

Gráfico 9.1. Formación de entrenadores deportivos en el ámbito estrictamente federativo por modalidad deportiva. 2022
(Entrenadores formados)

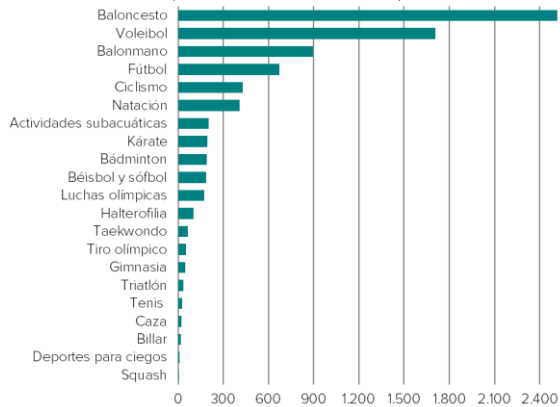
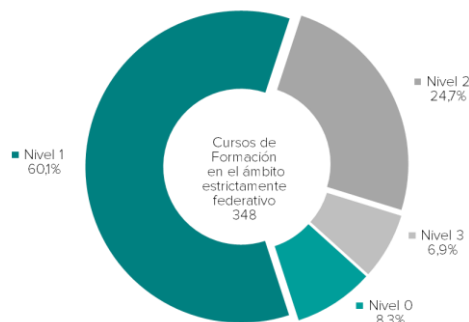


Gráfico 9.2. Formaciones del periodo transitorio por modalidad deportiva. 2022
(Entrenadores formados)



Gráfico 9.3. Cursos de formación de entrenadores en el ámbito estrictamente federativo por nivel de la actividad formativa. 2022
(En porcentaje)



9. Formación de entrenadores

La Estadística de Formación de Entrenadores Deportivos es elaborada por el Consejo Superior de Deportes (CSD). El proyecto cuenta con la colaboración de las federaciones deportivas españolas y de las comunidades y ciudades autónomas.

Ofrece información relativa a la formación realizada por las federaciones deportivas o por la administración autonómica competente en materia de deporte. Se trata tanto de *formaciones realizadas en el ámbito estrictamente federativo*, como de aquellas formaciones conocidas como *formaciones del periodo transitorio*, que son promovidas por la administración deportiva de las comunidades o ciudades autónomas, y pueden contar con la participación de las federaciones.

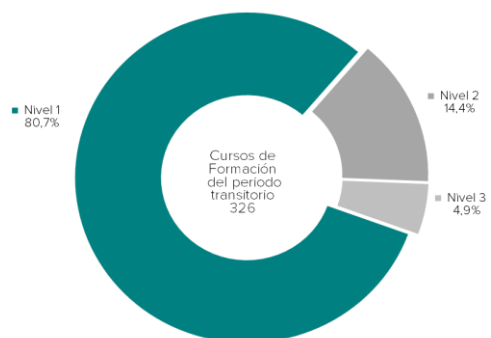
El número de entrenadores formados en el ámbito estrictamente federativo durante el año 2022 fue de 7934, con un total de 348 cursos impartidos. Los resultados por sexo indican que el 68,5% de los entrenadores formados se corresponden con hombres y el 31,5% con mujeres.

Por lo que se refiere a las formaciones del periodo transitorio, durante el 2022 el número de entrenadores formados fue de 4.989, mediante 326 cursos impartidos. Los resultados por sexo indican que el 62,1% de los entrenadores formados se corresponden con hombres y el 37,9% con mujeres.

Es importante destacar que se trata de formaciones diferentes de las Enseñanzas Deportivas oficiales del sistema educativo.

El detalle metodológico de esta explotación junto a sus resultados puede consultarse en el capítulo 9 de esta publicación.

Gráfico 9.4. Cursos de formación del periodo transitorio por nivel de la actividad formativa. 2022
(En porcentaje)



1. Materia objeto de la investigación estadística

El objetivo de este capítulo es proporcionar información que permita estimar la dimensión y características de la formación de entrenadores deportivos realizada por las federaciones deportivas o por la administración autonómica competente en materia de deporte.

Su finalidad es poner de manifiesto la importancia de este tipo de formación en las diversas modalidades o especialidades deportivas y, en su caso, impulsar su inclusión en el sistema educativo oficial mediante propuestas para el establecimiento de titulaciones oficiales de técnicos deportivos especializados.

Es importante destacar que se trata de formaciones diferentes de las Enseñanzas Deportivas oficiales del sistema educativo, configuradas como de régimen especial en la vigente Ley Orgánica de Educación, cuyos resultados pueden consultarse en el capítulo 5 de esta publicación.

2. Fuentes de información

Los datos proceden de la Estadística de Formación de Entrenadores Deportivos, operación estadística de periodicidad anual elaborada por el Consejo Superior de Deportes (CSD). El proyecto cuenta con la colaboración de las federaciones deportivas españolas y de las comunidades y ciudades autónomas.

Para una correcta interpretación de los datos ha de tenerse en cuenta que se ofrecen dos tipos de información; por una parte, la *Formación de Entrenadores Deportivos* realizada a través de los cursos que se promueven en el *ámbito estrictamente federativo*, sin valor oficial, por algunas federaciones deportivas españolas o territoriales, información que se desglosa por sexo, nivel de formación y por modalidad deportiva o federación; por otra parte se incluyen indicadores relativos a las formaciones conocidas como *formaciones del periodo transitorio*¹, que son autorizadas por la administración deportiva de las comunidades o ciudades autónomas, y promovidas por las federaciones deportivas españolas y autonómicas que se ofrecen desglosadas por sexo, niveles, modalidad o especialidad deportiva y comunidad autónoma.

La información necesaria para la elaboración de esta estadística procede de las siguientes *fuentes administrativas*:

Los datos relativos a *la formación en el ámbito estrictamente federativo* son obtenidos de cada federación deportiva española con objeto de facilitar la tutela y la coordinación que la legislación le asigna sobre ellas. La información sobre las *formaciones del periodo transitorio* es facilitada anualmente por las administraciones deportivas autonómicas al CSD.

Las principales *normas legales* vigentes a lo largo del periodo al que se refiere la estadística, relativas a los documentos o ficheros administrativos de los que se realiza la explotación estadística son las siguientes.

- *Ley 10/1990, de 15 de octubre, del Deporte*, pudiendo destacarse, a los efectos de esta estadística, su artículo 8 que recoge entre las competencias del CSD la elaboración de propuestas para el establecimiento de las enseñanzas mínimas de las titulaciones de técnicos deportivos especializados, y su artículo 33, que establece que entre las competencias de las federaciones se encuentra la colaboración con la Administración del Estado y la de las comunidades autónomas en la formación de técnicos deportivos. Para una correcta interpretación de esta estadística ha de tenerse en cuenta que desde el año 2023 en adelante se aplicará la nueva *Ley 39/2022, de 30 de diciembre, del Deporte*, que no tiene aplicación para los datos de esta estadística del año 2022 y anteriores.
- *Real Decreto 1363/2007, de 24 de octubre, por el que se establece la ordenación general de las enseñanzas deportivas de régimen especial* que establece que hasta la implantación efectiva de las enseñanzas de una determinada modalidad o especialidad deportiva², las formaciones de entrenadores promovidas por las respectivas federaciones deportivas y por los órganos responsables de deportes de las comunidades autónomas podrán obtener el reconocimiento a efectos de correspondencia formativa, una vez publicado el título oficial, siempre y cuando se adapten a lo establecido en la norma que dicte el Ministerio.
- *Orden ECD158/2014, de 5 de febrero, por la que se regulan los aspectos curriculares, los requisitos generales y los efectos de las actividades de formación deportiva, a los que se refiere la disposición transitoria primera del Real Decreto 1363/2007, de 24 de octubre*, que simplifica los procedimientos y facilita la gestión administrativa para la impartición de la oferta formativa promovida por las federaciones deportivas españolas y autonómicas.
- *Resolución del CSD por la que se regula el Plan Formativo de cada modalidad o especialidad deportiva*.

3. Delimitación del ámbito

El *ámbito geográfico* comprende todo el territorio nacional, incluyendo las ciudades autónomas de Ceuta y Melilla. El *ámbito poblacional* está formado por las personas de dieciséis años en adelante. El *período de referencia* de los resultados es el año natural.

¹ Estas formaciones pueden realizarse y hasta que se implanten las enseñanzas oficiales de su modalidad o especialidad deportiva, podrán tener efectos académicos y profesionales, en su caso, con las Enseñanzas Deportivas oficiales del sistema educativo cuando se apruebe el correspondiente título oficial.

² Conforme a lo establecido en el artículo 8 de la Ley 10/1990 del Deporte, las modalidades deportivas han de estar reconocidas por el CSD e inscritas en el Registro de Asociaciones Deportivas regulado por el Real Decreto 1835/1991, de 20 de diciembre, sobre Federaciones Deportivas Españolas y Registro de Asociaciones Deportivas.

4. Principales conceptos

Federaciones Deportivas Españolas. Se trata de *entidades privadas*, con personalidad jurídica propia, cuyo ámbito de actuación se extiende al conjunto del territorio del Estado, integradas por Federaciones deportivas de ámbito autonómico, Clubs deportivos, deportistas, técnicos, jueces y árbitros, Ligas Profesionales, si las hubiese, y otros colectivos interesados que promueven, practican o contribuyen al desarrollo del deporte. Las federaciones deportivas españolas, además de sus propias atribuciones, ejercen, por delegación, *funciones públicas de carácter administrativo* entre las que pueden citarse: las tareas vinculadas a la preparación de los deportistas de alto nivel, a la formación de técnicos deportivos, a la prevención y control del dopaje, a la organización de competiciones oficiales de carácter internacional que se celebren en el territorio del Estado o al desempeño respecto de sus asociados de las funciones de tutela, control y supervisión que le reconoce el ordenamiento jurídico deportivo.

5. Variables de estudio y clasificación

Las *variables de estudio* tanto para la *formación de entrenadores en el ámbito estrictamente federativo* como para las *formaciones del periodo transitorio* son los entrenadores formados y cursos realizados³.

- *Formación de entrenadores en el ámbito estrictamente federativo.* Se consideran como tales, a efectos de esta estadística, las actividades formativas de entrenadores deportivos realizadas en el ámbito meramente federativo, por las federaciones deportivas españolas o las autonómicas integradas en ellas, que tengan por finalidad la formación de entrenadores, monitores y técnicos en la enseñanza o entrenamiento. Se referirán exclusivamente a una modalidad o, en su caso, especialidad deportiva, reconocida por el CSD.
- *Formaciones del periodo transitorio.* Se consideran como tales a efectos de esta estadística las actividades formativas de entrenadores deportivos promovidas por los órganos competentes en materia de deporte de las comunidades o ciudades autónomas, o por las federaciones deportivas que cuenten con la *autorización del órgano competente en materia deportiva correspondiente al territorio*, que hasta que se desarrollen las enseñanzas oficiales de su modalidad o especialidad deportiva, podrán obtener el reconocimiento siempre y cuando se adapten a las estructuras organizativas, niveles de formación, requisitos de acceso, duración mínima y requisitos del profesorado establecidas en la normativa vigente. Estas formaciones tienen por finalidad la iniciación, perfeccionamiento, entrenamiento y, en

su caso, dirección de equipos y deportistas en modalidades o especialidades deportivas concretas reconocidas por el CSD, respecto de las cuales no se haya desarrollado y regulado el correspondiente título oficial de Enseñanza Deportiva.

Las *variables de clasificación* son las siguientes: para la *formación de entrenadores realizada en el ámbito estrictamente federativo*, el sexo, el nivel formativo y la federación o modalidad deportiva. Para las *formaciones del periodo transitorio* adicionalmente se ofrecen resultados clasificados por comunidad o ciudad autónoma.

- *Clasificación por niveles formativos.* Se trata de los niveles secuenciales en los que se estructuran las actividades de *formación deportiva* objeto de análisis. Se distingue entre tres niveles, 1, 2, y 3, correspondiendo el último de ellos al de mayor cualificación⁴. Para cada uno de estos niveles se exige acreditar unos requisitos académicos y superar una prueba práctica, de carácter específico. En cada nivel un entrenador se forma en diferentes contenidos: de carácter científico (anatomía, fisiología, psicología, entrenamiento, etc.); de carácter técnico asociados a la modalidad o especialidad deportiva (táctica, seguridad deportiva, reglamento o desarrollo profesional). La formación se completa, *para las formaciones del periodo transitorio*, con un periodo de práctica pedagógica con una carga lectiva de 150 horas en el nivel 1 y 200 horas en cada uno de los niveles 2 y 3. Concretamente, para las *formaciones del periodo transitorio* se consideran.
 - *Actividad formativa de nivel 1.* Tiene por finalidad esencial la iniciación y enseñanza de los principios elementales del deportista en una modalidad o especialidad deportiva y su tutela durante su participación en actividades, competiciones y eventos propios de este nivel.
 - *Actividad formativa de nivel 2.* Tiene por finalidad esencial el entrenamiento básico y el perfeccionamiento técnico del deportista en una modalidad o especialidad deportiva y su tutela durante su participación en actividades, competiciones y eventos propios de este nivel.
 - *Actividad formativa de nivel 3.* Tiene por finalidad esencial programar y dirigir el entrenamiento deportivo orientado a obtener y mantener el rendimiento en deportistas y equipos de una determinada modalidad o especialidad deportiva, a la tutela y dirección de equipos y deportistas de alto nivel o alto rendimiento deportivo o a coordinar las tareas de los entrenadores y monitores a su cargo.
- *Clasificación por federación.* La clasificación por federaciones incluye aquellas federaciones

³ Para las formaciones del periodo transitorio se contabilizan como entrenadores formados hasta 2010 las plazas, de 2011 en adelante los diplomas expedidos.

⁴ En el caso de las formaciones de entrenadores deportivos realizadas en el ámbito meramente federativo se añade un nivel preliminar, el nivel 0, que

figura en la explotación de forma diferenciada. Excepcionalmente en determinadas especialidades en las que la federación ha considerado conveniente distinguir en dos subgrupos la formación del máximo nivel: nivel 3 y nivel 4, éstos se han considerado grupo 3.

españolas que se corresponden con una única modalidad deportiva.

- *Clasificación por comunidades autónomas.* La distribución geográfica por comunidades y ciudades autónomas se corresponde con la *del órgano competente en materia deportiva correspondiente al territorio* donde se ha desarrollado el curso o, en su caso, con la de la federación territorial o autonómica que lo ha organizado, ubicación que no tiene que corresponderse con la residencia habitual de la persona a la que se refiera la formación.

6. Notas a los cuadros

Nota general. En la interpretación de los resultados del año 2020 en adelante ha de tenerse en cuenta el efecto de la crisis COVID-19. Al interpretar la evolución de formación de entrenadores en el ámbito estrictamente federativo, ha de tenerse en cuenta que diversas federaciones que no facilitaron datos de años anteriores, han proporcionado información para 2022.

Notas a los cuadros 9.1 a 9.3. Para una correcta interpretación de los resultados ha de tenerse en cuenta que la duración del curso puede superar el año natural. Respecto al descenso de la formación estrictamente federativa de algunas modalidades deportivas conviene destacar que, a partir de 2019, se ha producido por el aumento general del alumnado de las modalidades deportivas en el sistema educativo, reduciendo considerablemente la oferta de cursos federativos.

Notas a los cuadros 9.4, 9.5, 9.6, 9.7 y 9.8. Para las formaciones del periodo transitorio se contabilizan como entrenadores formados los diplomas expedidos.

9.1. Formación de entrenadores deportivos en el ámbito estrictamente federativo según nivel por federación ⁽¹⁾

	CURSOS												
	TOTAL					Nivel 0		Nivel 1		Nivel 2		Nivel 3	
	2018	2019	2020	2021	2022	2021	2022	2021	2022	2021	2022	2021	2022
TOTAL	453	342	227	416	348	29	29	240	209	89	86	58	24
Actividades subacuáticas	0	0	38	63	48	0	0	26	23	19	21	18	4
Atletismo	9	6	6	5	0	0	0	3	0	1	0	1	0
Bádminton	37	1	11	26	13	0	0	26	13	0	0	0	0
Baloncesto	113	94	71	61	76	24	24	26	36	10	15	1	1
Balonmano	72	49	0	14	30	0	0	9	22	3	6	2	2
Béisbol y sófbol	4	3	1	3	7	0	1	1	4	0	2	2	0
Billar	1	0	0	0	1	0	0	0	1	0	0	0	0
Boxeo	8	8	5	1	0	0	0	0	0	0	0	1	0
Caza	-	-	-	2	1	0	0	2	1	0	0	0	0
Ciclismo	11	8	13	13	7	0	0	8	3	4	3	1	1
Deportes de hielo	0	0	0	0	0	0	0	0	0	0	0	0	0
Deportes para ciegos	-	-	-	1	1	0	0	1	1	0	0	0	0
Fútbol	-	-	-	60	6	0	0	28	2	17	2	15	2
Fútbol Sala	-	-	-	3	0	0	0	1	0	1	0	1	0
Gimnasia	-	-	-	-	1	-	0	-	1	-	0	-	0
Halterofilia	1	0	2	5	4	5	4	0	0	0	0	0	0
Hockey	1	0	0	0	0	0	0	0	0	0	0	0	0
Judo	40	43	0	26	0	0	0	11	0	8	0	7	0
Kárate	0	0	0	0	16	0	0	0	9	0	5	0	2
Luchas olímpicas	-	-	-	-	11	-	0	-	5	-	3	-	3
Montaña y Escalada	0	0	1	2	0	0	0	2	0	0	0	0	0
Motociclismo	0	0	0	0	0	0	0	0	0	0	0	0	0
Natación	65	59	37	41	37	0	0	32	24	6	9	3	4
Pelota	2	4	0	0	0	0	0	0	0	0	0	0	0
Rugby	2	0	0	34	0	0	0	25	0	8	0	1	0
Squash	1	1	1	1	1	0	0	1	1	0	0	0	0
Surf	21	0	0	0	0	0	0	0	0	0	0	0	0
Taekwondo	-	-	-	3	7	0	0	1	3	1	2	1	2
Tiro olímpico	0	0	0	0	2	0	0	0	1	0	0	0	1
Tenis	-	-	-	4	0	0	0	2	0	1	0	1	0
Tenis de Mesa	0	2	0	0	3	0	0	0	2	0	1	0	0
Triatlón	5	0	1	1	1	0	0	0	0	0	0	1	1
Voleibol	60	64	40	47	75	0	0	35	57	10	17	2	1
	ENTRENADORES FORMADOS												
	TOTAL					Nivel 0		Nivel 1		Nivel 2		Nivel 3	
	2018	2019	2020	2021	2022	2021	2022	2021	2022	2021	2022	2021	2022
TOTAL	8.563	6.271	5.510	9.073	7.934	688	886	5.444	4.982	1.734	1.426	1.207	640
Actividades subacuáticas	0	0	178	258	200	0	0	150	135	81	60	27	5
Atletismo	159	100	170	62	0	0	0	58	0	2	0	2	0
Bádminton	585	15	159	528	190	0	0	528	190	0	0	0	0
Baloncesto	3.080	2.175	2.631	2.278	2.517	604	755	1.131	1.202	371	366	172	194
Balonmano	1.376	1.107	0	363	894	0	0	267	715	55	135	41	44
Béisbol y sófbol	37	35	35	45	187	0	30	26	105	0	52	19	0
Billar	19	0	0	0	18	0	0	0	18	0	0	0	0
Boxeo	145	113	90	17	0	0	0	0	0	0	0	17	0
Caza	-	-	-	38	21	0	0	38	21	0	0	0	0
Ciclismo	319	345	542	569	429	0	0	296	231	135	104	138	94
Deportes de hielo	0	0	0	0	0	0	0	0	0	0	0	0	0
Deportes para ciegos	-	-	-	6	7	0	0	6	7	0	0	0	0
Fútbol	-	-	-	1.815	670	0	0	839	388	523	189	453	93
Fútbol Sala	-	-	-	300	0	0	0	146	0	113	0	41	0
Gimnasia	-	-	-	-	45	-	0	-	45	-	0	-	0
Halterofilia	20	0	18	84	101	84	101	0	0	0	0	0	0
Hockey	19	0	0	0	0	0	0	0	0	0	0	0	0
Judo	257	262	0	198	0	0	0	117	0	49	0	32	0
Kárate	0	0	0	0	192	-	0	-	124	-	63	-	5
Luchas olímpicas	-	-	-	-	171	-	0	-	96	-	58	-	17
Montaña y Escalada	0	0	10	47	0	0	0	47	0	0	0	0	0
Motociclismo	0	0	0	0	0	0	0	0	0	0	0	0	0
Natación	1.028	724	488	508	409	0	0	325	221	70	74	113	114
Pelota	27	61	0	0	0	0	0	0	0	0	0	0	0
Rugby	49	0	0	595	0	0	0	447	0	141	0	7	0
Squash	10	6	5	7	4	0	0	7	4	0	0	0	0
Surf	111	0	0	0	0	0	0	0	0	0	0	0	0
Taekwondo	-	-	-	31	62	0	0	21	42	7	16	3	4
Tenis	-	-	-	96	24	0	0	50	12	26	0	20	12
Tenis de Mesa	0	60	0	0	0	0	0	0	0	0	0	0	0
Tiro olímpico	0	0	0	0	50	0	0	0	39	0	11	0	0
Triatlón	131	0	46	53	34	0	0	0	0	0	0	53	34
Voleibol	1.191	1.268	1.138	1.175	1.709	0	0	945	1.387	161	298	69	24

Fuente: MEFD. CSD. Estadística de Formación de Entrenadores Deportivos

(1) Véase notas a los cuadros en el apartado Notas metodológicas

9.2. Formación de entrenadores deportivos en el ámbito estrictamente federativo según sexo por federación ⁽¹⁾

	VALORES ABSOLUTOS										DISTRIBUCIÓN PORCENTUAL					
	TOTAL					Hombres		Mujeres			TOTAL		Hombres		Mujeres	
	2018	2019	2020	2021	2022	2021	2022	2021	2022	2021	2022	2021	2022	2021	2022	
	2018	2019	2020	2021	2022	2021	2022	2021	2022	2021	2022	2021	2022	2021	2022	
TOTAL	8.563	6.271	5.510	9.073	7.934	6.835	5.438	2.238	2.496	100	100	75,3	68,5	24,7	31,5	
Actividades subacuáticas	0	0	178	258	200	226	169	32	31	100	100	87,6	84,5	12,4	15,5	
Atletismo	159	100	170	62	0	37	0	25	0	100	-	59,7	-	40,3	-	
Bádminton	585	15	159	528	190	352	137	176	53	100	100	66,7	72,1	33,3	27,9	
Baloncesto	3.080	2.175	2.631	2.278	2.517	1.695	1.780	583	737	100	100	74,4	70,7	25,6	29,3	
Balonmano	1.376	1.107	0	363	894	245	572	118	322	100	100	67,5	64,0	32,5	36,0	
Béisbol y sófbol	37	35	35	45	187	40	141	5	46	100	100	88,9	75,4	11,1	24,6	
Billar	19	0	0	0	18	0	17	0	1	-	100	-	94,4	-	5,6	
Boxeo	145	113	90	17	0	17	0	0	0	100	-	100,0	-	0,0	-	
Caza	-	-	-	38	21	37	21	1	0	100	100	97,4	100,0	2,6	0,0	
Ciclismo	319	345	542	569	429	515	381	54	48	100	100	90,5	88,8	9,5	11,2	
Deportes de hielo	0	0	0	0	0	0	0	0	0	-	-	-	-	-	-	
Deportes para ciegos	-	-	-	6	7	6	4	0	3	100	100	100,0	57,1	0,0	42,9	
Fútbol	-	-	-	1.815	670	1.706	644	109	26	100	100	94,0	96,1	6,0	3,9	
Fútbol Sala	-	-	-	300	0	260	0	40	0	100	-	86,7	-	13,3	-	
Gimnasia	-	-	-	-	45	-	39	-	6	-	100	-	86,7	-	13,3	
Halterofilia	20	0	18	84	101	58	71	26	30	100	100	69,0	70,3	31,0	29,7	
Hockey	19	0	0	0	0	0	0	0	0	-	-	-	-	-	-	
Judo	257	262	0	198	0	149	0	49	0	100	-	75,3	-	24,7	-	
Kárate	0	0	0	0	192	0	140	0	52	-	100	-	72,9	-	27,1	
Luchas olímpicas	0	0	0	0	171	0	162	0	9	-	100	-	94,7	-	5,3	
Montaña y Escalada	0	0	10	47	0	21	0	26	0	100	-	44,7	-	55,3	-	
Motociclismo	0	0	0	0	0	0	0	0	0	-	-	-	-	-	-	
Natación	1.028	724	488	508	409	303	205	205	204	100	100	59,6	50,1	40,4	49,9	
Pelota	27	61	0	0	0	0	0	0	0	-	-	-	-	-	-	
Rugby	49	0	0	595	0	465	0	130	0	100	-	78,2	-	21,8	-	
Squash	10	6	5	7	4	7	3	0	1	100	100	100,0	75,0	0,0	25,0	
Surf	111	0	0	0	0	0	0	0	0	-	-	-	-	-	-	
Taekwondo	-	-	-	31	62	23	44	8	18	100	100	74,2	71,0	25,8	29,0	
Tenis	-	-	-	96	24	90	20	6	4	100	100	93,8	83,3	6,3	16,7	
Tenis de Mesa	0	60	0	0	0	0	0	0	0	-	-	-	-	-	-	
Tiro olímpico	-	-	-	-	50	-	48	-	2	-	100	-	96,0	-	4,0	
Triatlón	131	0	46	53	34	44	25	9	9	100	100	83,0	73,5	17,0	26,5	
Voleibol	1.191	1.268	1.138	1.175	1.709	539	815	636	894	100	100	45,9	47,7	54,1	52,3	

Fuente: MEFD. CSD. Estadística de Formación de Entrenadores Deportivos

9.3. Formación de entrenadores deportivos en el ámbito estrictamente federativo según sexo por nivel ⁽¹⁾

	DISTRIBUCIÓN PORCENTUAL															
	TOTAL					Hombres		Mujeres			TOTAL		Hombres		Mujeres	
	2018	2019	2020	2021	2022	2021	2022	2021	2022	2021	2022	2021	2022	2021	2022	
	2018	2019	2020	2021	2022	2021	2022	2021	2022	2021	2022	2021	2022	2021	2022	
TOTAL	8.563	6.271	5.510	9.073	7.934	6.835	5.438	2.238	2.496	100	100	75,3	68,5	24,7	31,5	
Nivel 0	2.436	1.095	746	688	886	435	517	253	369	100	100	63,2	58,4	36,8	41,6	
Nivel 1	4.544	3.935	3.346	5.444	4.982	3.857	3.232	1.587	1.750	100	100	70,8	64,9	29,2	35,1	
Nivel 2	990	730	863	1.734	1.426	1.469	1.149	265	277	100	100	84,7	80,6	15,3	19,4	
Nivel 3	593	511	555	1.207	640	1.074	540	133	100	100	100	89,0	84,4	11,0	15,6	

Fuente: MEFPD. CSD. Estadística de Formación de Entrenadores Deportivos

(1) Véase notas a los cuadros en el apartado Notas metodológicas

9.4. Formación del periodo transitorio según nivel de la actividad formativa por federación ⁽¹⁾

Continúa

	CURSOS										
	TOTAL					Nivel 1		Nivel 2		Nivel 3	
	2018	2019	2020	2021	2022	2021	2022	2021	2022	2021	2022
TOTAL	270	281	269	281	326	219	263	47	47	15	16
Aeronáutica	4	2	2	2	2	2	2	0	0	0	0
Ajedrez	3	3	0	1	3	1	3	0	0	0	0
Bádminton	6	3	4	2	3	2	3	0	0	0	0
Baile deportivo	1	4	0	0	0	0	0	0	0	0	0
Billar	0	0	0	1	0	1	0	0	0	0	0
Boxeo	2	1	3	3	5	2	5	1	0	0	0
Caza	1	0	1	1	0	1	0	0	0	0	0
Ciclismo	3	3	3	3	3	2	3	1	0	0	0
Deporte parálisis y daño cerebral	0	0	0	0	1	0	1	0	0	0	0
Deportes de hielo	0	3	2	1	5	1	5	0	0	0	0
Esquí náutico	1	1	1	0	1	0	1	0	0	0	0
Fútbol americano	0	0	0	1	0	1	0	0	0	0	0
Gimnasia	43	55	50	42	36	21	23	11	7	10	6
Golf	1	1	2	0	3	0	2	0	1	0	0
Halterofilia	1	5	4	5	9	5	9	0	0	0	0
Hípica	0	0	0	0	0	0	0	0	0	0	0
Hockey	3	4	9	8	6	6	6	2	0	0	0
Judo	6	1	8	0	2	0	2	0	0	0	0
Kárate	19	17	20	21	29	13	20	7	5	1	4
Kickboxing y Muaythai	1	2	4	3	8	3	6	0	2	0	0
Luchas olímpicas	1	2	0	0	3	0	3	0	0	0	0
Montaña y Escalada	2	2	4	3	3	3	3	0	0	0	0
Motociclismo	3	3	0	4	5	2	2	2	1	0	2
Natación	30	28	15	23	32	21	28	2	4	0	0
Orientación	1	1	0	1	3	0	1	1	2	0	0
Pádel	27	26	22	39	33	38	31	1	2	0	0
Patinaje	18	21	37	34	35	24	34	8	1	2	0
Pelota	1	3	1	3	3	3	3	0	0	0	0
Piragüismo	6	9	1	0	1	0	0	0	1	0	0
Remo	2	4	1	2	2	2	2	0	0	0	0
Rugby	10	7	8	8	12	8	10	0	2	0	0
Squash	0	0	0	1	0	1	0	0	0	0	0
Surf	17	16	6	7	11	6	10	1	1	0	0
Taekwondo	8	1	15	11	15	8	5	3	6	0	4
Tenis	22	25	14	20	18	14	15	5	3	1	0
Tenis de mesa	1	1	3	2	0	2	0	0	0	0	0
Tiro con arco	6	5	3	2	6	2	5	0	1	0	0
Tiro olímpico	3	0	1	2	4	1	1	1	3	0	0
Triatlón	7	11	13	12	13	10	8	1	5	1	0
Vela	4	8	7	6	5	6	5	0	0	0	0
Voleibol	3	3	4	5	5	5	5	0	0	0	0
Bloque Común	3	0	1	2	1	2	1	0	0	0	0

Fuente: MEFD. CSD. Estadística de Formación de Entrenadores Deportivos

(1) Véase notas a los cuadros en el apartado Notas metodológicas

9.4. Formación del periodo transitorio según nivel de la actividad formativa por federación ⁽¹⁾

Conclusión

	ENTRENADORES FORMADOS										
	TOTAL					Nivel 1		Nivel 2		Nivel 3	
	2018	2019	2020	2021	2022	2021	2022	2021	2022	2021	2022
TOTAL	4.461	4.659	4.516	4.839	4.989	4.044	4.242	564	579	231	168
Aeronáutica	49	18	34	25	27	25	27	0	0	0	0
Ajedrez	21	12	0	10	32	10	32	0	0	0	0
Bádminton	92	57	81	14	25	14	25	0	0	0	0
Baile deportivo	11	26	0	0	0	0	0	0	0	0	0
Billar	0	0	0	19	0	19	0	0	0	0	0
Boxeo	18	9	42	70	97	55	97	15	0	0	0
Caza	10	0	10	10	0	10	0	0	0	0	0
Ciclismo	61	38	65	102	52	90	52	12	0	0	0
Deporte parálisis y daño cerebral	0	0	0	0	23	0	23	0	0	0	0
Deportes de hielo	0	48	20	21	80	21	80	0	0	0	0
Esquí náutico	8	4	3	0	16	0	16	0	0	0	0
Fútbol americano	0	0	0	20	0	20	0	0	0	0	0
Gimnasia	845	1.035	1.028	900	650	536	436	202	123	162	91
Golf	13	21	38	0	44	0	32	0	12	0	0
Halterofilia	20	100	53	78	168	78	168	0	0	0	0
Hípica	0	0	0	0	0	0	0	0	0	0	0
Hockey	47	72	191	160	133	122	133	38	0	0	0
Judo	20	8	34	0	45	0	45	0	0	0	0
Kárate	307	195	255	232	325	189	238	37	35	6	52
Kickboxing y Muaythai	15	37	71	54	127	54	97	0	30	0	0
Luchas olímpicas	24	21	0	0	19	0	19	0	0	0	0
Montaña y Escalada	31	31	38	49	37	49	37	0	0	0	0
Motociclismo	45	35	0	28	20	23	15	5	1	0	4
Natación	470	533	268	394	415	365	375	29	40	0	0
Orientación	9	15	0	5	52	0	19	5	33	0	0
Pádel	458	437	414	732	628	722	604	10	24	0	0
Patinaje	330	339	635	614	583	515	570	88	13	11	0
Pelota	21	41	33	42	45	42	45	0	0	0	0
Piragüismo	107	105	15	0	8	0	0	0	8	0	0
Remo	13	86	21	54	23	54	23	0	0	0	0
Rugby	164	152	114	113	176	113	144	0	32	0	0
Squash	0	0	0	16	0	16	0	0	0	0	0
Surf	307	272	110	115	154	101	150	14	4	0	0
Taekwondo	105	11	135	122	125	108	70	14	34	0	21
Tenis	309	407	305	374	312	292	266	59	46	23	0
Tenis de Mesa	18	9	40	27	0	27	0	0	0	0	0
Tiro con Arco	135	112	64	40	121	40	102	0	19	0	0
Tiro olímpico	73	0	27	42	75	23	13	19	62	0	0
Triatlón	140	202	234	231	222	185	159	17	63	29	0
Vela	71	142	41	50	32	50	32	0	0	0	0
Voleibol	37	29	79	53	89	53	89	0	0	0	0
Bloque Común	57	0	18	23	9	23	9	0	0	0	0

Fuente: MEFD. CSD. Estadística de Formación de Entrenadores Deportivos

(1) Véase notas a los cuadros en el apartado Notas metodológicas

9.5. Formación del periodo transitorio según sexo por federación ⁽¹⁾

	VALORES ABSOLUTOS									DISTRIBUCIÓN PORCENTUAL					
	TOTAL					Hombres		Mujeres		TOTAL		Hombres		Mujeres	
	2018	2019	2020	2021	2022	2021	2022	2021	2022	2021	2022	2021	2022	2021	2022
TOTAL	4.461	4.659	4.516	4.839	4.989	2.852	3.099	1.987	1.890	100	100	58,9	62,1	41,1	37,9
Aeronáutica	49	18	34	25	27	21	24	4	3	100	100	84,0	88,9	16,0	11,1
Ajedrez	21	12	0	10	32	9	29	1	3	100	100	90,0	90,6	10,0	9,4
Bádminton	92	57	81	14	25	12	18	2	7	100	100	85,7	72,0	14,3	28,0
Baile deportivo	11	26	0	0	0	0	0	0	0	-	-	-	-	-	-
Billar	0	0	0	19	0	19	0	0	0	100	-	100,0	-	0,0	-
Boxeo	18	9	42	70	97	58	70	12	27	100	100	82,9	72,2	17,1	27,8
Caza	10	0	10	10	0	9	0	1	0	100	-	90,0	-	10,0	-
Ciclismo	61	38	65	102	52	88	42	14	10	100	100	86,3	80,8	13,7	19,2
Deporte parálisis y daño cerebral	0	0	0	0	23	0	13	0	10	-	100	-	56,5	-	43,5
Deportes de hielo	0	48	20	21	80	9	24	12	56	100	100	42,9	30,0	57,1	70,0
Esquí náutico	8	4	3	0	16	0	14	0	2	-	100	-	87,5	-	12,5
Fútbol americano	0	0	0	20	0	19	0	1	0	100	-	95,0	-	5,0	-
Gimnasia	845	1.035	1.028	900	650	57	65	843	585	100	100	6,3	10,0	93,7	90,0
Golf	13	21	38	0	44	0	39	0	5	-	100	-	88,6	-	11,4
Halterfilia	20	100	53	78	168	60	125	18	43	100	100	76,9	74,4	23,1	25,6
Hípica	0	0	0	0	0	0	0	0	0	-	-	-	-	-	-
Hockey	47	72	191	160	133	110	92	50	41	100	100	68,8	69,2	31,3	30,8
Judo	20	8	34	0	45	0	19	0	26	-	100	-	42,2	-	57,8
Kárate	307	195	255	232	325	168	249	64	76	100	100	72,4	76,6	27,6	23,4
Kickboxing y Muaythai	15	37	71	54	127	43	102	11	25	100	100	79,6	80,3	20,4	19,7
Luchas olímpicas	24	21	0	0	19	0	13	0	6	-	100	-	68,4	-	31,6
Montaña y Escalada	31	31	38	49	37	25	17	24	20	100	100	51,0	45,9	49,0	54,1
Motociclismo	45	35	0	28	20	25	18	3	2	100	100	89,3	90,0	10,7	10,0
Natación	470	533	268	394	415	189	205	205	210	100	100	48,0	49,4	52,0	50,6
Orientación	9	15	0	5	52	4	40	1	12	100	100	80,0	76,9	20,0	23,1
Pádel	458	437	414	732	628	640	571	92	57	100	100	87,4	90,9	12,6	9,1
Patinaje	330	339	635	614	583	247	199	367	384	100	100	40,2	34,1	59,8	65,9
Pelota	21	41	33	42	45	36	36	6	9	100	100	85,7	80,0	14,3	20,0
Piragüismo	107	105	15	0	8	0	7	0	1	-	100	-	87,5	-	12,5
Remo	13	86	21	54	23	33	13	21	10	100	100	61,1	56,5	38,9	43,5
Rugby	164	152	114	113	176	90	145	23	31	100	100	79,6	82,4	20,4	17,6
Squash	0	0	0	16	0	15	0	1	0	100	-	93,8	-	6,3	-
Surf	307	272	110	115	154	93	121	22	33	100	100	80,9	78,6	19,1	21,4
Taekwondo	105	11	135	122	125	99	93	23	32	100	100	81,1	74,4	18,9	25,6
Tenis	309	407	305	374	312	315	273	59	39	100	100	84,2	87,5	15,8	12,5
Tenis de Mesa	18	9	40	27	0	21	0	6	0	100	-	77,8	-	22,2	-
Tiro con Arco	135	112	64	40	121	27	90	13	31	100	100	67,5	74,4	32,5	25,6
Tiro olímpico	73	0	27	42	75	38	74	4	1	100	100	90,5	98,7	9,5	1,3
Triatlón	140	202	234	231	222	197	182	34	40	100	100	85,3	82,0	14,7	18,0
Vela	71	142	41	50	32	45	25	5	7	100	100	90,0	78,1	10,0	21,9
Voleibol	37	29	79	53	89	18	50	35	39	100	100	34,0	56,2	66,0	43,8
Bloque Común	57	0	18	23	9	13	2	10	7	100	100	56,5	22,2	43,5	77,8

Fuente: MEFD. CSD. Estadística de Formación de Entrenadores Deportivos

9.6. Formación del periodo transitorio según sexo por nivel ⁽¹⁾

	VALORES ABSOLUTOS									DISTRIBUCIÓN PORCENTUAL					
	TOTAL					Hombres		Mujeres		TOTAL		Hombres		Mujeres	
	2018	2019	2020	2021	2022	2021	2022	2021	2022	2021	2022	2021	2022	2021	2022
TOTAL	4.461	4.659	4.516	4.839	4.989	2.852	3.099	1.987	1.890	100	100	58,9	62,1	41,1	37,9
Nivel 1	3.781	3.736	3.383	4.044	4.242	2.494	2.639	1.550	1.603	100	100	61,7	62,2	38,3	37,8
Nivel 2	506	700	849	564	579	289	388	275	191	100	100	51,2	67,0	48,8	33,0
Nivel 3	174	223	284	231	168	69	72	162	96	100	100	29,9	42,9	70,1	57,1

Fuente: MEFPD. CSD. Estadística de Formación de Entrenadores Deportivos

(1) Véase notas a los cuadros en el apartado Notas metodológicas

9.7. Formación del periodo transitorio según nivel de la actividad formativa por comunidad autónoma ⁽¹⁾

	CURSOS										
	TOTAL					Nivel 1		Nivel 2		Nivel 3	
	2018	2019	2020	2021	2022	2021	2022	2021	2022	2021	2022
TOTAL	270	281	269	281	326	219	263	47	47	15	16
Andalucía	27	31	31	29	55	23	46	4	5	2	4
Aragón	7	5	5	6	5	6	5	0	0	0	0
Asturias (Principado de)	0	12	-	4	5	3	5	0	0	1	0
Baleares (Illes)	6	9	6	8	5	5	5	1	0	2	0
Canarias	25	3	8	1	3	1	3	0	0	0	0
Cantabria	4	5	8	4	2	1	1	3	1	0	0
Castilla y León	3	2	4	4	0	4	0	0	0	0	0
Castilla-La Mancha	12	11	15	10	13	5	8	4	3	1	2
Cataluña	43	48	31	51	46	44	37	7	7	0	2
Comunitat Valenciana	41	48	37	45	47	31	37	10	6	4	4
Extremadura	10	9	3	6	11	5	9	1	2	0	0
Galicia	11	17	16	9	12	6	9	2	2	1	1
Madrid (Comunidad de)	45	46	68	58	77	49	62	7	14	2	1
Murcia (Región de)	17	10	8	12	16	10	12	2	3	0	1
Navarra (Comunidad Foral de)	6	6	5	6	5	6	5	0	0	0	0
País Vasco	12	15	22	22	24	16	19	4	4	2	1
Rioja (La)	1	3	2	4	0	2	0	2	0	0	0
Ceuta	0	0	0	0	0	0	0	0	0	0	0
Melilla	0	1	0	2	0	2	0	0	0	0	0
	ENTRENADORES FORMADOS										
	ENTRENADORES FORMADOS										
	TOTAL					Nivel 1		Nivel 2		Nivel 3	
	2018	2019	2020	2021	2022	2021	2022	2021	2022	2021	2022
TOTAL	4.461	4.659	4.516	4.839	4.989	4.044	4.242	564	579	231	168
Andalucía	503	576	395	391	662	279	581	72	40	40	41
Aragón	105	74	108	70	83	70	83	0	0	0	0
Asturias (Principado de)	0	115	0	31	48	21	48	0	0	10	0
Baleares (Illes)	71	101	63	90	62	55	62	7	0	28	0
Canarias	347	44	87	19	64	19	64	0	0	0	0
Cantabria	50	89	115	38	33	6	29	32	4	0	0
Castilla y León	50	46	69	91	0	91	0	0	0	0	0
Castilla-La Mancha	246	143	143	148	174	83	106	46	38	19	30
Cataluña	829	1.124	745	1.394	1.001	1.296	882	98	98	0	21
Comunitat Valenciana	495	655	550	552	536	430	466	83	48	39	22
Extremadura	141	91	42	96	169	91	136	5	33	0	0
Galicia	192	219	251	143	152	115	136	14	11	14	5
Madrid (Comunidad de)	852	820	1.256	1.030	1.241	885	1.030	93	196	52	15
Murcia (Región de)	218	189	121	191	192	168	173	23	12	0	7
Navarra (Comunidad Foral de)	138	81	126	103	103	103	103	0	0	0	0
País Vasco	211	261	422	392	469	288	343	75	99	29	27
Rioja (La)	13	27	23	44	0	28	0	16	0	0	0
Ceuta	0	0	0	0	0	0	0	0	0	0	0
Melilla	0	4	0	16	0	16	0	0	0	0	0

Fuente: MEFD. CSD. Estadística de Formación de Entrenadores Deportivos

(1) Véase notas a los cuadros en el apartado Notas metodológicas

9.8. Formación del periodo transitorio según sexo por comunidad autónoma ⁽¹⁾

	VALORES										DISTRIBUCIÓN PORCENTUAL					
	TOTAL					Hombres		Mujeres			TOTAL		Hombres		Mujeres	
	2018	2019	2020	2021	2022	2021	2022	2021	2022	2021	2022	2021	2022	2021	2022	
	2018	2019	2020	2021	2022	2021	2022	2021	2022	2021	2022	2021	2022	2021	2022	
TOTAL	4.461	4.659	4.516	4.839	4.989	2.852	3.099	1.987	1.890	100	1.500	58,9	62,1	41,1	37,9	
Andalucía	503	576	395	391	662	178	446	213	216	100	100	45,5	67,4	54,5	32,6	
Aragón	105	74	108	70	83	37	51	33	32	100	100	52,9	61,4	47,1	38,6	
Asturias (Principado de)	0	115	-	31	48	15	29	16	19	100	100	48,4	60,4	51,6	39,6	
Baleares (Illes)	71	101	63	90	62	57	43	33	19	100	100	63,3	69,4	36,7	30,6	
Canarias	347	44	87	19	64	17	39	2	25	100	100	89,5	60,9	10,5	39,1	
Cantabria	50	89	115	38	33	28	26	10	7	100	100	73,7	78,8	26,3	21,2	
Castilla y León	50	46	69	91	0	54	0	37	0	100	-	59,3	-	40,7	-	
Castilla-La Mancha	246	143	143	148	174	31	78	117	96	100	100	20,9	44,8	79,1	55,2	
Cataluña	829	1.124	745	1.394	1.001	932	604	462	397	100	100	66,9	60,3	33,1	39,7	
Comunitat Valenciana	495	655	550	552	536	320	297	232	239	100	100	58,0	55,4	42,0	44,6	
Extremadura	141	91	42	96	169	73	125	23	44	100	100	76,0	74,0	24,0	26,0	
Galicia	192	219	251	143	152	59	118	84	34	100	100	41,3	77,6	58,7	22,4	
Madrid (Comunidad de)	852	820	1.256	1.030	1.241	605	808	425	433	100	100	58,7	65,1	41,3	34,9	
Murcia (Región de)	218	189	121	191	192	131	112	60	80	100	100	68,6	58,3	31,4	41,7	
Navarra (Comunidad Foral de)	138	81	126	103	103	63	55	40	48	100	100	61,2	53,4	38,8	46,6	
País Vasco	211	261	422	392	469	230	268	162	201	100	100	58,7	57,1	41,3	42,9	
Rioja (La)	13	27	23	44	0	10	0	34	0	100	-	22,7	-	77,3	-	
Ceuta	0	0	-	0	0	0	0	0	0	-	-	-	-	-	-	
Melilla	0	4	0	16	0	12	0	4	0	100	-	75,0	-	25,0	-	

Fuente: MEFD. CSD. Estadística de Formación de Entrenadores Deportivos

(1) Véase notas a los cuadros en el apartado Notas metodológicas