

E4. LA ENSEÑANZA DE LA RELIGIÓN

E4.0. Contenido, notas explicativas y fuentes de información

Se presenta en este capítulo la información estadística relativa al estudio de la religión en la E. Primaria, la E. Secundaria Obligatoria y el Bachillerato en el curso 2021-2022.

La enseñanza de la *religión católica* y de las *otras religiones* con las que el Estado español ha suscrito los correspondientes acuerdos (evangélica, judía e islámica), se imparten en el segundo ciclo de E. Infantil, E. Primaria, ESO y Bachillerato, tanto en centros públicos como privados. Tales enseñanzas son de oferta obligatoria para los centros y de carácter voluntario para el alumnado.

Se ofrece en la tabla E4.1 la *distribución porcentual del alumnado según opción elegida en la enseñanza de religión* por titularidad/financiación del centro para E. Primaria y ESO, y para Bachillerato ordinario el porcentaje que supone el alumnado que cursa la asignatura de religión respecto al total de alumnado de esta enseñanza. En la tabla E4.2 se ofrece la información anterior por comunidad autónoma.

En la elaboración de esta información se excluyen los centros que imparten sistemas educativos de países extranjeros.

Fuentes de información:

- *Estadística de las Enseñanzas no universitarias*. Curso 2021-2022. S.G. de Estadística y Estudios del Ministerio de Educación, Formación Profesional y Deportes.

E4.1. Distribución porcentual del alumnado según opción elegida en la enseñanza de religión (1)

| | E. PRIMARIA | E. SECUNDARIA OBLIGATORIA | BACHILLERATO (2) |
|---|---------------|------------------------------|------------------|
| TODOS LOS CENTROS | | | |
| TOTAL | 100,00 | 100,00 | 36,13 |
| Católica | 58,27 | 54,89 | 35,95 |
| Evangélica | 0,45 | 0,31 | 0,09 |
| Islámica | 0,60 | 0,04 | 0,03 |
| Judía | 0,01 | 0,02 | 0,05 |
| No cursa religión | 40,67 | 44,74 | - |
| CENTROS PÚBLICOS | | | |
| TOTAL | 100,00 | 100,00 | 31,24 |
| Católica | 46,61 | 41,70 | 31,09 |
| Evangélica | 0,64 | 0,40 | 0,10 |
| Islámica | 0,86 | 0,04 | 0,03 |
| Judía | - | - | 0,02 |
| No cursa religión | 51,90 | 57,85 | - |
| CENTROS PRIVADOS | | | |
| TOTAL | 100,00 | 100,00 | 52,36 |
| Católica | 83,14 | 81,37 | 52,27 |
| Evangélica | 0,05 | 0,11 | 0,00 |
| Islámica | 0,02 | 0,06 | 0,00 |
| Judía | 0,04 | 0,07 | 0,09 |
| No cursa religión | 16,74 | 18,38 | - |
| CENTROS PRIVADOS-ENSEÑANZA CONCERTADA | | | |
| TOTAL | 100,00 | 100,00 | 53,41 |
| Católica | 85,00 | 83,66 | 53,41 |
| Evangélica | 0,05 | 0,12 | 0,00 |
| Islámica | 0,02 | 0,07 | 0,00 |
| Judía | 0,04 | 0,08 | 0,00 |
| No cursa religión | 14,88 | 16,07 | - |
| CENTROS PRIVADOS-ENSEÑANZA NO CONCERTADA | | | |
| TOTAL | 100,00 | 100,00 | 51,61 |
| Católica | 61,08 | 56,99 | 51,46 |
| Evangélica | 0,06 | 0,00 | 0,00 |
| Islámica | 0,00 | 0,00 | 0,00 |
| Judía | 0,08 | 0,00 | 0,16 |
| No cursa religión | 38,78 | 43,01 | - |

(1) No se incluye el alumnado de centros extranjeros de ninguna de las enseñanzas.

(2) Porcentaje que significa el alumnado que cursa la asignatura de religión respecto al total de alumnado matriculado en la enseñanza. Sólo se incluye el alumnado de régimen ordinario.

E4.2. Distribución porcentual del alumnado según opción elegida en la enseñanza de religión, por comunidad autónoma (1)

(continúa)

| | E. PRIMARIA | | | | E. SECUNDARIA OBLIGATORIA | | | | BACHILLERATO (2) | |
|-----------------------------|--------------|-------------|-----------------------|----------------------|---------------------------|-------------|---------------------|----------------------|------------------|---------------------|
| | Total | Católica | Otras religio- nes | No cursa religión | Total | Católica | Otras religiones | No cursa religión | Católica | Otras religiones |
| TODOS LOS CENTROS | | | | | | | | | | |
| TOTAL | 100,0 | 58,3 | 1,1 | 40,7 | 100,0 | 54,9 | 0,4 | 44,7 | 36,0 | 0,2 |
| Andalucía | 100,0 | 73,6 | 1,4 | 25,0 | 100,0 | 65,9 | 0,9 | 33,2 | 68,0 | 0,3 |
| Aragón | 100,0 | 56,4 | 2,5 | 41,1 | 100,0 | 53,9 | 1,4 | 44,7 | 37,3 | 0,2 |
| Asturias, Principado de | 100,0 | 62,2 | 0,7 | 37,1 | 100,0 | 63,0 | 0,0 | 36,9 | 27,4 | 0,0 |
| Balears, Illes | 100,0 | 49,2 | 0,1 | 50,7 | 100,0 | 43,1 | 0,0 | 56,9 | 19,2 | 0,0 |
| Canarias | 100,0 | 64,3 | 0,2 | 35,5 | 100,0 | 52,8 | 0,0 | 47,2 | 36,0 | 0,0 |
| Cantabria | 100,0 | 66,7 | 0,2 | 33,1 | 100,0 | 63,0 | 0,0 | 37,0 | 38,7 | 0,0 |
| Castilla y León | 100,0 | 70,8 | 1,9 | 27,3 | 100,0 | 70,9 | 0,6 | 28,5 | 21,0 | 0,0 |
| Castilla-La Mancha | 100,0 | 72,1 | 0,5 | 27,4 | 100,0 | 65,1 | 0,1 | 34,8 | 25,4 | 0,0 |
| Cataluña | 100,0 | 38,8 | 0,2 | 61,0 | 100,0 | 39,4 | 0,2 | 60,5 | 12,0 | 0,6 |
| Comunitat Valenciana | 100,0 | 54,5 | 0,0 | 45,5 | 100,0 | 51,7 | 0,0 | 48,3 | 33,6 | 0,0 |
| Extremadura | 100,0 | 80,4 | 1,8 | 17,8 | 100,0 | 74,7 | 0,0 | 25,3 | 43,0 | 0,0 |
| Galicia | 100,0 | 58,1 | 0,7 | 41,2 | 100,0 | 56,8 | 0,3 | 42,9 | 35,4 | 0,0 |
| Madrid, Comunidad de | 100,0 | 57,6 | 0,8 | 41,6 | 100,0 | 53,3 | 0,2 | 46,6 | 41,0 | 0,2 |
| Murcia, Región de | 100,0 | 66,3 | 0,4 | 33,3 | 100,0 | 61,0 | 0,3 | 38,7 | 26,4 | 0,1 |
| Navarra, Comunidad Foral de | 100,0 | 51,2 | 0,1 | 48,7 | 100,0 | 52,1 | 0,0 | 47,9 | 19,4 | 0,0 |
| País Vasco | 100,0 | 36,0 | 0,5 | 63,5 | 100,0 | 39,1 | 0,0 | 60,9 | 23,4 | 0,0 |
| Rioja, La | 100,0 | 65,9 | 2,5 | 31,6 | 100,0 | 68,5 | 0,7 | 30,9 | 19,3 | 0,0 |
| Ceuta | 100,0 | 26,1 | 58,8 | 15,1 | 100,0 | 26,6 | 0,0 | 73,4 | 11,0 | 0,0 |
| Melilla | 100,0 | 18,5 | 61,5 | 20,0 | 100,0 | 27,2 | 0,0 | 72,8 | 19,5 | 0,0 |
| CENTROS PÚBLICOS | | | | | | | | | | |
| TOTAL | 100,0 | 46,6 | 1,5 | 51,9 | 100,0 | 41,7 | 0,4 | 57,9 | 31,1 | 0,2 |
| Andalucía | 100,0 | 68,4 | 1,8 | 29,8 | 100,0 | 59,3 | 1,2 | 39,5 | 63,8 | 0,3 |
| Aragón | 100,0 | 44,4 | 3,5 | 52,1 | 100,0 | 39,5 | 1,9 | 58,6 | 28,5 | 0,2 |
| Asturias, Principado de | 100,0 | 49,1 | 1,0 | 49,9 | 100,0 | 50,7 | 0,1 | 49,3 | 22,5 | 0,0 |
| Balears, Illes | 100,0 | 31,5 | 0,2 | 68,3 | 100,0 | 22,1 | 0,0 | 77,9 | 12,4 | 0,0 |
| Canarias | 100,0 | 64,1 | 0,3 | 35,5 | 100,0 | 50,6 | 0,0 | 49,3 | 34,1 | 0,0 |
| Cantabria | 100,0 | 57,3 | 0,3 | 42,4 | 100,0 | 51,6 | 0,0 | 48,4 | 35,6 | 0,0 |
| Castilla y León | 100,0 | 57,2 | 2,8 | 40,0 | 100,0 | 56,1 | 1,0 | 42,9 | 17,7 | 0,0 |
| Castilla-La Mancha | 100,0 | 67,0 | 0,6 | 32,4 | 100,0 | 58,8 | 0,1 | 41,1 | 22,8 | 0,0 |
| Cataluña | 100,0 | 12,6 | 0,1 | 87,2 | 100,0 | 9,1 | 0,1 | 90,8 | 1,2 | 0,5 |
| Comunitat Valenciana | 100,0 | 41,3 | 0,0 | 58,7 | 100,0 | 38,0 | 0,0 | 62,0 | 30,2 | 0,0 |
| Extremadura | 100,0 | 76,9 | 2,3 | 20,8 | 100,0 | 69,7 | 0,0 | 30,3 | 41,0 | 0,0 |
| Galicia | 100,0 | 50,4 | 1,0 | 48,7 | 100,0 | 49,6 | 0,4 | 50,0 | 29,3 | 0,0 |
| Madrid, Comunidad de | 100,0 | 42,7 | 1,2 | 56,1 | 100,0 | 37,3 | 0,1 | 62,6 | 34,9 | 0,0 |
| Murcia, Región de | 100,0 | 59,5 | 0,6 | 39,9 | 100,0 | 56,4 | 0,4 | 43,1 | 25,3 | 0,1 |
| Navarra, Comunidad Foral de | 100,0 | 35,2 | 0,1 | 64,7 | 100,0 | 31,9 | 0,0 | 68,1 | 8,0 | 0,0 |
| País Vasco | 100,0 | 14,1 | 1,0 | 84,9 | 100,0 | 12,4 | 0,0 | 87,6 | 4,0 | 0,0 |
| Rioja, La | 100,0 | 50,2 | 3,8 | 46,0 | 100,0 | 50,9 | 1,1 | 48,0 | 15,4 | 0,0 |
| Ceuta | 100,0 | 20,7 | 75,6 | 3,6 | 100,0 | 19,6 | 0,0 | 80,4 | 8,5 | 0,0 |
| Melilla | 100,0 | 13,7 | 76,9 | 9,5 | 100,0 | 21,5 | 0,0 | 78,5 | 16,7 | 0,0 |

(1) No se incluye el alumnado de centros extranjeros de ninguna de las enseñanzas.

(2) Porcentaje que significa el alumnado que cursa la asignatura de religión respecto al total de alumnado matriculado en la enseñanza. Sólo se incluye el alumnado de régimen ordinario.

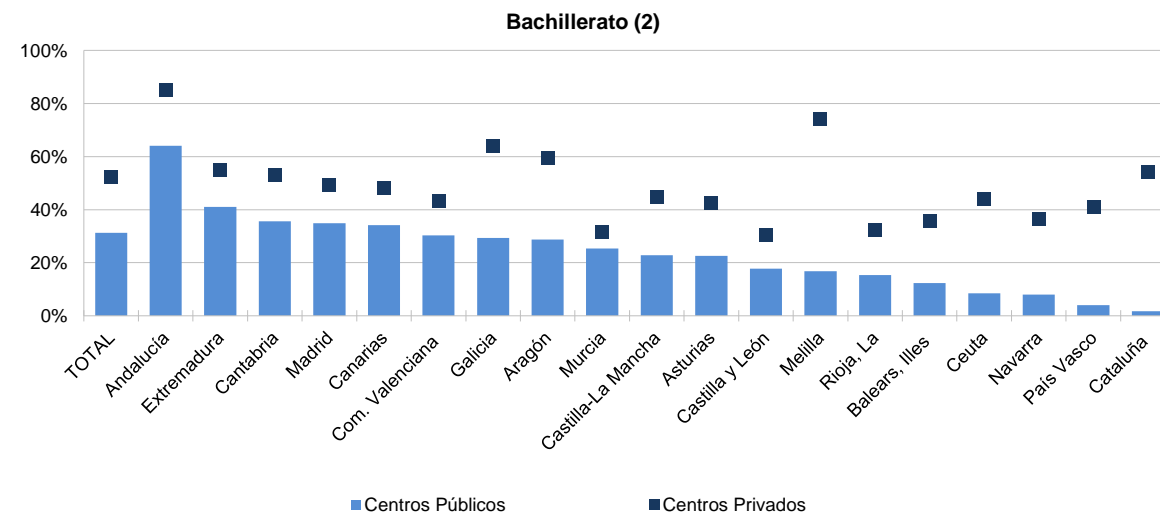
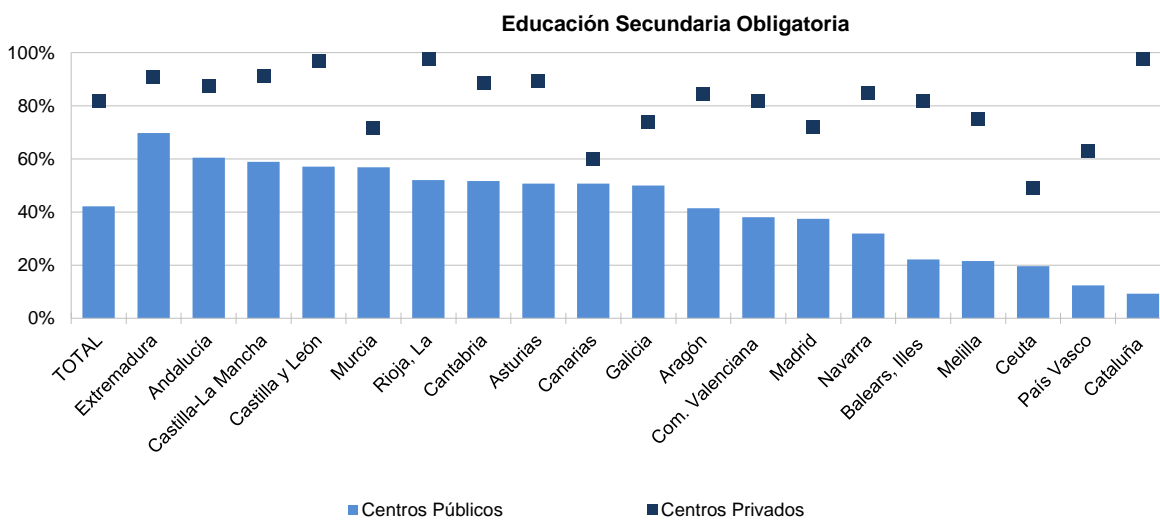
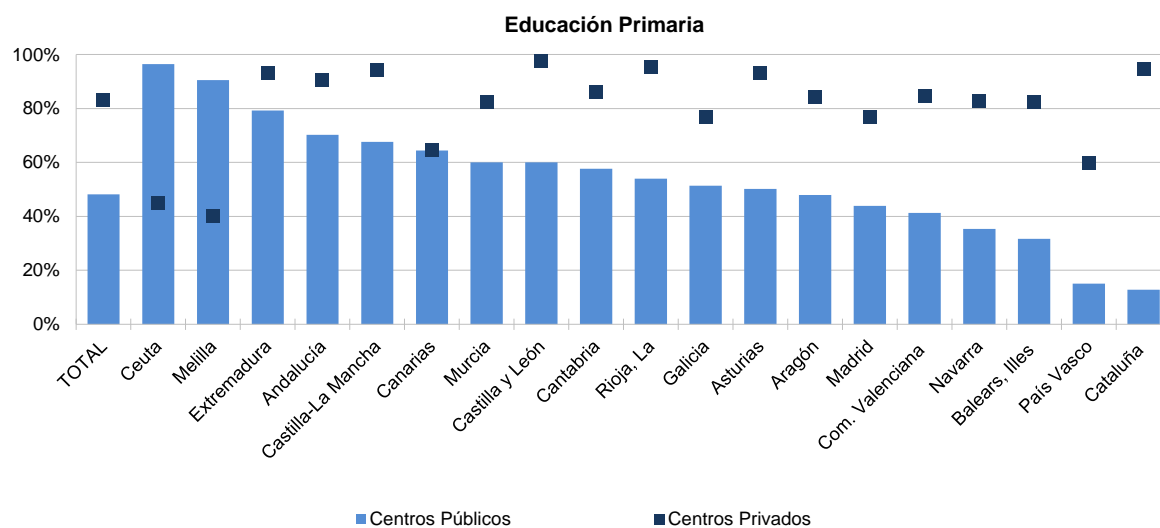
E4.2. Distribución porcentual del alumnado según opción elegida en la enseñanza de religión, por comunidad autónoma (1)

| | E. PRIMARIA | | | | E. SECUNDARIA OBLIGATORIA | | | | (conclusión) BACHILLERATO (2) | |
|---|--------------|-------------|------------------|-------------------|---------------------------|-------------|------------------|-------------------|----------------------------------|------------------|
| | Total | Católica | Otras religiones | No cursa religión | Total | Católica | Otras religiones | No cursa religión | Católica | Otras religiones |
| CENTROS PRIVADOS | | | | | | | | | | |
| TOTAL | 100,0 | 83,1 | 0,1 | 16,7 | 100,0 | 81,4 | 0,2 | 18,4 | 52,3 | 0,1 |
| Andalucía | 100,0 | 90,6 | 0,0 | 9,4 | 100,0 | 87,5 | 0,0 | 12,5 | 85,0 | 0,0 |
| Aragón | 100,0 | 84,1 | 0,2 | 15,8 | 100,0 | 84,2 | 0,3 | 15,5 | 59,3 | 0,0 |
| Asturias, Principado de | 100,0 | 93,0 | 0,0 | 7,0 | 100,0 | 89,5 | 0,0 | 10,5 | 42,3 | 0,0 |
| Baleares, Illes | 100,0 | 82,1 | 0,0 | 17,9 | 100,0 | 81,7 | 0,0 | 18,3 | 35,7 | 0,0 |
| Canarias | 100,0 | 64,7 | 0,0 | 35,3 | 100,0 | 59,9 | 0,0 | 40,1 | 48,3 | 0,0 |
| Cantabria | 100,0 | 86,1 | 0,0 | 13,9 | 100,0 | 88,6 | 0,0 | 11,4 | 53,1 | 0,0 |
| Castilla y León | 100,0 | 97,4 | 0,0 | 2,6 | 100,0 | 96,8 | 0,0 | 3,2 | 30,6 | 0,0 |
| Castilla-La Mancha | 100,0 | 94,0 | 0,0 | 6,0 | 100,0 | 91,2 | 0,0 | 8,8 | 44,8 | 0,0 |
| Cataluña | 100,0 | 94,3 | 0,2 | 5,5 | 100,0 | 97,1 | 0,3 | 2,6 | 54,1 | 0,0 |
| Comunitat Valenciana | 100,0 | 84,6 | 0,0 | 15,4 | 100,0 | 81,9 | 0,0 | 18,1 | 43,3 | 0,0 |
| Extremadura | 100,0 | 93,2 | 0,0 | 6,8 | 100,0 | 91,0 | 0,0 | 9,0 | 55,0 | 0,0 |
| Galicia | 100,0 | 76,8 | 0,0 | 23,2 | 100,0 | 74,1 | 0,0 | 25,9 | 63,9 | 0,0 |
| Madrid, Comunidad de | 100,0 | 76,7 | 0,2 | 23,1 | 100,0 | 72,0 | 0,2 | 27,8 | 49,0 | 0,4 |
| Murcia, Región de | 100,0 | 82,4 | 0,0 | 17,6 | 100,0 | 71,5 | 0,0 | 28,5 | 31,7 | 0,0 |
| Navarra, Comunidad Foral de | 100,0 | 82,7 | 0,0 | 17,3 | 100,0 | 84,7 | 0,0 | 15,3 | 36,4 | 0,0 |
| País Vasco | 100,0 | 59,9 | 0,0 | 40,1 | 100,0 | 63,1 | 0,0 | 36,9 | 40,9 | 0,0 |
| Rioja, La | 100,0 | 95,4 | 0,0 | 4,6 | 100,0 | 97,7 | 0,0 | 2,3 | 32,4 | 0,0 |
| Ceuta | 100,0 | 44,9 | 0,0 | 55,1 | 100,0 | 48,9 | 0,0 | 51,1 | 44,0 | 0,0 |
| Melilla | 100,0 | 36,9 | 3,2 | 60,0 | 100,0 | 75,1 | 0,0 | 24,9 | 74,2 | 0,0 |
| CENTROS PRIVADOS-ENSEÑANZA CONCERTADA | | | | | | | | | | |
| TOTAL | 100,0 | 85,0 | 0,1 | 14,9 | 100,0 | 83,7 | 0,3 | 16,1 | 53,4 | 0,0 |
| Andalucía | 100,0 | 92,5 | 0,0 | 7,5 | 100,0 | 89,7 | 0,0 | 10,3 | 94,0 | 0,0 |
| Aragón | 100,0 | 89,3 | 0,0 | 10,7 | 100,0 | 88,3 | 0,3 | 11,3 | 56,8 | 0,0 |
| Asturias, Principado de | 100,0 | 94,7 | 0,0 | 5,3 | 100,0 | 93,2 | 0,0 | 6,8 | 8,4 | 0,0 |
| Baleares, Illes | 100,0 | 86,9 | 0,0 | 13,1 | 100,0 | 87,2 | 0,0 | 12,8 | 41,9 | 0,0 |
| Canarias | 100,0 | 69,9 | 0,0 | 30,1 | 100,0 | 65,8 | 0,0 | 34,2 | 88,7 | 0,0 |
| Cantabria | 100,0 | 86,5 | 0,0 | 13,5 | 100,0 | 88,6 | 0,0 | 11,4 | 53,2 | 0,0 |
| Castilla y León | 100,0 | 97,8 | 0,0 | 2,2 | 100,0 | 96,9 | 0,0 | 3,1 | 19,9 | 0,0 |
| Castilla-La Mancha | 100,0 | 94,4 | 0,0 | 5,6 | 100,0 | 92,5 | 0,0 | 7,5 | 74,1 | 0,0 |
| Cataluña | 100,0 | 94,9 | 0,2 | 4,9 | 100,0 | 97,6 | 0,3 | 2,1 | 67,9 | 0,0 |
| Comunitat Valenciana | 100,0 | 87,3 | 0,0 | 12,7 | 100,0 | 85,7 | 0,0 | 14,3 | 47,5 | 0,0 |
| Extremadura | 100,0 | 93,4 | 0,0 | 6,6 | 100,0 | 90,9 | 0,0 | 9,1 | 59,2 | 0,0 |
| Galicia | 100,0 | 78,3 | 0,0 | 21,7 | 100,0 | 76,8 | 0,0 | 23,2 | - | - |
| Madrid, Comunidad de | 100,0 | 78,8 | 0,3 | 20,9 | 100,0 | 74,6 | 0,2 | 25,2 | 59,9 | 0,0 |
| Murcia, Región de | 100,0 | 84,2 | 0,0 | 15,8 | 100,0 | 72,2 | 0,0 | 27,8 | 34,4 | 0,0 |
| Navarra, Comunidad Foral de | 100,0 | 83,0 | 0,0 | 17,0 | 100,0 | 84,6 | 0,0 | 15,4 | 36,4 | 0,0 |
| País Vasco | 100,0 | 60,2 | 0,0 | 39,8 | 100,0 | 63,2 | 0,0 | 36,8 | 41,0 | 0,0 |
| Rioja, La | 100,0 | 96,2 | 0,0 | 3,8 | 100,0 | 97,7 | 0,0 | 2,3 | 20,9 | 0,0 |
| Ceuta | 100,0 | 44,9 | 0,0 | 55,1 | 100,0 | 48,9 | 0,0 | 51,1 | - | - |
| Melilla | 100,0 | 38,1 | 0,0 | 61,9 | 100,0 | 75,1 | 0,0 | 24,9 | - | - |
| CENTROS PRIVADOS-ENSEÑANZA NO CONCERTADA | | | | | | | | | | |
| TOTAL | 100,0 | 61,1 | 0,1 | 38,8 | 100,0 | 57,0 | 0,0 | 43,0 | 51,5 | 0,2 |
| Andalucía | 100,0 | 75,9 | 0,0 | 24,1 | 100,0 | 72,1 | 0,0 | 27,9 | 80,6 | 0,0 |
| Aragón | 100,0 | 31,5 | 1,8 | 66,7 | 100,0 | 38,6 | 0,0 | 61,4 | 60,1 | 0,0 |
| Asturias, Principado de | 100,0 | 69,9 | 0,0 | 30,1 | 100,0 | 50,3 | 0,0 | 49,7 | 45,5 | 0,0 |
| Baleares, Illes | 100,0 | 38,8 | 0,0 | 61,2 | 100,0 | 30,6 | 0,0 | 69,4 | 0,0 | 0,0 |
| Canarias | 100,0 | 27,6 | 0,0 | 72,4 | 100,0 | 14,6 | 0,0 | 85,4 | 41,7 | 0,0 |
| Cantabria | 100,0 | 0,0 | 0,0 | 100,0 | - | - | - | - | 53,1 | 0,0 |
| Castilla y León | 100,0 | 49,6 | 0,0 | 50,4 | 100,0 | 91,9 | 0,0 | 8,1 | 33,5 | 0,0 |
| Castilla-La Mancha | 100,0 | 85,9 | 0,0 | 14,1 | 100,0 | 73,2 | 0,0 | 26,8 | 38,4 | 0,0 |
| Cataluña | 100,0 | 63,8 | 0,0 | 36,2 | 100,0 | 66,6 | 0,0 | 33,4 | 46,0 | 0,0 |
| Comunitat Valenciana | 100,0 | 56,6 | 0,0 | 43,4 | 100,0 | 43,2 | 0,0 | 56,8 | 18,3 | 0,0 |
| Extremadura | 100,0 | 82,8 | 0,0 | 17,2 | 100,0 | 95,2 | 0,0 | 4,8 | 53,4 | 0,0 |
| Galicia | 100,0 | 49,0 | 0,0 | 51,0 | 100,0 | 41,6 | 0,0 | 58,4 | 63,9 | 0,0 |
| Madrid, Comunidad de | 100,0 | 64,9 | 0,0 | 35,1 | 100,0 | 59,2 | 0,0 | 40,8 | 46,6 | 0,4 |
| Murcia, Región de | 100,0 | 2,1 | 0,0 | 97,9 | 100,0 | 24,9 | 0,0 | 75,1 | 19,8 | 0,0 |
| Navarra, Comunidad Foral de | 100,0 | 0,0 | 0,0 | 100,0 | 100,0 | 88,3 | 0,0 | 11,7 | - | - |
| País Vasco | 100,0 | 0,0 | 0,0 | 100,0 | 100,0 | 23,4 | 0,0 | 76,6 | - | - |
| Rioja, La | 100,0 | 0,0 | 0,0 | 100,0 | - | - | - | - | 35,9 | 0,0 |
| Ceuta | - | - | - | - | - | - | - | - | 44,0 | 0,0 |
| Melilla | 100,0 | 0,0 | 100,0 | 0,0 | - | - | - | - | 74,2 | 0,0 |

(1) No se incluye el alumnado de centros extranjeros de ninguna de las enseñanzas.

(2) Porcentaje que significa el alumnado que cursa la asignatura de religión respecto al total de alumnado matriculado en la enseñanza. Sólo se incluye el alumnado de régimen ordinario.

E4.3. Porcentaje de alumnado que cursa enseñanzas de religión (1)



(1) Se incluye el alumnado que opta por la enseñanza de una confesión religiosa.

(2) Sólo se incluye el alumnado de régimen ordinario.