

D8. LAS ENSEÑANZAS DE RÉGIMEN ESPECIAL

D8.0. Contenido, notas explicativas y fuentes de información

Se presentan en este capítulo los datos e indicadores estadísticos básicos referidos al alumnado matriculado en el curso 2019-2020 en las distintas enseñanzas de Régimen Especial:

- *Enseñanzas Artísticas:* Ciclos Formativos de las Artes Plásticas y de Diseño, grado medio y grado superior; Conservación y Restauración de Bienes Culturales; Estudios Superiores de Artes Plásticas y Diseño (Diseño, Cerámica y Vidrio); Enseñanzas de Música y Danza; Enseñanzas de Arte Dramático y Master en Enseñanzas Artísticas.
- *Enseñanzas de las Escuelas Oficiales de Idiomas.*
- *Enseñanzas Deportivas de Régimen Especial.*

Se facilitan las siguientes precisiones técnicas sobre los datos estadísticos de este capítulo:

- En la tabla D8.4 y en los gráficos D8.5 y D8.6, se presenta *el número de alumnos en E. Régimen Especial (excluido las EE. Elementales y las Enseñanzas no regladas de la Música y la Danza) por 10.000 habitantes de 14 a 21 años*, indicador estadístico con el que se pretende dar una visión homogeneizada del peso de estas enseñanzas en las distintas comunidades autónomas. Dadas las peculiaridades de estas enseñanzas, la flexibilidad en las edades en las que se cursan y las grandes diferencias existentes entre las mismas enseñanzas, es difícil asociarlas a un *grupo de edad teórico único*, pero siendo necesario a efectos del cálculo del indicador, se ha optado por un grupo de edad relativamente amplio, 14 a 21 años, que teóricamente cubre una parte importante de estas enseñanzas.

En los capítulos generales de la enseñanza no universitaria de esta *publicación (B1. Centros docentes, B3. El profesorado, C1. La escolarización en el sistema educativo y C2. Las transiciones y resultados educativos)* también se presenta información estadística sobre estas enseñanzas que complementa a la de este capítulo.

Fuentes de información:

- *Estadística de las Enseñanzas no universitarias.* Curso 2019-2020. S.G. de Estadística y Estudios del Ministerio de Educación y Formación Profesional.

D8.1. Alumnado matriculado por enseñanza

(continúa)

TOTAL	Total EE. Artísticas	Enseñanzas de Artes Plásticas y Diseño						
		Total	Ciclos Formativos		EE. Superiores			
			Grado Medio	Grado Superior	Artes Plásticas	Cons. y Restaur.	Diseño	
TODOS LOS CENTROS								
TOTAL	786.448	397.175	30.895	3.396	15.092	117	639	11.651
Andalucía	99.199	51.037	4.946	500	2.846	0	4	1.596
Aragón	28.514	13.528	884	61	451	0	32	340
Asturias, Principado de	9.069	2.772	405	0	194	0	59	152
Baleares, Illes	13.551	3.839	1.143	76	1.067	0	0	0
Canarias	49.646	21.292	2.208	302	1.251	0	0	655
Cantabria	8.982	2.638	331	32	92	0	0	207
Castilla y León	44.800	23.761	1.615	153	814	0	159	489
Castilla-La Mancha	32.298	18.566	1.036	262	636	0	0	138
Cataluña	131.183	85.862	6.652	1.417	3.686	0	139	1.410
Comunitat Valenciana	81.467	25.839	4.536	246	1.014	117	0	3.159
Extremadura	14.134	3.276	193	12	50	0	0	131
Galicia	53.425	26.924	1.569	37	683	0	85	764
Madrid, Comunidad de	101.888	54.499	2.961	90	1.374	0	161	1.336
Murcia, Región de	16.344	5.079	631	0	272	0	0	359
Navarra, Comunidad Foral de	26.968	15.411	516	90	268	0	0	158
País Vasco	65.074	38.580	584	0	265	0	0	319
Rioja, La	6.597	3.496	438	0	0	0	0	438
Ceuta	1.573	282	40	22	18	0	0	0
Melilla	1.736	494	207	96	111	0	0	0
CENTROS PÚBLICOS								
TOTAL	712.988	330.259	26.872	3.128	14.284	117	635	8.708
Andalucía	94.764	47.601	4.315	500	2.828	0	0	987
Aragón	26.898	12.132	819	61	451	0	32	275
Asturias, Principado de	8.824	2.527	405	0	194	0	59	152
Baleares, Illes	13.104	3.392	1.143	76	1.067	0	0	0
Canarias	49.396	21.042	2.208	302	1.251	0	0	655
Cantabria	7.912	1.784	71	25	46	0	0	0
Castilla y León	42.375	21.685	1.482	153	814	0	159	356
Castilla-La Mancha	31.862	18.173	1.036	262	636	0	0	138
Cataluña	102.943	58.242	5.350	1.263	3.504	0	139	444
Comunitat Valenciana	76.159	20.531	4.176	154	902	117	0	3.003
Extremadura	13.728	3.147	193	12	50	0	0	131
Galicia	46.663	20.773	1.438	22	571	0	85	760
Madrid, Comunidad de	97.054	52.231	2.206	90	1.234	0	161	721
Murcia, Región de	15.813	4.812	607	0	272	0	0	335
Navarra, Comunidad Foral de	24.809	13.464	305	90	160	0	0	55
País Vasco	51.272	24.935	433	0	175	0	0	258
Rioja, La	6.113	3.012	438	0	0	0	0	438
Ceuta	1.573	282	40	22	18	0	0	0
Melilla	1.726	494	207	96	111	0	0	0
CENTROS PRIVADOS								
TOTAL	73.460	66.916	4.023	268	808	0	4	2.943
Andalucía	4.435	3.436	631	0	18	0	4	609
Aragón	1.616	1.396	65	0	0	0	0	65
Asturias, Principado de	245	245	0	0	0	0	0	0
Baleares, Illes	447	447	0	0	0	0	0	0
Canarias	250	250	0	0	0	0	0	0
Cantabria	1.070	854	260	7	46	0	0	207
Castilla y León	2.425	2.076	133	0	0	0	0	133
Castilla-La Mancha	436	393	0	0	0	0	0	0
Cataluña	28.240	27.620	1.302	154	182	0	0	966
Comunitat Valenciana	5.308	5.308	360	92	112	0	0	156
Extremadura	406	129	0	0	0	0	0	0
Galicia	6.762	6.151	131	15	112	0	0	4
Madrid, Comunidad de	4.834	2.268	755	0	140	0	0	615
Murcia, Región de	531	267	24	0	0	0	0	24
Navarra, Comunidad Foral de	2.159	1.947	211	0	108	0	0	103
País Vasco	13.802	13.645	151	0	90	0	0	61
Rioja, La	484	484	0	0	0	0	0	0
Ceuta	0	0	0	0	0	0	0	0
Melilla	10	0	0	0	0	0	0	0

D8.1. Alumnado matriculado por enseñanza

(continuación)

	Enseñanzas de Música					Enseñanzas de Danza				
	Total	EE. Regladas			EE. no Regladas (1)	Total	EE. Regladas			EE. no Regladas (1)
		EE. Elementales	EE. Profesionales	EE. Sup.			EE. Elementales	EE. Profesionales	Grado Superior	
TODOS LOS CENTROS										
TOTAL	327.750	44.013	47.865	9.298	226.574	35.435	4.909	4.919	902	24.705
Andalucía	40.248	16.226	10.110	1.857	12.055	5.068	1.886	1.646	173	1.363
Aragón	11.807	1.634	1.336	301	8.536	837	121	75	0	641
Asturias, Principado de	2.111	980	904	227	0	152	69	83	0	0
Balears, Illes	2.302	1.462	660	180	0	317	189	128	0	0
Canarias	18.047	818	958	318	15.953	950	0	0	0	950
Cantabria	1.792	856	631	0	305	515	93	89	0	333
Castilla y León	21.500	2.811	2.646	271	15.772	513	294	219	0	0
Castilla-La Mancha	15.007	2.067	2.099	186	10.655	2.523	242	175	0	2.106
Cataluña	68.496	0	3.999	1.454	63.043	10.244	0	364	117	9.763
Comunitat Valenciana	18.846	6.252	11.016	1.578	0	2.174	984	929	261	0
Extremadura	2.541	973	989	134	445	439	135	79	0	225
Galicia	23.520	3.829	4.151	594	14.946	1.667	169	191	0	1.307
Madrid, Comunidad de	42.197	3.127	3.682	1.129	34.259	8.767	340	648	329	7.450
Murcia, Región de	3.617	1.106	2.108	403	0	565	319	246	0	0
Navarra, Comunidad Foral de	14.328	0	632	335	13.361	567	0	0	0	567
País Vasco	37.804	1.032	1.266	331	35.175	137	68	47	22	0
Rioja, La	3.058	519	470	0	2.069	0	0	0	0	0
Ceuta	242	156	86	0	0	0	0	0	0	0
Melilla	287	165	122	0	0	0	0	0	0	0
CENTROS PÚBLICOS										
TOTAL	277.599	38.809	43.317	6.840	188.633	23.319	3.640	4.017	820	14.842
Andalucía	38.124	15.314	9.819	1.857	11.134	4.464	1.577	1.592	173	1.122
Aragón	10.618	1.500	1.291	301	7.526	695	121	75	0	499
Asturias, Principado de	1.904	816	861	227	0	114	60	54	0	0
Balears, Illes	1.911	1.071	660	180	0	261	157	104	0	0
Canarias	17.884	708	947	318	15.911	950	0	0	0	950
Cantabria	1.701	853	631	0	217	12	12	0	0	0
Castilla y León	20.179	2.600	2.410	271	14.898	0	0	0	0	0
Castilla-La Mancha	14.679	2.019	2.099	186	10.375	2.458	242	175	0	2.041
Cataluña	50.397	0	3.451	0	46.946	2.212	0	334	117	1.761
Comunitat Valenciana	14.669	4.563	8.774	1.332	0	1.403	534	608	261	0
Extremadura	2.515	965	989	116	445	336	109	44	0	183
Galicia	18.408	3.250	3.568	571	11.019	759	147	171	0	441
Madrid, Comunidad de	41.045	2.662	3.381	743	34.259	8.572	308	567	247	7.450
Murcia, Región de	3.388	948	2.037	403	0	551	305	246	0	0
Navarra, Comunidad Foral de	12.764	0	632	335	11.797	395	0	0	0	395
País Vasco	24.310	700	1.089	0	22.521	137	68	47	22	0
Rioja, La	2.574	519	470	0	1.585	0	0	0	0	0
Ceuta	242	156	86	0	0	0	0	0	0	0
Melilla	287	165	122	0	0	0	0	0	0	0
CENTROS PRIVADOS										
TOTAL	50.151	5.204	4.548	2.458	37.941	12.116	1.269	902	82	9.863
Andalucía	2.124	912	291	0	921	604	309	54	0	241
Aragón	1.189	134	45	0	1.010	142	0	0	0	142
Asturias, Principado de	207	164	43	0	0	38	9	29	0	0
Balears, Illes	391	391	0	0	0	56	32	24	0	0
Canarias	163	110	11	0	42	0	0	0	0	0
Cantabria	91	3	0	0	88	503	81	89	0	333
Castilla y León	1.321	211	236	0	874	513	294	219	0	0
Castilla-La Mancha	328	48	0	0	280	65	0	0	0	65
Cataluña	18.099	0	548	1.454	16.097	8.032	0	30	0	8.002
Comunitat Valenciana	4.177	1.689	2.242	246	0	771	450	321	0	0
Extremadura	26	8	0	18	0	103	26	35	0	42
Galicia	5.112	579	583	23	3.927	908	22	20	0	866
Madrid, Comunidad de	1.152	465	301	386	0	195	32	81	82	0
Murcia, Región de	229	158	71	0	0	14	14	0	0	0
Navarra, Comunidad Foral de	1.564	0	0	0	1.564	172	0	0	0	172
País Vasco	13.494	332	177	331	12.654	0	0	0	0	0
Rioja, La	484	0	0	0	484	0	0	0	0	0
Ceuta	0	0	0	0	0	0	0	0	0	0
Melilla	0	0	0	0	0	0	0	0	0	0

(1) Enseñanzas no conducentes a títulos con validez académica o profesional, impartidas en escuelas reguladas por las Administraciones Educativas

D8.1. Alumnado matriculado por enseñanza

(conclusión)

	EE. Arte Dramático	Master en EE. Artísticas	EE. Idiomas (1)	Total	EE. Deportivas	
					Grado Medio	Grado Superior
TODOS LOS CENTROS						
TOTAL	2.666	429	378.724	10.549	9.815	734
Andalucía	770	5	47.001	1.161	1.128	33
Aragón	0	0	14.527	459	422	37
Asturias, Principado de	104	0	6.217	80	70	10
Balears, Illes	77	0	9.445	267	267	0
Canarias	87	0	27.633	721	641	80
Cantabria	0	0	5.926	418	415	3
Castilla y León	96	37	20.690	349	336	13
Castilla-La Mancha	0	0	13.689	43	43	0
Cataluña	444	26	43.208	2.113	1.931	182
Comunitat Valenciana	147	136	55.628	0	0	0
Extremadura	103	0	10.484	374	339	35
Galicia	168	0	25.661	840	759	81
Madrid, Comunidad de	349	225	44.823	2.566	2.390	176
Murcia, Región de	266	0	11.001	264	209	55
Navarra, Comunidad Foral de	0	0	11.291	266	255	11
País Vasco	55	0	25.922	572	554	18
Rioja, La	0	0	3.055	46	46	0
Ceuta	0	0	1.291	0	0	0
Melilla	0	0	1.232	10	10	0
CENTROS PUBLICOS						
TOTAL	2.224	245	378.724	4.005	3.691	314
Andalucía	698	0	47.001	162	153	9
Aragón	0	0	14.527	239	208	31
Asturias, Principado de	104	0	6.217	80	70	10
Balears, Illes	77	0	9.445	267	267	0
Canarias	0	0	27.633	721	641	80
Cantabria	0	0	5.926	202	199	3
Castilla y León	0	24	20.690	0	0	0
Castilla-La Mancha	0	0	13.689	0	0	0
Cataluña	282	1	43.208	1.493	1.397	96
Comunitat Valenciana	147	136	55.628	0	0	0
Extremadura	103	0	10.484	97	70	27
Galicia	168	0	25.661	229	186	43
Madrid, Comunidad de	324	84	44.823	0	0	0
Murcia, Región de	266	0	11.001	0	0	0
Navarra, Comunidad Foral de	0	0	11.291	54	54	0
País Vasco	55	0	25.922	415	400	15
Rioja, La	0	0	3.055	46	46	0
Ceuta	0	0	1.291	0	0	0
Melilla	0	0	1.232	0	0	0
CENTROS PRIVADOS						
TOTAL	442	184	0	6.544	6.124	420
Andalucía	72	5	0	999	975	24
Aragón	0	0	0	220	214	6
Asturias, Principado de	0	0	0	0	0	0
Balears, Illes	0	0	0	0	0	0
Canarias	87	0	0	0	0	0
Cantabria	0	0	0	216	216	0
Castilla y León	96	13	0	349	336	13
Castilla-La Mancha	0	0	0	43	43	0
Cataluña	162	25	0	620	534	86
Comunitat Valenciana	0	0	0	0	0	0
Extremadura	0	0	0	277	269	8
Galicia	0	0	0	611	573	38
Madrid, Comunidad de	25	141	0	2.566	2.390	176
Murcia, Región de	0	0	0	264	209	55
Navarra, Comunidad Foral de	0	0	0	212	201	11
País Vasco	0	0	0	157	154	3
Rioja, La	0	0	0	0	0	0
Ceuta	0	0	0	0	0	0
Melilla	0	0	0	10	10	0

(1) Incluye el alumnado de la enseñanza de las Escuelas Oficiales de Idiomas presencial y a distancia.

D8.2. Porcentaje de mujeres, por enseñanza

(continúa)

	Total	Total EE. Artísticas	Enseñanzas de Artes Plásticas y Diseño						Enseñanzas de la Música		
			Total	Ciclos Formativos		EE. Superiores			Enseñanzas Regladas		
				Grado Medio	Grado Sup.	Artes Plásticas	Cons. y Rest.	Diseño	EE. Eleme.	EE. Profe.	EE. Sup.
TOTAL	60,7	58,1	65,0	53,7	64,5	52,1	81,7	68,1	55,6	54,8	41,5
Andalucía	61,3	58,2	63,4	54,2	62,2	-	75,0	68,4	54,8	52,8	44,6
Aragón	60,3	57,4	72,7	65,6	70,7	-	93,8	74,7	57,4	57,9	50,8
Asturias, Principado de	62,7	60,9	71,4	-	74,7	-	84,7	61,8	60,8	53,4	45,4
Balears, Illes	64,1	61,2	70,9	57,9	71,8	-	-	-	51,9	56,2	40,0
Canarias	60,3	54,5	59,3	47,4	58,5	-	-	66,3	57,5	51,6	45,0
Cantabria	64,7	66,1	70,7	62,5	60,9	-	-	76,3	56,9	56,1	-
Castilla y León	58,9	55,0	63,6	69,3	56,9	-	83,0	66,7	55,7	58,2	47,6
Castilla-La Mancha	60,3	57,8	61,9	52,7	65,1	-	-	64,5	53,7	53,3	37,6
Cataluña	60,0	59,1	65,2	53,1	64,4	-	84,2	77,4	-	56,5	36,0
Comunitat Valenciana	61,8	57,5	59,8	56,1	63,6	52,1	-	59,2	55,5	53,8	39,3
Extremadura	62,8	60,9	69,4	50,0	68,0	-	-	71,8	53,1	57,0	29,9
Galicia	61,0	57,3	69,7	62,2	64,9	-	69,4	74,5	56,9	57,1	46,5
Madrid, Comunidad de	61,0	60,4	71,7	74,4	70,5	-	81,4	71,6	56,0	55,6	44,3
Murcia, Región de	62,7	58,8	62,8	-	59,9	-	-	64,9	57,0	52,5	39,7
Navarra, Comunidad Foral de	57,0	54,6	64,0	41,1	67,5	-	-	70,9	-	53,0	37,0
País Vasco	60,3	58,1	74,1	-	72,1	-	-	75,9	57,8	58,2	35,6
Rioja, La	59,8	55,2	73,7	-	-	-	-	73,7	62,0	58,9	-
Ceuta	60,6	54,6	40,0	36,4	44,4	-	-	-	55,8	59,3	-
Melilla	56,7	53,0	45,9	32,3	57,7	-	-	-	55,8	61,5	-

(conclusión)

	Enseñanzas de la Danza			EE. Arte Dramático	Master en EE. Artísticas	EE. Idiomas	EE. Deportivas	
	Enseñanzas Regladas						G. Medio	G. Sup.
	EE. Elementales	EE. Profe.	EE. Sup.					
TOTAL	92,5	89,6	83,3	65,5	49,7	64,6	16,6	10,2
Andalucía	93,4	91,9	94,2	69,7	60,0	65,9	12,9	6,1
Aragón	87,6	92,0	-	-	-	64,6	12,1	10,8
Asturias, Principado de	94,2	94,0	-	71,2	-	64,1	11,4	0,0
Balears, Illes	86,8	91,4	-	75,3	-	66,4	25,1	-
Canarias	-	-	-	67,8	-	65,9	14,8	15,0
Cantabria	96,8	93,3	-	-	-	66,6	28,7	0,0
Castilla y León	92,9	84,5	-	68,8	40,5	64,1	11,6	0,0
Castilla-La Mancha	91,3	91,4	-	-	-	63,8	4,7	-
Cataluña	-	82,1	86,3	67,1	84,6	63,6	19,7	8,8
Comunitat Valenciana	92,9	92,5	86,6	49,7	41,9	63,7	-	-
Extremadura	91,9	96,2	-	55,3	-	65,4	6,5	5,7
Galicia	93,5	93,2	-	65,5	-	66,3	17,5	8,6
Madrid, Comunidad de	88,5	80,2	73,3	61,3	51,6	64,6	11,1	15,3
Murcia, Región de	92,8	92,7	-	63,2	-	65,3	37,3	5,5
Navarra, Comunidad Foral de	-	-	-	-	-	61,0	26,7	0,0
País Vasco	98,5	93,6	90,9	56,4	-	64,3	26,9	11,1
Rioja, La	-	-	-	-	-	65,7	15,2	-
Ceuta	-	-	-	-	-	62,0	-	-
Melilla	-	-	-	-	-	58,6	0,0	-

D8.3. Distribución por edad del alumnado de Enseñanzas de Idiomas

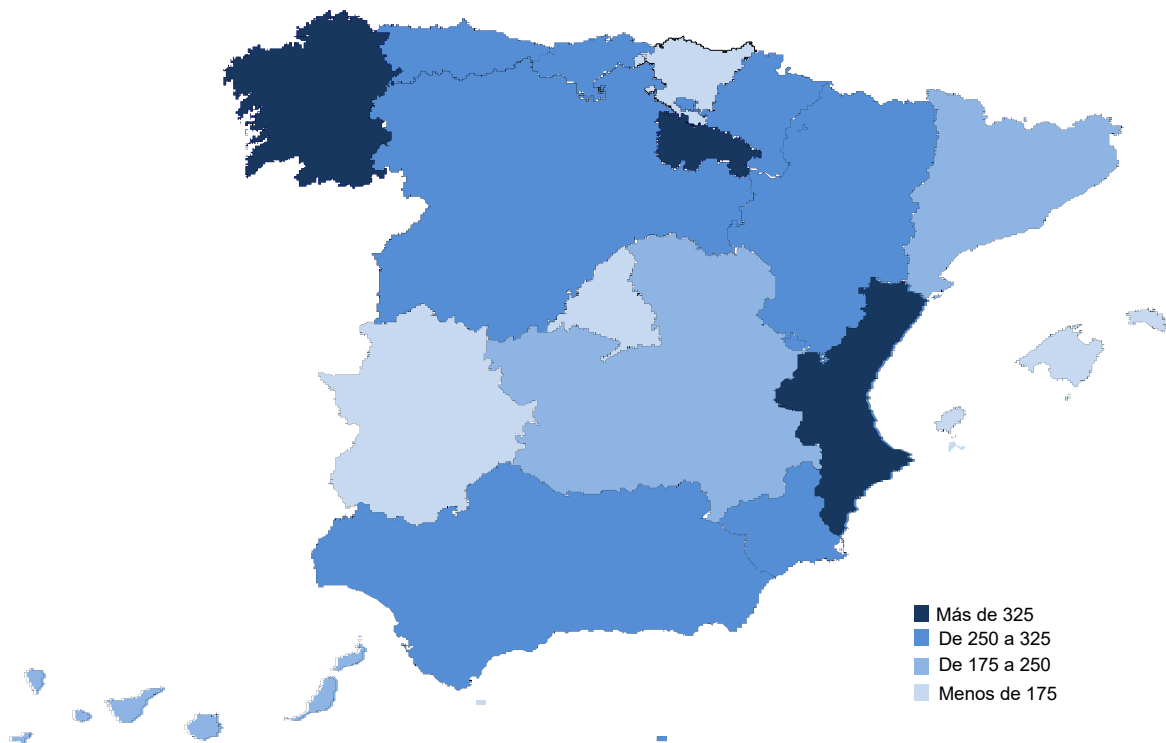
	Total	17 años y menos	18 a 23 años	24 a 29 años	30 y más
AMBOS SEXOS					
TOTAL	100,0	9,1	14,8	12,8	63,2
Andalucía	100,0	7,3	11,0	11,0	70,7
Aragón	100,0	8,6	12,9	13,0	65,4
Asturias, Principado de	100,0	8,3	15,5	10,7	65,5
Balears, Illes	100,0	6,2	13,6	14,4	65,7
Canarias	100,0	10,3	14,7	11,5	63,5
Cantabria	100,0	9,9	13,3	9,3	67,5
Castilla y León	100,0	12,5	15,6	11,3	60,6
Castilla-La Mancha	100,0	9,7	15,7	12,1	62,5
Cataluña	100,0	8,2	17,6	15,4	58,7
Comunitat Valenciana	100,0	5,5	14,6	13,4	66,5
Extremadura	100,0	11,0	13,6	14,6	60,8
Galicia	100,0	4,8	15,6	14,5	65,1
Madrid, Comunidad de	100,0	8,5	17,0	12,5	62,1
Murcia, Región de	100,0	8,9	12,9	13,0	65,1
Navarra, Comunidad Foral de	100,0	54,7	7,6	7,5	30,1
País Vasco	100,0	3,4	18,3	15,2	63,2
Rioja, La	100,0	6,7	10,7	11,5	71,1
Ceuta	100,0	15,7	16,3	9,8	58,2
Melilla	100,0	13,8	18,7	11,0	56,5
HOMBRES					
TOTAL	100,0	9,9	15,6	12,1	62,4
Andalucía	100,0	8,3	12,0	10,1	69,5
Aragón	100,0	9,3	13,9	11,8	65,0
Asturias, Principado de	100,0	8,4	16,6	10,5	64,4
Balears, Illes	100,0	7,0	14,6	15,4	63,0
Canarias	100,0	10,4	17,3	11,3	61,0
Cantabria	100,0	11,7	17,0	8,8	62,5
Castilla y León	100,0	13,1	17,0	10,8	59,1
Castilla-La Mancha	100,0	10,7	16,6	11,8	60,9
Cataluña	100,0	8,4	17,4	15,2	59,0
Comunitat Valenciana	100,0	5,7	14,2	12,1	68,1
Extremadura	100,0	12,5	14,3	12,6	60,6
Galicia	100,0	4,9	17,6	13,8	63,7
Madrid, Comunidad de	100,0	9,4	17,5	11,5	61,5
Murcia, Región de	100,0	9,3	13,4	10,8	66,4
Navarra, Comunidad Foral de	100,0	58,2	7,8	6,3	27,8
País Vasco	100,0	3,4	19,5	15,4	61,7
Rioja, La	100,0	8,6	13,3	11,2	66,9
Ceuta	100,0	14,3	13,4	8,8	63,5
Melilla	100,0	10,6	16,1	9,6	63,7
MUJERES					
TOTAL	100,0	8,7	14,4	13,2	63,7
Andalucía	100,0	6,8	10,5	11,4	71,3
Aragón	100,0	8,3	12,4	13,7	65,6
Asturias, Principado de	100,0	8,2	14,9	10,8	66,1
Balears, Illes	100,0	5,8	13,2	13,9	67,1
Canarias	100,0	10,3	13,4	11,5	64,8
Cantabria	100,0	9,0	11,5	9,5	70,0
Castilla y León	100,0	12,2	14,8	11,6	61,4
Castilla-La Mancha	100,0	9,1	15,2	12,3	63,4
Cataluña	100,0	8,1	17,8	15,5	58,5
Comunitat Valenciana	100,0	5,5	14,8	14,1	65,6
Extremadura	100,0	10,1	13,2	15,7	61,0
Galicia	100,0	4,8	14,6	14,9	65,8
Madrid, Comunidad de	100,0	8,0	16,7	13,0	62,3
Murcia, Región de	100,0	8,6	12,7	14,2	64,5
Navarra, Comunidad Foral de	100,0	52,5	7,5	8,3	31,7
País Vasco	100,0	3,4	17,6	15,0	64,0
Rioja, La	100,0	5,7	9,4	11,6	73,2
Ceuta	100,0	16,6	18,0	10,4	55,0
Melilla	100,0	16,1	20,5	12,0	51,4

D8.4. Número de alumnos en Enseñanzas de Régimen Especial por 10.000 habitantes de 14 a 21 años

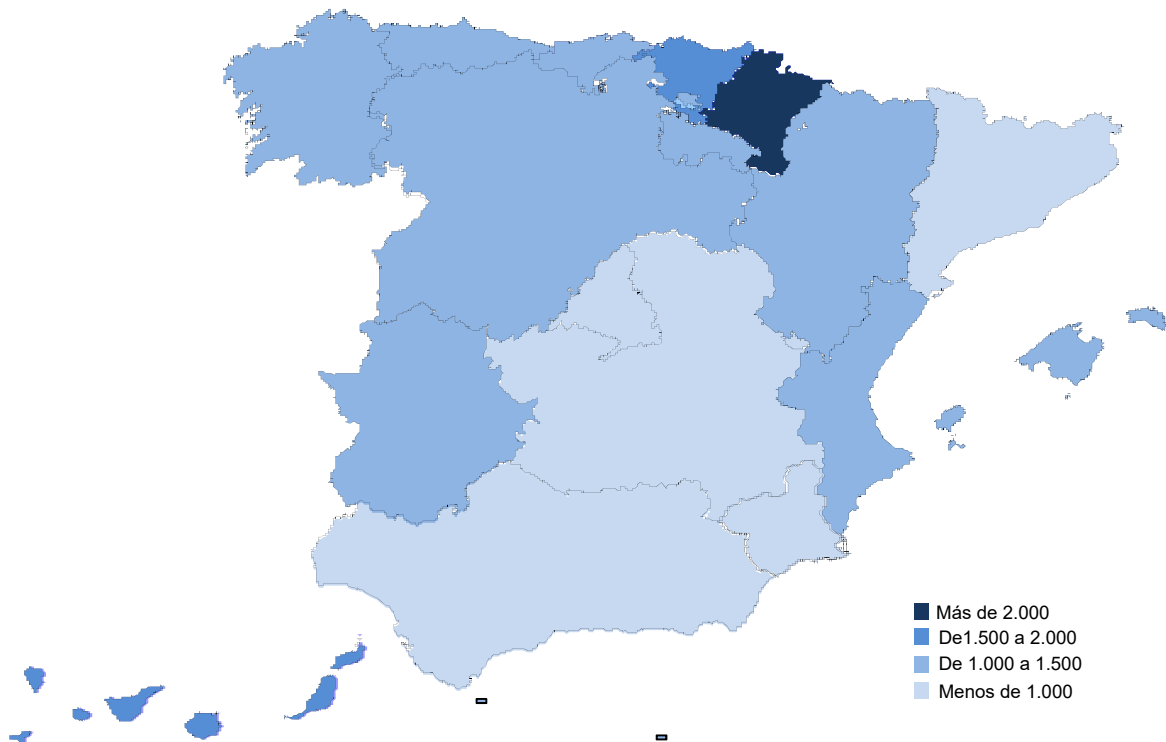
	Total	Total EE. Artísticas	EE. Artes Plásticas y Diseño	EE. Música, Danza y Arte Dramático (1)	EE. Idiomas
TOTAL	2.110	259	83	176	1.016
Andalucía	1.370	269	68	201	649
Aragón	2.858	260	89	172	1.456
Asturias, Principado de	1.469	279	66	214	1.007
Baleares, Illes	1.456	235	123	112	1.015
Canarias	2.740	197	122	75	1.525
Cantabria	2.184	256	81	175	1.441
Castilla y León	2.725	295	98	197	1.259
Castilla-La Mancha	1.909	207	61	145	809
Cataluña	2.130	212	108	104	701
Comunitat Valenciana	2.045	464	114	350	1.396
Extremadura	1.645	174	22	152	1.220
Galicia	3.064	383	90	293	1.472
Madrid, Comunidad de	1.933	173	56	116	850
Murcia, Región de	1.213	271	47	224	816
Navarra, Comunidad Foral de	4.932	271	94	177	2.065
País Vasco	4.083	145	37	108	1.627
Rioja, La	2.709	373	180	193	1.255
Ceuta	1.776	142	45	97	1.458
Melilla	1.853	351	221	130	1.315

(1) Se excluyen en el cálculo de este indicador las Enseñanzas Elementales y las Enseñanzas no Regladas de Música y de Danza.

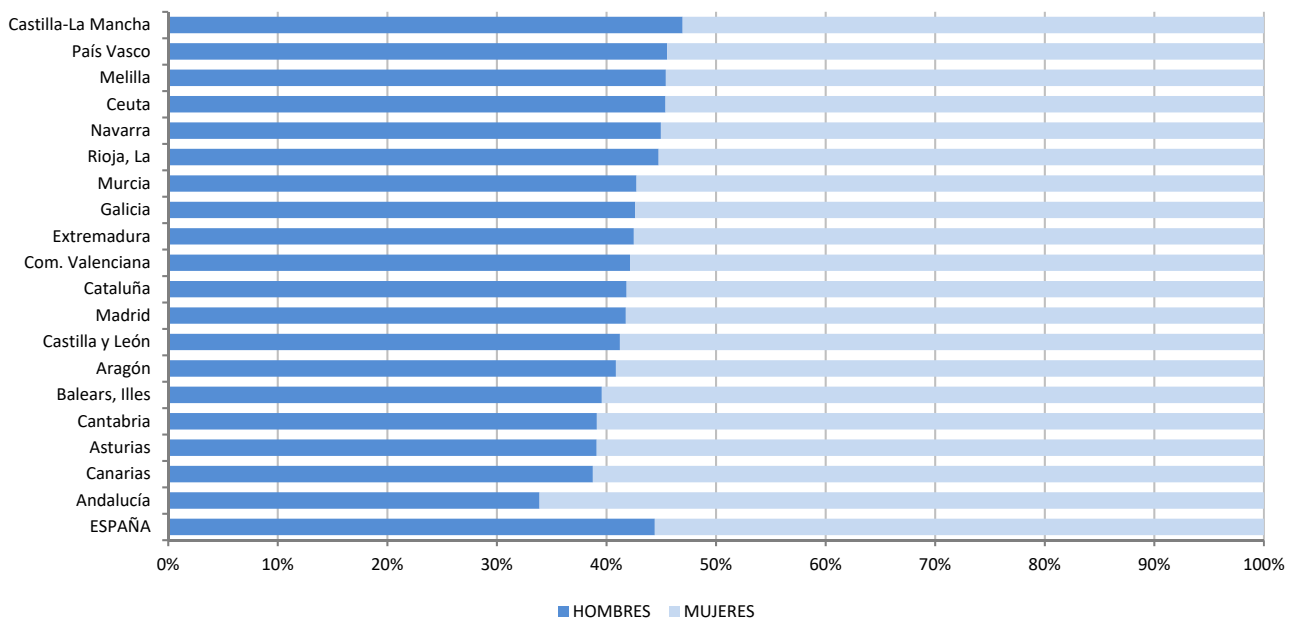
D8.5. Número de alumnos en Enseñanzas Artísticas por 10.000 habitantes de 14 a 21 años



D8.6. Número de alumnos en Enseñanzas de Idiomas por 10.000 habitantes de 14 a 21 años



D8.7. Distribución porcentual del alumnado de Enseñanzas Artísticas por sexo



D8.8. Distribución porcentual del alumnado de Enseñanzas de Idiomas por sexo

