

## D8. LAS ENSEÑANZAS DE RÉGIMEN ESPECIAL

### D8.0. Contenido, notas explicativas y fuentes de información

---

Se presentan en este capítulo los datos e indicadores estadísticos básicos referidos al alumnado matriculado en el curso 2021-2022 en las distintas enseñanzas de Régimen Especial:

- *Enseñanzas Artísticas*: Ciclos Formativos de las Artes Plásticas y de Diseño, grado medio y grado superior; Conservación y Restauración de Bienes Culturales; Estudios Superiores de Artes Plásticas y Diseño (Diseño, Cerámica y Vidrio); Enseñanzas de Música y Danza; Enseñanzas de Arte Dramático y Master en Enseñanzas Artísticas.
- *Enseñanzas de las Escuelas Oficiales de Idiomas*.
- *Enseñanzas Deportivas de Régimen Especial*.

Se facilitan las siguientes precisiones técnicas sobre los datos estadísticos de este capítulo:

- En la tabla D8.4 y en los gráficos D8.5 y D8.6, se presenta *el número de alumnos en E. Régimen Especial (excluido las EE. Elementales y las Enseñanzas no regladas de la Música y la Danza) por 10.000 habitantes de 14 a 21 años*, indicador estadístico con el que se pretende dar una visión homogeneizada del peso de estas enseñanzas en las distintas comunidades autónomas. Dadas las peculiaridades de estas enseñanzas, la flexibilidad en las edades en las que se cursan y las grandes diferencias existentes entre las mismas enseñanzas, es difícil asociarlas a un *grupo de edad teórico único*, pero siendo necesario a efectos del cálculo del indicador, se ha optado por un grupo de edad relativamente amplio, 14 a 21 años, que teóricamente cubre una parte importante de estas enseñanzas.

En los capítulos generales de la enseñanza no universitaria de esta *publicación* (B1. Centros docentes, B3. El profesorado, C1. La escolarización en el sistema educativo y C2. Las transiciones y resultados educativos) también se presenta información estadística sobre estas enseñanzas que complementa a la de este capítulo.

*Fuentes de información:*

- *Estadística de las Enseñanzas no universitarias*. Curso 2021-2022. S.G. de Estadística y Estudios del Ministerio de Educación, Formación Profesional y Deportes.



## D8.1. Alumnado matriculado por enseñanza

(continuación)

	Enseñanzas de Música					Enseñanzas de Danza				
	Total	EE. Regladas			EE. no Regladas (1)	Total	EE. Regladas			EE. no Regladas (1)
		EE. Elementales	EE. Profesionales	Estudios Superiores			EE. Elementales	EE. Profesionales	Estudios Superiores	
<b>TODOS LOS CENTROS</b>										
<b>TOTAL</b>	<b>308.864</b>	<b>41.520</b>	<b>46.844</b>	<b>9.358</b>	<b>211.142</b>	<b>29.079</b>	<b>4.216</b>	<b>4.932</b>	<b>916</b>	<b>19.015</b>
Andalucía	39.103	15.308	9.856	1.944	11.995	4.476	1.762	1.637	203	874
Aragón	10.246	1.544	1.276	272	7.154	806	83	85	0	638
Asturias, Principado de	1.946	894	844	208	0	118	54	64	0	0
Balears, Illes	2.187	1.324	672	191	0	351	223	128	0	0
Canarias	15.643	800	1.005	326	13.512	853	27	0	0	826
Cantabria	1.807	853	619	0	335	532	92	114	0	326
Castilla y León	20.392	2.635	2.449	285	15.023	457	234	223	0	0
Castilla-La Mancha	13.067	2.155	2.053	195	8.664	1.396	192	179	0	1.025
Cataluña	63.886	0	3.764	1.503	58.619	7.650	0	362	118	7.170
Comunitat Valenciana	18.725	5.859	11.397	1.469	0	1.813	684	877	252	0
Extremadura	2.251	960	924	173	194	393	99	93	0	201
Galicia	24.510	3.405	3.896	613	16.596	1.402	149	183	0	1.070
Madrid, Comunidad de	39.020	3.020	3.616	1.114	31.270	7.564	262	683	313	6.306
Murcia, Región de	3.431	1.038	2.009	384	0	551	297	254	0	0
Navarra, Comunidad Foral de	13.643	0	608	372	12.663	579	0	0	0	579
País Vasco	35.714	961	1.210	309	33.234	138	58	50	30	0
Rioja, La	2.791	480	428	0	1.883	0	0	0	0	0
Ceuta	237	141	96	0	0	0	0	0	0	0
Melilla	265	143	122	0	0	0	0	0	0	0
<b>CENTROS PÚBLICOS</b>										
<b>TOTAL</b>	<b>260.563</b>	<b>36.992</b>	<b>42.359</b>	<b>6.886</b>	<b>174.326</b>	<b>19.738</b>	<b>3.198</b>	<b>4.144</b>	<b>863</b>	<b>11.533</b>
Andalucía	37.125	14.566	9.557	1.944	11.058	3.887	1.472	1.567	203	645
Aragón	9.120	1.420	1.224	272	6.204	667	83	85	0	499
Asturias, Principado de	1.748	738	802	208	0	101	54	47	0	0
Balears, Illes	1.859	996	672	191	0	297	192	105	0	0
Canarias	15.488	696	973	326	13.493	826	0	0	0	826
Cantabria	1.746	852	619	0	275	11	11	0	0	0
Castilla y León	19.247	2.462	2.272	285	14.228	0	0	0	0	0
Castilla-La Mancha	12.786	2.120	2.053	195	8.418	1.384	192	179	0	1.013
Cataluña	47.616	0	3.226	0	44.390	1.903	0	362	118	1.423
Comunitat Valenciana	14.724	4.262	9.139	1.323	0	1.315	431	632	252	0
Extremadura	2.211	957	924	136	194	306	74	67	0	165
Galicia	17.271	2.911	3.318	523	10.519	589	133	165	0	291
Madrid, Comunidad de	37.933	2.601	3.335	727	31.270	7.447	250	631	260	6.306
Murcia, Región de	3.233	918	1.931	384	0	502	248	254	0	0
Navarra, Comunidad Foral de	12.249	0	608	372	11.269	365	0	0	0	365
País Vasco	23.349	729	1.060	0	21.560	138	58	50	30	0
Rioja, La	2.356	480	428	0	1.448	0	0	0	0	0
Ceuta	237	141	96	0	0	0	0	0	0	0
Melilla	265	143	122	0	0	0	0	0	0	0
<b>CENTROS PRIVADOS</b>										
<b>TOTAL</b>	<b>48.301</b>	<b>4.528</b>	<b>4.485</b>	<b>2.472</b>	<b>36.816</b>	<b>9.341</b>	<b>1.018</b>	<b>788</b>	<b>53</b>	<b>7.482</b>
Andalucía	1.978	742	299	0	937	589	290	70	0	229
Aragón	1.126	124	52	0	950	139	0	0	0	139
Asturias, Principado de	198	156	42	0	0	17	0	17	0	0
Balears, Illes	328	328	0	0	0	54	31	23	0	0
Canarias	155	104	32	0	19	27	27	0	0	0
Cantabria	61	1	0	0	60	521	81	114	0	326
Castilla y León	1.145	173	177	0	795	457	234	223	0	0
Castilla-La Mancha	281	35	0	0	246	12	0	0	0	12
Cataluña	16.270	0	538	1.503	14.229	5.747	0	0	0	5.747
Comunitat Valenciana	4.001	1.597	2.258	146	0	498	253	245	0	0
Extremadura	40	3	0	37	0	87	25	26	0	36
Galicia	7.239	494	578	90	6.077	813	16	18	0	779
Madrid, Comunidad de	1.087	419	281	387	0	117	12	52	53	0
Murcia, Región de	198	120	78	0	0	49	49	0	0	0
Navarra, Comunidad Foral de	1.394	0	0	0	1.394	214	0	0	0	214
País Vasco	12.365	232	150	309	11.674	0	0	0	0	0
Rioja, La	435	0	0	0	435	0	0	0	0	0
Ceuta	0	0	0	0	0	0	0	0	0	0
Melilla	0	0	0	0	0	0	0	0	0	0

(1) Enseñanzas no conducentes a títulos con validez académica o profesional, impartidas en escuelas reguladas por las Administraciones Educativas.

## D8.1. Alumnado matriculado por enseñanza

(conclusión)

	EE. Arte Dramático	Master en EE. Artísticas	EE. Idiomas (1)	Total	EE. Deportivas	
					Grado Medio	Grado Superior
<b>TODOS LOS CENTROS</b>						
<b>TOTAL</b>	<b>2.830</b>	<b>483</b>	<b>325.328</b>	<b>11.060</b>	<b>10.221</b>	<b>839</b>
Andalucía	892	27	39.549	1.141	1.110	31
Aragón	0	0	12.542	350	318	32
Asturias, Principado de	90	0	5.075	92	88	4
Balears, Illes	67	0	10.318	231	228	3
Canarias	95	0	21.518	685	666	19
Cantabria	0	0	4.606	362	341	21
Castilla y León	98	52	15.771	430	414	16
Castilla-La Mancha	0	0	10.984	78	67	11
Cataluña	483	0	36.548	2.253	2.030	223
Comunitat Valenciana	140	159	50.820	0	0	0
Extremadura	101	0	7.733	518	384	134
Galicia	167	0	21.231	878	778	100
Madrid, Comunidad de	375	243	40.993	2.350	2.209	141
Murcia, Región de	262	2	8.802	322	321	1
Navarra, Comunidad Foral de	0	0	10.744	168	152	16
País Vasco	60	0	23.242	1.151	1.064	87
Rioja, La	0	0	2.666	51	51	0
Ceuta	0	0	1.078	0	0	0
Melilla	0	0	1.108	0	0	0
<b>CENTROS PUBLICOS</b>						
<b>TOTAL</b>	<b>2.306</b>	<b>288</b>	<b>325.328</b>	<b>4.144</b>	<b>3.848</b>	<b>296</b>
Andalucía	766	0	39.549	98	98	0
Aragón	0	0	12.542	203	186	17
Asturias, Principado de	90	0	5.075	92	88	4
Balears, Illes	67	0	10.318	231	228	3
Canarias	0	0	21.518	632	613	19
Cantabria	0	0	4.606	97	97	0
Castilla y León	0	27	15.771	0	0	0
Castilla-La Mancha	0	0	10.984	0	0	0
Cataluña	303	0	36.548	1.443	1.322	121
Comunitat Valenciana	140	159	50.820	0	0	0
Extremadura	101	0	7.733	82	69	13
Galicia	167	0	21.231	178	141	37
Madrid, Comunidad de	350	102	40.993	16	16	0
Murcia, Región de	262	0	8.802	19	19	0
Navarra, Comunidad Foral de	0	0	10.744	41	41	0
País Vasco	60	0	23.242	961	879	82
Rioja, La	0	0	2.666	51	51	0
Ceuta	0	0	1.078	0	0	0
Melilla	0	0	1.108	0	0	0
<b>CENTROS PRIVADOS</b>						
<b>TOTAL</b>	<b>524</b>	<b>195</b>	<b>0</b>	<b>6.916</b>	<b>6.373</b>	<b>543</b>
Andalucía	126	27	0	1.043	1.012	31
Aragón	0	0	0	147	132	15
Asturias, Principado de	0	0	0	0	0	0
Balears, Illes	0	0	0	0	0	0
Canarias	95	0	0	53	53	0
Cantabria	0	0	0	265	244	21
Castilla y León	98	25	0	430	414	16
Castilla-La Mancha	0	0	0	78	67	11
Cataluña	180	0	0	810	708	102
Comunitat Valenciana	0	0	0	0	0	0
Extremadura	0	0	0	436	315	121
Galicia	0	0	0	700	637	63
Madrid, Comunidad de	25	141	0	2.334	2.193	141
Murcia, Región de	0	2	0	303	302	1
Navarra, Comunidad Foral de	0	0	0	127	111	16
País Vasco	0	0	0	190	185	5
Rioja, La	0	0	0	0	0	0
Ceuta	0	0	0	0	0	0
Melilla	0	0	0	0	0	0

(1) Incluye el alumnado de la enseñanza de las Escuelas Oficiales de Idiomas presencial y a distancia.

## D8.2. Porcentaje de mujeres, por enseñanza

(continúa)

	Total	Total EE. Artísticas	Enseñanzas de Artes Plásticas y Diseño						Enseñanzas de la Música		
			Total	Ciclos Formativos		EE. Superiores			Enseñanzas Regladas		
				Grado Medio	Grado Sup.	Artes Plásticas	Cons. y Rest.	Diseño	EE. Elementales	EE. Profesionales	Estudios Sup.
<b>TOTAL</b>	<b>60,1</b>	<b>57,6</b>	<b>67,9</b>	<b>57,5</b>	<b>66,3</b>	<b>63,4</b>	<b>81,4</b>	<b>72,3</b>	<b>55,0</b>	<b>53,6</b>	<b>42,6</b>
Andalucía	60,6	57,5	65,9	58,2	63,0	-	-	72,5	53,7	52,2	43,2
Aragón	60,8	57,9	75,0	68,6	72,7	-	80,0	78,4	56,9	56,1	51,1
Asturias, Principado de	62,8	61,0	75,7	-	77,4	-	87,3	69,5	59,3	54,4	45,7
Balears, Illes	65,4	60,1	68,4	61,3	71,3	-	-	-	52,5	58,8	43,5
Canarias	60,0	55,2	62,7	48,0	61,6	-	-	70,8	57,1	49,8	42,3
Cantabria	64,9	66,5	77,7	80,0	68,5	-	-	80,9	58,7	53,2	-
Castilla y León	58,3	55,3	67,0	64,3	63,1	-	74,5	71,6	55,7	55,4	51,2
Castilla-La Mancha	58,7	55,7	61,5	54,8	64,2	-	-	62,1	53,2	53,8	41,5
Cataluña	59,3	58,2	68,0	58,4	67,5	-	83,2	79,3	-	55,3	39,4
Comunitat Valenciana	60,6	57,4	67,7	60,9	67,6	63,4	-	68,3	54,8	51,8	40,3
Extremadura	60,1	61,0	71,1	53,8	72,1	-	-	72,5	55,2	54,4	44,5
Galicia	59,5	55,7	71,3	74,0	67,2	-	82,4	73,3	55,4	55,9	46,0
Madrid, Comunidad de	60,7	59,6	73,6	76,4	72,6	-	84,2	73,0	56,0	54,6	44,3
Murcia, Región de	62,9	59,5	64,0	-	64,4	-	-	63,7	56,9	52,8	39,8
Navarra, Comunidad Foral de	57,1	54,9	62,9	53,6	61,6	-	-	70,9	-	55,9	39,5
País Vasco	60,0	58,1	75,0	-	72,5	-	-	76,6	60,5	56,7	41,7
Rioja, La	60,5	57,0	73,9	-	-	-	-	73,9	60,0	60,3	-
Ceuta	62,0	54,6	72,2	65,0	81,3	-	-	-	51,8	52,1	-
Melilla	57,3	48,8	41,0	28,4	55,8	-	-	-	55,2	53,3	-

(conclusión)

	Enseñanzas de la Danza			EE. Arte Dramático	Master en EE. Artísticas	EE. Idiomas	EE. Deportivas				
	Enseñanzas Regladas						EE. Elementales	EE. Profesionales	Estudios Sup.	G. Medio	G. Sup.
	EE. Elementales	EE. Profesionales	Estudios Sup.								
<b>TOTAL</b>	<b>92,5</b>	<b>89,6</b>	<b>79,8</b>	<b>69,3</b>	<b>43,5</b>	<b>64,3</b>	<b>20,4</b>	<b>14,7</b>			
Andalucía	93,6	92,1	89,7	73,3	63,0	65,5	19,3	12,9			
Aragón	91,6	91,8	-	-	-	64,7	17,6	12,5			
Asturias, Principado de	90,7	93,8	-	66,7	-	64,5	21,6	0,0			
Balears, Illes	88,3	95,3	-	79,1	-	67,7	26,3	0,0			
Canarias	85,2	-	-	71,6	-	65,8	12,5	15,8			
Cantabria	94,6	91,2	-	-	-	66,4	34,0	42,9			
Castilla y León	93,2	91,5	-	68,4	50,0	63,6	17,6	0,0			
Castilla-La Mancha	91,7	88,3	-	-	-	63,4	0,0	0,0			
Cataluña	-	83,7	82,2	69,8	-	64,2	17,7	9,9			
Comunitat Valenciana	93,6	92,0	79,8	62,1	35,8	62,3	-	-			
Extremadura	93,9	94,6	-	61,4	-	63,1	14,3	3,0			
Galicia	93,3	88,5	-	65,9	-	66,3	20,2	10,0			
Madrid, Comunidad de	85,5	79,8	72,2	63,2	44,4	64,7	13,9	5,7			
Murcia, Región de	90,9	92,9	-	69,8	100,0	65,7	38,6	0,0			
Navarra, Comunidad Foral de	-	-	-	-	-	60,6	25,7	6,3			
País Vasco	96,6	92,0	83,3	70,0	-	64,0	39,4	66,7			
Rioja, La	-	-	-	-	-	65,8	2,0	-			
Ceuta	-	-	-	-	-	63,9	-	-			
Melilla	-	-	-	-	-	60,8	-	-			

## D8.3. Distribución por edad del alumnado de Enseñanzas de Idiomas

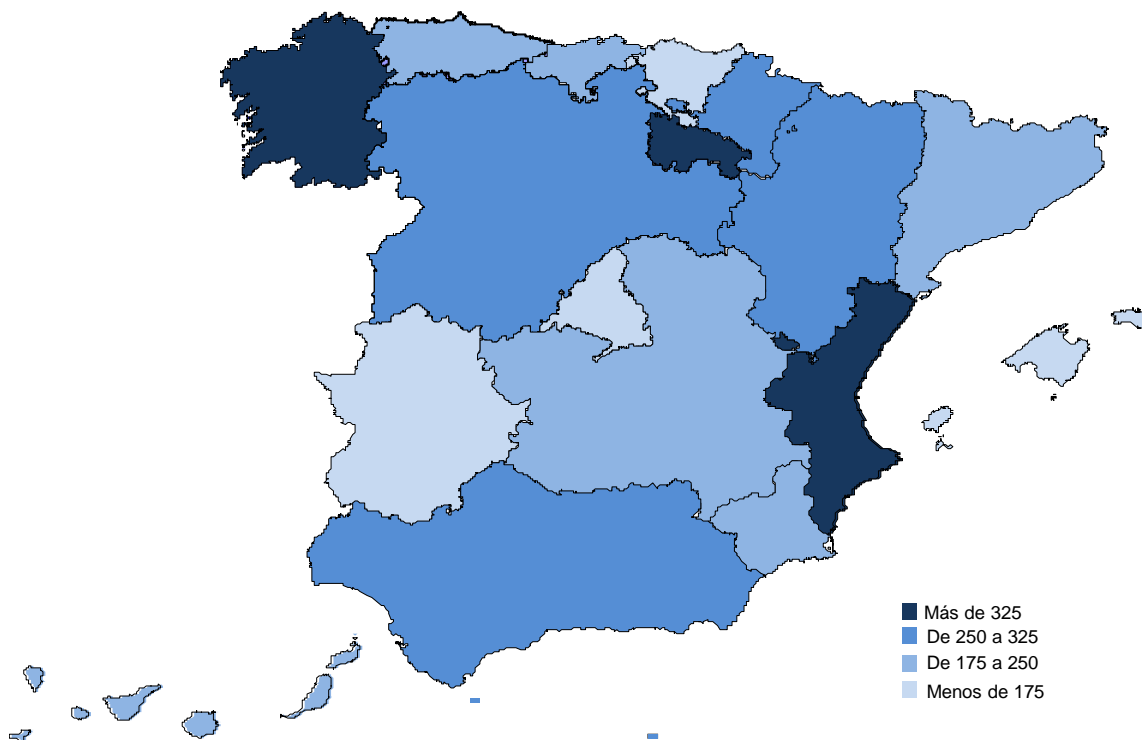
	Total	17 años y menos	18 a 23 años	24 a 29 años	30 y más
<b>AMBOS SEXOS</b>					
<b>TOTAL</b>	<b>100,0</b>	<b>9,5</b>	<b>17,0</b>	<b>13,2</b>	<b>60,3</b>
Andalucía	100,0	8,3	12,8	10,7	68,1
Aragón	100,0	9,4	16,6	12,9	61,1
Asturias, Principado de	100,0	9,0	16,3	10,4	64,3
Balears, Illes	100,0	14,2	13,6	13,7	58,5
Canarias	100,0	9,1	17,0	12,5	61,5
Cantabria	100,0	10,1	16,1	10,2	63,6
Castilla y León	100,0	12,9	16,7	12,0	58,4
Castilla-La Mancha	100,0	11,5	19,1	13,2	56,2
Cataluña	100,0	5,0	19,6	15,6	59,8
Comunitat Valenciana	100,0	6,5	16,6	13,2	63,7
Extremadura	100,0	13,4	13,5	14,5	58,6
Galicia	100,0	4,1	18,2	16,7	61,1
Madrid, Comunidad de	100,0	7,6	20,5	12,4	59,5
Murcia, Región de	100,0	17,1	13,0	12,0	57,9
Navarra, Comunidad Foral de	100,0	54,1	9,2	8,1	28,6
País Vasco	100,0	4,4	21,3	16,6	57,8
Rioja, La	100,0	5,1	11,4	13,2	70,4
Ceuta	100,0	17,2	15,0	10,1	57,7
Melilla	100,0	15,6	18,9	12,3	53,2
<b>HOMBRES</b>					
<b>TOTAL</b>	<b>100,0</b>	<b>10,4</b>	<b>17,4</b>	<b>12,8</b>	<b>59,4</b>
Andalucía	100,0	9,6	14,5	10,3	65,6
Aragón	100,0	10,0	18,1	12,2	59,7
Asturias, Principado de	100,0	10,1	18,9	11,1	59,8
Balears, Illes	100,0	16,2	15,3	12,9	55,6
Canarias	100,0	10,2	19,5	12,5	57,8
Cantabria	100,0	11,7	19,3	11,7	57,2
Castilla y León	100,0	13,5	17,4	12,3	56,8
Castilla-La Mancha	100,0	12,3	18,6	13,3	55,8
Cataluña	100,0	5,0	19,5	15,1	60,4
Comunitat Valenciana	100,0	6,6	15,9	12,4	65,1
Extremadura	100,0	14,4	13,9	13,0	58,6
Galicia	100,0	4,1	19,1	16,8	60,0
Madrid, Comunidad de	100,0	8,1	20,0	12,0	59,9
Murcia, Región de	100,0	17,4	13,5	10,7	58,5
Navarra, Comunidad Foral de	100,0	58,4	7,8	7,6	26,1
País Vasco	100,0	5,0	22,0	17,1	56,0
Rioja, La	100,0	5,7	10,8	14,8	68,7
Ceuta	100,0	15,9	15,7	9,3	59,1
Melilla	100,0	12,7	12,9	13,8	60,6
<b>MUJERES</b>					
<b>TOTAL</b>	<b>100,0</b>	<b>9,1</b>	<b>16,7</b>	<b>13,4</b>	<b>60,9</b>
Andalucía	100,0	7,6	12,0	11,0	69,5
Aragón	100,0	9,0	15,8	13,2	61,9
Asturias, Principado de	100,0	8,4	14,9	10,0	66,7
Balears, Illes	100,0	13,3	12,8	14,1	59,8
Canarias	100,0	8,4	15,6	12,5	63,4
Cantabria	100,0	9,3	14,4	9,4	66,8
Castilla y León	100,0	12,5	16,2	11,9	59,3
Castilla-La Mancha	100,0	11,0	19,4	13,2	56,5
Cataluña	100,0	5,0	19,7	15,9	59,4
Comunitat Valenciana	100,0	6,4	17,1	13,7	62,9
Extremadura	100,0	12,7	13,3	15,4	58,6
Galicia	100,0	4,0	17,7	16,6	61,7
Madrid, Comunidad de	100,0	7,3	20,7	12,7	59,4
Murcia, Región de	100,0	16,9	12,8	12,7	57,6
Navarra, Comunidad Foral de	100,0	51,4	10,1	8,4	30,2
País Vasco	100,0	4,1	20,9	16,2	58,8
Rioja, La	100,0	4,7	11,6	12,4	71,2
Ceuta	100,0	17,9	14,7	10,6	56,9
Melilla	100,0	17,5	22,7	11,3	48,5

## D8.4. Número de alumnos en Enseñanzas de Régimen Especial por 10.000 habitantes de 14 a 21 años

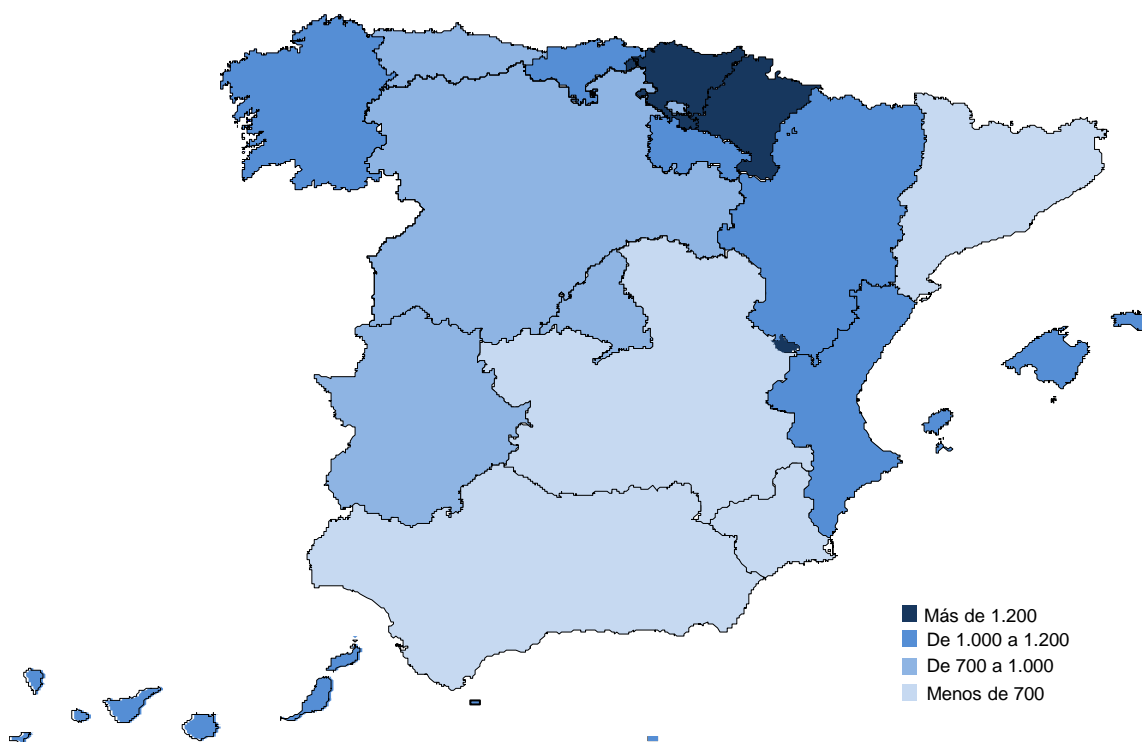
	Total	Total EE. Artísticas	EE. Artes Plásticas y Diseño	EE. Música, Danza y Arte Dramático (1)	EE. Idiomas
<b>TOTAL</b>	<b>1.790</b>	<b>242</b>	<b>78</b>	<b>164</b>	<b>822</b>
Andalucía	1.185	258	67	191	519
Aragón	2.360	244	89	155	1.189
Asturias, Principado de	1.196	250	63	187	785
Baleares, Illes	1.370	135	27	108	1.054
Canarias	2.242	206	128	78	1.173
Cantabria	1.696	229	65	164	1.028
Castilla y León	2.306	276	95	182	938
Castilla-La Mancha	1.494	193	56	137	619
Cataluña	1.764	199	106	93	547
Comunitat Valenciana	1.756	429	103	326	1.173
Extremadura	1.307	173	23	151	903
Galicia	2.725	353	87	266	1.162
Madrid, Comunidad de	1.653	156	48	108	727
Murcia, Región de	970	249	48	201	607
Navarra, Comunidad Foral de	4.438	284	115	169	1.848
País Vasco	3.573	140	43	97	1.361
Rioja, La	2.285	326	161	165	1.028
Ceuta	1.468	143	39	104	1.172
Melilla	1.629	323	196	127	1.156

(1) Se excluyen en el cálculo de este indicador las Enseñanzas Elementales y las Enseñanzas no Regladas de Música y de Danza.

D8.5. Número de alumnos en Enseñanzas Artísticas por 10.000 habitantes de 14 a 21 años

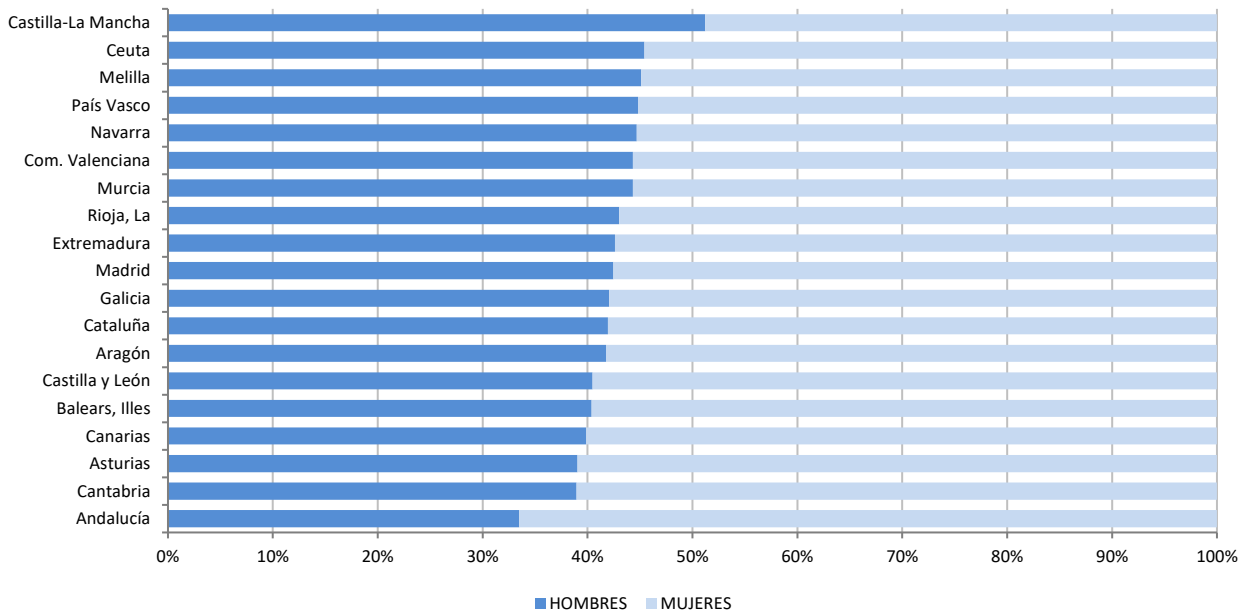


D8.6. Número de alumnos en Enseñanzas de Idiomas por 10.000 habitantes de 14 a 21 años





**D8.7. Distribución porcentual del alumnado de Enseñanzas Artísticas por sexo**



**D8.8. Distribución porcentual del alumnado de Enseñanzas de Idiomas por sexo**

