

C1. LA ESCOLARIZACIÓN EN EL SISTEMA EDUCATIVO

C1.0. Contenido, notas explicativas y fuentes de información

En este capítulo se presenta una visión conjunta de la escolarización en los distintos niveles y regímenes del sistema educativo y formativo en el curso 2021-2022.

Los principales aspectos que se analizan son:

- El volumen de alumnado matriculado en las distintas enseñanzas del sistema educativo (tabla C1.1).
- El nivel de escolarización por edad, sexo y enseñanza (tablas C1.2 a C1.6).
- La escolarización según la titularidad del centro/tipo de financiación de la enseñanza (tabla C1.7).
- La distribución de la escolarización por tamaño del municipio donde está ubicado el centro (tabla C1.8).

Se facilitan las siguientes precisiones técnicas sobre los datos estadísticos de alumnado matriculado:

- El alumnado de E. Infantil se refiere al escolarizado en centros autorizados por las administraciones educativas.
- Para la cuantificación del nivel de escolarización (datos por edad, tasas de escolarización y esperanza de escolarización), se han tenido en cuenta las enseñanzas de Régimen General, no universitarias y universitarias, las enseñanzas profesionales de Música y Danza (de 16 y más años), los niveles B2, C1 y C2 de la enseñanza de Idiomas (presencial de 16 y más años), los Ciclos Formativos de Artes Plásticas y Diseño, las Enseñanzas Artísticas Superiores, las Enseñanzas Deportivas de Régimen Especial, los Certificados de Profesionalidad, la Formación Sanitaria Especializada, las enseñanzas para el acceso a la escala básica del Cuerpo Nacional de Policía y las EE. Iniciales y Secundaria de Educación de Adultos.

No se incluyen:

- Las enseñanzas elementales de Música y Danza y las enseñanzas profesionales de Música y Danza (del alumnado menor de 16 años), al coincidir teóricamente con las edades de escolarización obligatoria en la enseñanza básica.
- Las Enseñanzas de las Escuelas Oficiales de Idiomas (excepto los niveles B2, C1 y C2 presencial de 16 y más años, presencial) al poder ser compatibilizadas con otras enseñanzas, o cursadas como enseñanzas de la oferta de adultos.
- En esta edición, siguiendo la metodología de la estadística internacional, se continua aplicando la revisión de la Clasificación Internacional Normalizada de la Educación 2011 (CINE-2011), utilizándose la siguiente clasificación de los programas educativos en los diferentes niveles de la misma:
 - CINE 0 - E. Infantil y E. Especial Infantil
 - CINE 1 - E. Primaria, E. Especial Básica y EE. Iniciales de E. de Adultos
 - CINE 2 - Cursos 1.º a 3.º de E.S.O.; E. Secundaria para personas adultas, E. Especial-Transición a la vida adulta, Otros programas formativos de F.P. y Certificados de Profesionalidad Nivel I
 - CINE 3 - 4.º curso de E.S.O., Bachillerato, Ciclos Formativos de F.P. Básica y de Grado Medio de F.P. y de Artes Plásticas y Diseño, Grado Medio de EE. Deportivas, Certificados de Profesionalidad Nivel II, EE. Profesionales de Música y Danza -16 y más años-, Niveles B2, C1 y C2 de la enseñanza de Idiomas (presencial de 16 y más años) y Escala Básica de la Policía
 - CINE 4 - Certificados de Profesionalidad Nivel III
 - CINE 5 - Ciclos Formativos de Grado superior de F.P. y de Artes Plásticas y Diseño y Grado Superior de EE. Deportivas
 - CINE 6 - Grado y Diplomatura Universitaria, y EE. Artísticas equivalentes a Grado y a Diplomatura Universitaria
 - CINE 7 - Máster Oficial, Licenciatura Universitaria, Grado de más de 4 años, EE. Artísticas equivalentes a Licenciatura, Máster en EE. Artísticas y Formación de Especialidades Sanitarias
 - CINE 8 - Doctorado
- La *tasa neta de escolaridad en una edad y una enseñanza*, es la relación entre el alumnado de esa edad que cursa la enseñanza considerada respecto al total de población de la misma edad.
 - Para el cálculo de las tasas netas se han utilizado los datos de la *Estadística Continua de Población del INE*.
 - La *esperanza de vida escolar a los 6 años* indica el número medio de años de escolarización a partir de los 6 años en el sistema educativo, de acuerdo al nivel de escolarización existente en cada edad en el curso escolar al que está referida la información. En este indicador no se tienen en cuenta los años de escolarización en E. Infantil (ver tabla C1.5).

C1. LA ESCOLARIZACIÓN EN EL SISTEMA EDUCATIVO

- La *clasificación por tamaño de municipio* se realiza atendiendo a la población de cada municipio según la *Estadística del Padrón continuo del INE*. La única excepción corresponde a las comunidades autónomas de Principado de Asturias, Galicia y Región de Murcia, donde la clasificación se ha realizado sustituyendo el municipio por la entidad singular. En el caso de que un centro docente tenga unidades escolares en distintos municipios (centros rurales agrupados), a efectos de este tratamiento estadístico, se han incluido en el municipio cabecera del centro.

No se incluye en este capítulo información sobre los accesos, progresos, resultados y salidas del sistema educativo, los cuales son abordados en el capítulo siguiente, C2. Más información sobre la variable *alumnado matriculado* y el análisis de sus características aparece en todos los capítulos del apartado de *Las enseñanzas* y del apartado de *Otros aspectos de la escolarización*.

Fuentes de información:

- *Estadística de las Enseñanzas no universitarias*. Curso 2021-2022. S.G. de Estadística y Estudios del Ministerio de Educación, Formación Profesional y Deportes.
- *Estadística de Estudiantes Universitarios*. Curso 2021-2022. Ministerio de Ciencia, Innovación y Universidades (C1.1 a C1.6).

C1.1. Alumnado matriculado en el sistema educativo por enseñanza

(continúa)

| TOTAL | Total EE. Régimen General no Universitario | E. Infantil | E. Primaria | E. Especial | ESO | Bachille- rato (presencial y distancia) | Otros Programas Formativos | |
|-----------------------------|---|------------------|------------------|------------------|---------------|--|----------------------------------|---------------|
| AMBOS SEXOS | | | | | | | | |
| TOTAL | 10.860.588 | 8.252.826 | 1.628.472 | 2.798.301 | 39.885 | 2.051.158 | 690.481 | 14.477 |
| Andalucía | 2.000.118 | 1.604.687 | 332.576 | 536.646 | 8.743 | 410.729 | 134.546 | 491 |
| Aragón | 290.481 | 220.422 | 43.000 | 76.762 | 1.032 | 53.884 | 17.666 | 622 |
| Asturias, Principado de | 170.722 | 134.551 | 22.771 | 45.329 | 690 | 34.766 | 12.963 | 12 |
| Balears, Illes | 231.038 | 193.877 | 39.259 | 69.879 | 910 | 49.446 | 13.824 | 176 |
| Canarias | 445.633 | 338.403 | 56.551 | 108.792 | 2.359 | 87.621 | 36.628 | 445 |
| Cantabria | 120.064 | 93.587 | 16.210 | 31.231 | 487 | 23.350 | 8.485 | 207 |
| Castilla y León | 477.106 | 338.971 | 58.821 | 118.410 | 1.336 | 85.299 | 32.113 | 0 |
| Castilla-La Mancha | 438.312 | 362.283 | 69.627 | 126.312 | 1.390 | 91.586 | 29.935 | 170 |
| Cataluña | 1.852.825 | 1.398.795 | 271.718 | 466.159 | 6.274 | 341.374 | 103.142 | 8.500 |
| Comunitat Valenciana | 1.168.542 | 883.399 | 170.249 | 302.029 | 4.550 | 225.028 | 65.513 | 625 |
| Extremadura | 211.982 | 171.281 | 33.323 | 58.871 | 643 | 43.258 | 15.100 | 279 |
| Galicia | 526.583 | 400.870 | 79.109 | 130.948 | 1.149 | 94.710 | 37.157 | 254 |
| Madrid, Comunidad de | 1.705.795 | 1.228.154 | 261.437 | 417.443 | 5.631 | 294.703 | 108.432 | 1.360 |
| Murcia, Región de | 376.395 | 300.894 | 55.542 | 107.139 | 1.853 | 76.555 | 25.893 | 578 |
| Navarra, Comunidad Foral de | 166.369 | 116.854 | 22.864 | 42.464 | 742 | 28.885 | 9.291 | 319 |
| País Vasco | 508.317 | 368.563 | 76.387 | 125.889 | 1.623 | 87.091 | 32.640 | 0 |
| Rioja, La | 121.404 | 56.625 | 11.459 | 19.221 | 230 | 13.306 | 4.091 | 22 |
| Ceuta | 23.684 | 19.721 | 3.305 | 6.904 | 123 | 4.744 | 1.526 | 201 |
| Melilla | 25.218 | 20.889 | 4.264 | 7.873 | 120 | 4.823 | 1.536 | 216 |
| HOMBRES | | | | | | | | |
| TOTAL | 5.376.929 | 4.253.962 | 841.028 | 1.443.373 | 26.133 | 1.056.463 | 319.355 | 9.853 |
| Andalucía | 996.103 | 824.946 | 171.550 | 276.426 | 5.799 | 211.104 | 62.677 | 310 |
| Aragón | 144.890 | 114.675 | 22.177 | 39.574 | 660 | 27.778 | 8.049 | 430 |
| Asturias, Principado de | 85.339 | 69.582 | 11.684 | 23.384 | 438 | 17.945 | 6.224 | 6 |
| Balears, Illes | 115.654 | 100.850 | 20.291 | 36.957 | 615 | 25.857 | 6.219 | 109 |
| Canarias | 216.483 | 172.198 | 29.072 | 55.592 | 1.576 | 45.231 | 17.263 | 277 |
| Cantabria | 59.276 | 48.091 | 8.323 | 16.102 | 328 | 11.908 | 3.903 | 154 |
| Castilla y León | 234.893 | 176.013 | 30.289 | 61.153 | 877 | 43.851 | 14.915 | 0 |
| Castilla-La Mancha | 218.939 | 186.877 | 35.988 | 65.551 | 871 | 47.208 | 13.764 | 94 |
| Cataluña | 911.889 | 711.755 | 139.450 | 239.050 | 4.117 | 176.538 | 46.431 | 5.992 |
| Comunitat Valenciana | 578.629 | 456.737 | 88.077 | 155.908 | 3.037 | 115.486 | 29.416 | 422 |
| Extremadura | 105.593 | 88.365 | 17.440 | 30.376 | 418 | 22.211 | 6.811 | 156 |
| Galicia | 261.590 | 207.807 | 40.796 | 67.937 | 749 | 48.568 | 17.469 | 153 |
| Madrid, Comunidad de | 841.264 | 631.743 | 134.918 | 214.166 | 3.548 | 151.447 | 51.774 | 898 |
| Murcia, Región de | 191.106 | 158.971 | 29.883 | 57.097 | 1.267 | 39.957 | 11.980 | 384 |
| Navarra, Comunidad Foral de | 81.926 | 60.562 | 11.694 | 21.784 | 461 | 14.754 | 4.161 | 200 |
| País Vasco | 255.355 | 194.588 | 39.469 | 64.643 | 1.078 | 44.967 | 15.042 | 0 |
| Rioja, La | 53.971 | 29.352 | 5.948 | 9.986 | 141 | 6.867 | 1.780 | 11 |
| Ceuta | 11.611 | 10.124 | 1.770 | 3.628 | 80 | 2.344 | 761 | 99 |
| Melilla | 12.418 | 10.726 | 2.209 | 4.059 | 73 | 2.442 | 716 | 158 |
| MUJERES | | | | | | | | |
| TOTAL | 5.483.659 | 3.998.864 | 787.444 | 1.354.928 | 13.752 | 994.695 | 371.126 | 4.624 |
| Andalucía | 1.004.015 | 779.741 | 161.026 | 260.220 | 2.944 | 199.625 | 71.869 | 181 |
| Aragón | 145.591 | 105.747 | 20.823 | 37.188 | 372 | 26.106 | 9.617 | 192 |
| Asturias, Principado de | 85.383 | 64.969 | 11.087 | 21.945 | 252 | 16.821 | 6.739 | 6 |
| Balears, Illes | 115.384 | 93.027 | 18.968 | 32.922 | 295 | 23.589 | 7.605 | 67 |
| Canarias | 229.150 | 166.205 | 27.479 | 53.200 | 783 | 42.390 | 19.365 | 168 |
| Cantabria | 60.788 | 45.496 | 7.887 | 15.129 | 159 | 11.442 | 4.582 | 53 |
| Castilla y León | 242.213 | 162.958 | 28.532 | 57.257 | 459 | 41.448 | 17.198 | 0 |
| Castilla-La Mancha | 219.373 | 175.406 | 33.639 | 60.761 | 519 | 44.378 | 16.171 | 76 |
| Cataluña | 940.936 | 687.040 | 132.268 | 227.109 | 2.157 | 164.836 | 56.711 | 2.508 |
| Comunitat Valenciana | 589.913 | 426.662 | 82.172 | 146.121 | 1.513 | 109.542 | 36.097 | 203 |
| Extremadura | 106.389 | 82.916 | 15.883 | 28.495 | 225 | 21.047 | 8.289 | 123 |
| Galicia | 264.993 | 193.063 | 38.313 | 63.011 | 400 | 46.142 | 19.688 | 101 |
| Madrid, Comunidad de | 864.531 | 596.411 | 126.519 | 203.277 | 2.083 | 143.256 | 56.658 | 462 |
| Murcia, Región de | 185.289 | 141.923 | 25.659 | 50.042 | 586 | 36.598 | 13.913 | 194 |
| Navarra, Comunidad Foral de | 84.443 | 56.292 | 11.170 | 20.680 | 281 | 14.131 | 5.130 | 119 |
| País Vasco | 252.962 | 173.975 | 36.918 | 61.246 | 545 | 42.124 | 17.598 | 0 |
| Rioja, La | 67.433 | 27.273 | 5.511 | 9.235 | 89 | 6.439 | 2.311 | 11 |
| Ceuta | 12.073 | 9.597 | 1.535 | 3.276 | 43 | 2.400 | 765 | 102 |
| Melilla | 12.800 | 10.163 | 2.055 | 3.814 | 47 | 2.381 | 820 | 58 |

C1.1. Alumnado matriculado en el sistema educativo por enseñanza

(conclusión)

| | C.F. FP Básica | C.F. FP Gr. Medio (presencial y distancia) | C.F. FP Gr. Superior (presencial y distancia) | Cursos espec. GM y GS | Total E. Universi- taria (1) | Total EE. Régimen Especial | EE. Artísticas | EE. Depor- tivas | EE. Escuelas Oficiales de Idiomas | E. de Adultos EE. Formales |
|-----------------------------|-------------------|---|--|-----------------------------|---------------------------------------|----------------------------------|-------------------|------------------------|--|-------------------------------------|
| AMBOS SEXOS | | | | | | | | | | |
| TOTAL | 75.276 | 420.227 | 531.864 | 2.685 | 1.698.239 | 708.352 | 371.964 | 11.060 | 325.328 | 201.171 |
| Andalucía | 13.645 | 75.194 | 91.363 | 754 | 264.515 | 90.321 | 49.631 | 1.141 | 39.549 | 40.595 |
| Aragón | 2.647 | 11.005 | 13.709 | 95 | 39.508 | 24.887 | 11.995 | 350 | 12.542 | 5.664 |
| Asturias, Principado de | 819 | 7.288 | 9.913 | 0 | 24.414 | 7.729 | 2.562 | 92 | 5.075 | 4.028 |
| Balears, Illes | 1.994 | 10.165 | 8.169 | 55 | 18.328 | 13.417 | 2.868 | 231 | 10.318 | 5.416 |
| Canarias | 3.273 | 17.390 | 25.143 | 201 | 49.916 | 41.139 | 18.936 | 685 | 21.518 | 16.175 |
| Cantabria | 796 | 5.827 | 6.931 | 63 | 17.603 | 7.599 | 2.631 | 362 | 4.606 | 1.275 |
| Castilla y León | 4.248 | 17.631 | 20.955 | 158 | 91.138 | 38.796 | 22.595 | 430 | 15.771 | 8.201 |
| Castilla-La Mancha | 5.013 | 18.415 | 19.631 | 204 | 35.638 | 26.519 | 15.457 | 78 | 10.984 | 13.872 |
| Cataluña | 0 | 86.320 | 115.308 | 0 | 309.212 | 117.874 | 79.073 | 2.253 | 36.548 | 26.944 |
| Comunitat Valenciana | 11.620 | 49.707 | 53.721 | 357 | 185.374 | 76.105 | 25.285 | 0 | 50.820 | 23.664 |
| Extremadura | 2.100 | 8.303 | 9.305 | 99 | 22.417 | 11.190 | 2.939 | 518 | 7.733 | 7.094 |
| Galicia | 4.825 | 22.625 | 29.734 | 359 | 71.088 | 49.779 | 27.670 | 878 | 21.231 | 4.846 |
| Madrid, Comunidad de | 12.065 | 50.220 | 76.851 | 12 | 361.430 | 93.250 | 49.907 | 2.350 | 40.993 | 22.961 |
| Murcia, Región de | 4.495 | 13.456 | 15.258 | 125 | 56.606 | 14.073 | 4.949 | 322 | 8.802 | 4.822 |
| Navarra, Comunidad Foral de | 971 | 5.335 | 5.927 | 56 | 22.379 | 25.803 | 14.891 | 168 | 10.744 | 1.333 |
| País Vasco | 4.746 | 16.289 | 23.755 | 143 | 66.893 | 61.033 | 36.640 | 1.151 | 23.242 | 11.828 |
| Rioja, La | 1.072 | 2.998 | 4.226 | 0 | 57.833 | 5.926 | 3.209 | 51 | 2.666 | 1.020 |
| Ceuta | 469 | 1.368 | 1.077 | 4 | 1.768 | 1.351 | 273 | 0 | 1.078 | 844 |
| Melilla | 478 | 691 | 888 | 0 | 2.179 | 1.561 | 453 | 0 | 1.108 | 589 |
| HOMBRES | | | | | | | | | | |
| TOTAL | 53.076 | 230.586 | 271.906 | 2.189 | 751.099 | 282.613 | 157.767 | 8.847 | 115.999 | 89.255 |
| Andalucía | 9.840 | 41.517 | 45.112 | 611 | 117.430 | 35.629 | 21.076 | 923 | 13.630 | 18.098 |
| Aragón | 1.896 | 6.329 | 7.699 | 83 | 18.132 | 9.764 | 5.047 | 290 | 4.427 | 2.319 |
| Asturias, Principado de | 562 | 3.794 | 5.545 | 0 | 11.110 | 2.876 | 1.000 | 73 | 1.803 | 1.771 |
| Balears, Illes | 1.408 | 5.368 | 3.979 | 47 | 7.495 | 4.647 | 1.143 | 171 | 3.333 | 2.662 |
| Canarias | 2.391 | 9.014 | 11.612 | 170 | 20.912 | 16.443 | 8.483 | 599 | 7.361 | 6.930 |
| Cantabria | 558 | 3.068 | 3.690 | 57 | 7.982 | 2.664 | 881 | 237 | 1.546 | 539 |
| Castilla y León | 2.942 | 9.945 | 11.932 | 109 | 39.709 | 16.189 | 10.095 | 357 | 5.737 | 2.982 |
| Castilla-La Mancha | 3.510 | 9.632 | 10.089 | 170 | 15.149 | 10.951 | 6.852 | 78 | 4.021 | 5.962 |
| Cataluña | 0 | 46.115 | 54.062 | 0 | 138.115 | 47.994 | 33.023 | 1.871 | 13.100 | 14.025 |
| Comunitat Valenciana | 8.124 | 27.620 | 28.337 | 310 | 82.479 | 29.955 | 10.773 | 0 | 19.182 | 9.458 |
| Extremadura | 1.526 | 4.546 | 4.787 | 94 | 9.952 | 4.453 | 1.145 | 451 | 2.857 | 2.823 |
| Galicia | 3.451 | 12.436 | 15.975 | 273 | 31.127 | 20.138 | 12.264 | 711 | 7.163 | 2.518 |
| Madrid, Comunidad de | 8.282 | 26.895 | 39.803 | 12 | 162.886 | 36.679 | 20.162 | 2.036 | 14.481 | 9.956 |
| Murcia, Región de | 3.033 | 7.518 | 7.760 | 92 | 24.713 | 5.224 | 2.003 | 198 | 3.023 | 2.198 |
| Navarra, Comunidad Foral de | 705 | 3.328 | 3.436 | 39 | 9.790 | 11.082 | 6.718 | 128 | 4.236 | 492 |
| País Vasco | 3.464 | 10.681 | 15.126 | 118 | 30.918 | 24.403 | 15.366 | 674 | 8.363 | 5.446 |
| Rioja, La | 736 | 1.676 | 2.207 | 0 | 21.781 | 2.343 | 1.380 | 50 | 913 | 495 |
| Ceuta | 313 | 747 | 378 | 4 | 594 | 513 | 124 | 0 | 389 | 380 |
| Melilla | 335 | 357 | 377 | 0 | 825 | 666 | 232 | 0 | 434 | 201 |
| MUJERES | | | | | | | | | | |
| TOTAL | 22.200 | 189.641 | 259.958 | 496 | 947.140 | 425.739 | 214.197 | 2.213 | 209.329 | 111.916 |
| Andalucía | 3.805 | 33.677 | 46.251 | 143 | 147.085 | 54.692 | 28.555 | 218 | 25.919 | 22.497 |
| Aragón | 751 | 4.676 | 6.010 | 12 | 21.376 | 15.123 | 6.948 | 60 | 8.115 | 3.345 |
| Asturias, Principado de | 257 | 3.494 | 4.368 | 0 | 13.304 | 4.853 | 1.562 | 19 | 3.272 | 2.257 |
| Balears, Illes | 586 | 4.797 | 4.190 | 8 | 10.833 | 8.770 | 1.725 | 60 | 6.985 | 2.754 |
| Canarias | 882 | 8.376 | 13.531 | 31 | 29.004 | 24.696 | 10.453 | 86 | 14.157 | 9.245 |
| Cantabria | 238 | 2.759 | 3.241 | 6 | 9.621 | 4.935 | 1.750 | 125 | 3.060 | 736 |
| Castilla y León | 1.306 | 7.686 | 9.023 | 49 | 51.429 | 22.607 | 12.500 | 73 | 10.034 | 5.219 |
| Castilla-La Mancha | 1.503 | 8.783 | 9.542 | 34 | 20.489 | 15.568 | 8.605 | 0 | 6.963 | 7.910 |
| Cataluña | 0 | 40.205 | 61.246 | 0 | 171.097 | 69.880 | 46.050 | 382 | 23.448 | 12.919 |
| Comunitat Valenciana | 3.496 | 22.087 | 25.384 | 47 | 102.895 | 46.150 | 14.512 | 0 | 31.638 | 14.206 |
| Extremadura | 574 | 3.757 | 4.518 | 5 | 12.465 | 6.737 | 1.794 | 67 | 4.876 | 4.271 |
| Galicia | 1.374 | 10.189 | 13.759 | 86 | 39.961 | 29.641 | 15.406 | 167 | 14.068 | 2.328 |
| Madrid, Comunidad de | 3.783 | 23.325 | 37.048 | 0 | 198.544 | 56.571 | 29.745 | 314 | 26.512 | 13.005 |
| Murcia, Región de | 1.462 | 5.938 | 7.498 | 33 | 31.893 | 8.849 | 2.946 | 124 | 5.779 | 2.624 |
| Navarra, Comunidad Foral de | 266 | 2.007 | 2.491 | 17 | 12.589 | 14.721 | 8.173 | 40 | 6.508 | 841 |
| País Vasco | 1.282 | 5.608 | 8.629 | 25 | 35.975 | 36.630 | 21.274 | 477 | 14.879 | 6.382 |
| Rioja, La | 336 | 1.322 | 2.019 | 0 | 36.052 | 3.583 | 1.829 | 1 | 1.753 | 525 |
| Ceuta | 156 | 621 | 699 | 0 | 1.174 | 838 | 149 | 0 | 689 | 464 |
| Melilla | 143 | 334 | 511 | 0 | 1.354 | 895 | 221 | 0 | 674 | 388 |

(1) Incluye: Primer y Segundo Ciclo, Grado, Máster Oficial y Doctorado.

C1.2. Tasas netas de escolarización en el sistema educativo y formativo por edad y enseñanza

| | TOTAL | Sistema educativo | | | Otras Enseñanzas (4) | |
|--------------------|-------|---------------------------------------|----------------------|--------------------------|----------------------|-------------------|
| | | EE. Régimen General no Universitarias | E. Universitaria (1) | EE. Régimen Especial (2) | | E. de Adultos (3) |
| AMBOS SEXOS | | | | | | |
| Menores de 1 año | 13,1 | 13,1 | - | - | - | - |
| De 1 año | 45,8 | 45,8 | - | - | - | - |
| De 2 años | 65,3 | 65,3 | - | - | - | - |
| De 3 años | 96,4 | 96,4 | - | - | - | - |
| De 4 años | 97,9 | 97,9 | - | - | - | - |
| De 5 años | 98,6 | 98,6 | - | - | - | - |
| De 16 años | 95,9 | 92,9 | - | 2,6 | 0,2 | 0,2 |
| De 17 años | 91,2 | 87,9 | - | 2,4 | 0,5 | 0,4 |
| De 18 años | 81,5 | 40,8 | 34,8 | 2,6 | 2,6 | 0,6 |
| De 19 años | 74,9 | 32,4 | 36,7 | 2,7 | 2,1 | 1,0 |
| De 20 años | 66,4 | 23,5 | 38,1 | 2,3 | 1,7 | 0,8 |
| De 21 años | 59,6 | 16,6 | 38,9 | 2,0 | 1,3 | 0,9 |
| De 22 años | 46,8 | 11,6 | 31,4 | 1,8 | 1,0 | 0,9 |
| De 23 años | 37,7 | 8,7 | 25,5 | 1,6 | 0,8 | 1,1 |
| De 24 años | 29,1 | 6,6 | 19,2 | 1,4 | 0,7 | 1,2 |
| HOMBRES | | | | | | |
| Menores de 1 año | 13,3 | 13,3 | - | - | - | - |
| De 1 año | 46,2 | 46,2 | - | - | - | - |
| De 2 años | 66,1 | 66,1 | - | - | - | - |
| De 3 años | 96,6 | 96,6 | - | - | - | - |
| De 4 años | 98,3 | 98,3 | - | - | - | - |
| De 5 años | 98,6 | 98,6 | - | - | - | - |
| De 16 años | 95,4 | 92,8 | - | 2,1 | 0,2 | 0,2 |
| De 17 años | 89,8 | 86,7 | - | 2,0 | 0,7 | 0,5 |
| De 18 años | 78,9 | 44,6 | 28,6 | 2,0 | 2,9 | 0,7 |
| De 19 años | 70,4 | 35,4 | 29,5 | 2,0 | 2,3 | 1,1 |
| De 20 años | 60,6 | 25,8 | 30,3 | 1,8 | 1,9 | 0,9 |
| De 21 años | 52,9 | 18,3 | 30,8 | 1,5 | 1,4 | 0,9 |
| De 22 años | 42,6 | 12,6 | 26,6 | 1,4 | 1,1 | 0,9 |
| De 23 años | 34,6 | 9,1 | 22,4 | 1,2 | 0,9 | 1,0 |
| De 24 años | 27,0 | 6,7 | 17,4 | 1,1 | 0,7 | 1,0 |
| MUJERES | | | | | | |
| Menores de 1 año | 13,0 | 13,0 | - | - | - | - |
| De 1 año | 45,3 | 45,3 | - | - | - | - |
| De 2 años | 64,5 | 64,5 | - | - | - | - |
| De 3 años | 96,1 | 96,1 | - | - | - | - |
| De 4 años | 97,5 | 97,5 | - | - | - | - |
| De 5 años | 98,6 | 98,6 | - | - | - | - |
| De 16 años | 96,4 | 93,0 | - | 3,1 | 0,1 | 0,2 |
| De 17 años | 92,7 | 89,2 | - | 2,8 | 0,4 | 0,3 |
| De 18 años | 84,3 | 36,7 | 41,4 | 3,3 | 2,3 | 0,5 |
| De 19 años | 79,8 | 29,2 | 44,4 | 3,4 | 1,9 | 0,9 |
| De 20 años | 72,5 | 21,0 | 46,5 | 2,9 | 1,5 | 0,7 |
| De 21 años | 66,8 | 14,9 | 47,5 | 2,6 | 1,1 | 0,8 |
| De 22 años | 51,1 | 10,5 | 36,5 | 2,3 | 0,9 | 0,9 |
| De 23 años | 41,0 | 8,2 | 28,8 | 2,0 | 0,7 | 1,2 |
| De 24 años | 31,2 | 6,4 | 21,1 | 1,7 | 0,6 | 1,3 |

(1) Incluye: Primer y Segundo Ciclo, Grado, Máster Oficial y Doctorado.

(2) Incluye: C.F. Artes Plásticas y Diseño, EE. Deportivas, EE. Profesionales de Música y Danza (16 y más años), Niveles B2, C1 y C2 - Idiomas (presencial 16 y más años) y EE. Artísticas Grado Superior.

(3) Incluye: Enseñanzas Iniciales y Secundaria para personas adultas.

(4) Incluye: Certificados de Profesionalidad, Formación de Policía, Guardia Civil y Formación Sanitaria.

C1.3. Alumnado matriculado en el sistema educativo y formativo por edad (1)

(continúa)

| | TOTAL | < 3 años | 3 años | 4 años | 5 años | 6 años | 7 años | 8 años |
|-----------------------------|-------------------|----------------|----------------|----------------|----------------|----------------|----------------|----------------|
| AMBOS SEXOS | | | | | | | | |
| TOTAL | 10.492.185 | 438.322 | 367.215 | 398.881 | 423.294 | 436.610 | 444.391 | 440.327 |
| Andalucía | 1.938.906 | 103.216 | 71.338 | 76.500 | 81.635 | 83.506 | 85.450 | 84.195 |
| Aragón | 278.130 | 10.346 | 10.115 | 10.976 | 11.653 | 11.906 | 12.248 | 12.252 |
| Asturias, Principado de | 172.116 | 4.080 | 5.763 | 6.236 | 6.707 | 6.810 | 6.993 | 6.981 |
| Balears, Illes | 229.298 | 8.272 | 9.873 | 10.141 | 10.854 | 11.143 | 11.275 | 11.141 |
| Canarias | 429.609 | 10.192 | 14.145 | 15.845 | 16.576 | 16.841 | 17.350 | 16.914 |
| Cantabria | 117.957 | 3.463 | 3.903 | 4.316 | 4.517 | 4.675 | 4.775 | 5.006 |
| Castilla y León | 461.452 | 10.051 | 15.167 | 16.002 | 17.526 | 18.364 | 18.570 | 18.509 |
| Castilla-La Mancha | 425.804 | 15.883 | 16.481 | 18.046 | 19.120 | 19.587 | 19.509 | 19.892 |
| Cataluña | 1.780.674 | 71.274 | 62.013 | 67.300 | 70.767 | 73.418 | 74.519 | 73.849 |
| Comunitat Valenciana | 1.130.854 | 44.304 | 38.491 | 42.354 | 45.010 | 47.007 | 47.804 | 47.377 |
| Extremadura | 207.470 | 7.829 | 7.855 | 8.639 | 8.989 | 9.021 | 9.245 | 9.070 |
| Galicia | 498.404 | 23.446 | 16.712 | 19.011 | 19.856 | 20.351 | 20.540 | 20.566 |
| Madrid, Comunidad de | 1.667.950 | 82.379 | 54.997 | 59.967 | 63.884 | 65.923 | 66.551 | 66.008 |
| Murcia, Región de | 372.371 | 9.166 | 14.605 | 15.549 | 16.258 | 16.793 | 17.298 | 16.989 |
| Navarra, Comunidad Foral de | 148.695 | 5.005 | 5.496 | 6.010 | 6.345 | 6.599 | 6.764 | 6.562 |
| País Vasco | 467.535 | 24.404 | 16.026 | 17.232 | 18.620 | 19.438 | 19.977 | 19.703 |
| Rioja, La | 118.007 | 3.568 | 2.384 | 2.672 | 2.787 | 2.950 | 3.027 | 2.996 |
| Ceuta | 22.771 | 493 | 849 | 982 | 978 | 1.052 | 1.151 | 1.039 |
| Melilla | 24.182 | 951 | 1.002 | 1.103 | 1.212 | 1.226 | 1.345 | 1.278 |
| HOMBRES | | | | | | | | |
| TOTAL | 5.230.963 | 227.664 | 188.977 | 206.118 | 217.744 | 224.578 | 229.403 | 226.461 |
| Andalucía | 973.115 | 53.555 | 36.675 | 39.313 | 42.094 | 43.043 | 43.825 | 43.371 |
| Aragón | 139.845 | 5.351 | 5.234 | 5.667 | 5.967 | 6.075 | 6.368 | 6.326 |
| Asturias, Principado de | 86.653 | 2.048 | 3.018 | 3.247 | 3.382 | 3.539 | 3.636 | 3.581 |
| Balears, Illes | 115.837 | 4.314 | 5.095 | 5.222 | 5.590 | 5.687 | 6.114 | 5.877 |
| Canarias | 210.223 | 5.246 | 7.373 | 8.173 | 8.460 | 8.498 | 8.900 | 8.614 |
| Cantabria | 58.933 | 1.795 | 1.967 | 2.219 | 2.331 | 2.311 | 2.458 | 2.590 |
| Castilla y León | 229.417 | 5.139 | 7.838 | 8.207 | 9.053 | 9.353 | 9.693 | 9.557 |
| Castilla-La Mancha | 213.854 | 8.270 | 8.448 | 9.370 | 9.837 | 10.122 | 10.058 | 10.250 |
| Cataluña | 880.406 | 36.883 | 31.642 | 34.589 | 36.098 | 37.558 | 38.392 | 37.727 |
| Comunitat Valenciana | 564.622 | 23.089 | 19.807 | 21.979 | 23.134 | 24.278 | 24.615 | 24.476 |
| Extremadura | 103.921 | 4.206 | 4.140 | 4.436 | 4.647 | 4.655 | 4.697 | 4.605 |
| Galicia | 250.047 | 12.204 | 8.596 | 9.814 | 10.130 | 10.495 | 10.753 | 10.513 |
| Madrid, Comunidad de | 826.129 | 42.746 | 28.268 | 30.881 | 32.854 | 33.755 | 34.196 | 33.812 |
| Murcia, Región de | 189.892 | 4.870 | 7.766 | 8.428 | 8.830 | 8.998 | 9.281 | 9.010 |
| Navarra, Comunidad Foral de | 74.126 | 2.619 | 2.787 | 3.054 | 3.228 | 3.408 | 3.408 | 3.352 |
| País Vasco | 238.248 | 12.745 | 8.210 | 8.906 | 9.524 | 10.032 | 10.181 | 10.103 |
| Rioja, La | 52.404 | 1.841 | 1.211 | 1.429 | 1.435 | 1.565 | 1.543 | 1.514 |
| Ceuta | 11.288 | 263 | 391 | 578 | 535 | 576 | 591 | 532 |
| Melilla | 12.003 | 480 | 511 | 606 | 615 | 630 | 694 | 651 |
| MUJERES | | | | | | | | |
| TOTAL | 5.261.222 | 210.658 | 178.238 | 192.763 | 205.550 | 212.032 | 214.988 | 213.866 |
| Andalucía | 965.791 | 49.661 | 34.663 | 37.187 | 39.541 | 40.463 | 41.625 | 40.824 |
| Aragón | 138.285 | 4.995 | 4.881 | 5.309 | 5.686 | 5.831 | 5.880 | 5.926 |
| Asturias, Principado de | 85.463 | 2.032 | 2.745 | 2.989 | 3.325 | 3.271 | 3.357 | 3.400 |
| Balears, Illes | 113.461 | 3.958 | 4.778 | 4.919 | 5.264 | 5.456 | 5.161 | 5.264 |
| Canarias | 219.386 | 4.946 | 6.772 | 7.672 | 8.116 | 8.343 | 8.450 | 8.300 |
| Cantabria | 59.024 | 1.668 | 1.936 | 2.097 | 2.186 | 2.364 | 2.317 | 2.416 |
| Castilla y León | 232.035 | 4.912 | 7.329 | 7.795 | 8.473 | 9.011 | 8.877 | 8.952 |
| Castilla-La Mancha | 211.950 | 7.613 | 8.033 | 8.676 | 9.283 | 9.465 | 9.451 | 9.642 |
| Cataluña | 900.268 | 34.391 | 30.371 | 32.711 | 34.669 | 35.860 | 36.127 | 36.122 |
| Comunitat Valenciana | 566.232 | 21.215 | 18.684 | 20.375 | 21.876 | 22.729 | 23.189 | 22.901 |
| Extremadura | 103.549 | 3.623 | 3.715 | 4.203 | 4.342 | 4.366 | 4.548 | 4.465 |
| Galicia | 248.357 | 11.242 | 8.116 | 9.197 | 9.726 | 9.856 | 9.787 | 10.053 |
| Madrid, Comunidad de | 841.821 | 39.633 | 26.729 | 29.086 | 31.030 | 32.168 | 32.355 | 32.196 |
| Murcia, Región de | 182.479 | 4.296 | 6.839 | 7.121 | 7.428 | 7.795 | 8.017 | 7.979 |
| Navarra, Comunidad Foral de | 74.569 | 2.386 | 2.709 | 2.956 | 3.117 | 3.191 | 3.356 | 3.210 |
| País Vasco | 229.287 | 11.659 | 7.816 | 8.326 | 9.096 | 9.406 | 9.796 | 9.600 |
| Rioja, La | 65.603 | 1.727 | 1.173 | 1.243 | 1.352 | 1.385 | 1.484 | 1.482 |
| Ceuta | 11.483 | 230 | 458 | 404 | 443 | 476 | 560 | 507 |
| Melilla | 12.179 | 471 | 491 | 497 | 597 | 596 | 651 | 627 |

(1) Incluye: EE. Rég. General Universitarias y no Universitarias, EE. Rég. Especial (C.F. Artes Plásticas y Diseño, EE. Deportivas, EE. Profesionales de Música y Danza (16 y más años), Niveles B2, C1 y C2 - Idiomas (presencial 16 y más años) y EE. Artísticas Grado Superior, E. de Adultos (EE. Iniciales y Secundaria) y Otras enseñanzas (Certificados Profesionalidad, Policía, Guardia Civil y Formación Sanitaria).

C1.3. Alumnado matriculado en el sistema educativo y formativo por edad (1)

(continuación)

| | 9 años | 10 años | 11 años | 12 años | 13 años | 14 años | 15 años | 16 años | 17 años |
|-----------------------------|----------------|----------------|----------------|----------------|----------------|----------------|----------------|----------------|----------------|
| AMBOS SEXOS | | | | | | | | | |
| TOTAL | 465.361 | 477.184 | 488.125 | 494.026 | 515.774 | 497.459 | 492.274 | 477.611 | 451.738 |
| Andalucía | 88.999 | 91.508 | 93.792 | 95.853 | 101.411 | 98.431 | 99.007 | 93.288 | 85.460 |
| Aragón | 12.488 | 12.977 | 13.175 | 13.190 | 13.778 | 13.408 | 12.857 | 12.716 | 12.237 |
| Asturias, Principado de | 7.858 | 8.027 | 8.057 | 8.554 | 8.585 | 8.355 | 8.207 | 7.542 | 7.429 |
| Balears, Illes | 11.467 | 11.604 | 12.045 | 11.895 | 12.549 | 11.965 | 11.840 | 11.028 | 10.263 |
| Canarias | 18.412 | 18.555 | 19.167 | 19.550 | 21.266 | 21.388 | 21.553 | 21.758 | 20.689 |
| Cantabria | 5.184 | 5.466 | 5.618 | 5.731 | 5.980 | 5.594 | 5.565 | 5.631 | 5.400 |
| Castilla y León | 19.508 | 20.139 | 20.625 | 20.583 | 21.456 | 20.633 | 20.542 | 21.039 | 19.964 |
| Castilla-La Mancha | 20.786 | 21.424 | 21.780 | 22.046 | 22.973 | 21.991 | 22.009 | 20.906 | 19.732 |
| Cataluña | 78.501 | 80.635 | 83.058 | 83.370 | 86.740 | 83.095 | 82.333 | 79.199 | 74.015 |
| Comunitat Valenciana | 50.035 | 51.413 | 53.280 | 53.756 | 57.065 | 55.344 | 54.391 | 52.446 | 49.046 |
| Extremadura | 9.800 | 10.082 | 10.203 | 10.587 | 10.955 | 10.557 | 10.541 | 10.375 | 9.614 |
| Galicia | 21.845 | 22.296 | 22.914 | 23.431 | 24.142 | 22.910 | 22.699 | 22.744 | 21.909 |
| Madrid, Comunidad de | 69.159 | 70.712 | 71.215 | 72.344 | 74.019 | 71.033 | 68.663 | 66.313 | 65.962 |
| Murcia, Región de | 17.425 | 17.822 | 18.185 | 18.611 | 19.277 | 18.564 | 18.302 | 17.481 | 16.321 |
| Navarra, Comunidad Foral de | 7.162 | 7.254 | 7.217 | 7.293 | 7.423 | 7.058 | 7.113 | 8.154 | 7.031 |
| País Vasco | 21.081 | 21.638 | 21.937 | 21.552 | 22.281 | 21.545 | 21.207 | 21.504 | 21.426 |
| Rioja, La | 3.228 | 3.160 | 3.400 | 3.317 | 3.451 | 3.311 | 3.176 | 3.215 | 3.180 |
| Ceuta | 1.131 | 1.163 | 1.191 | 1.148 | 1.198 | 1.149 | 1.105 | 1.144 | 1.061 |
| Melilla | 1.292 | 1.309 | 1.266 | 1.215 | 1.225 | 1.128 | 1.164 | 1.128 | 999 |
| HOMBRES | | | | | | | | | |
| TOTAL | 239.770 | 246.065 | 251.277 | 255.245 | 266.099 | 256.423 | 253.885 | 243.958 | 229.582 |
| Andalucía | 45.832 | 46.867 | 48.306 | 49.311 | 52.409 | 50.560 | 51.049 | 47.320 | 43.091 |
| Aragón | 6.418 | 6.663 | 6.778 | 6.809 | 7.207 | 6.911 | 6.698 | 6.581 | 6.228 |
| Asturias, Principado de | 4.081 | 4.170 | 4.038 | 4.366 | 4.343 | 4.338 | 4.278 | 3.900 | 3.866 |
| Balears, Illes | 5.981 | 6.259 | 6.333 | 6.226 | 6.712 | 6.302 | 6.134 | 5.699 | 5.219 |
| Canarias | 9.379 | 9.490 | 9.867 | 10.013 | 10.939 | 11.112 | 11.064 | 11.199 | 10.508 |
| Cantabria | 2.719 | 2.848 | 2.898 | 2.941 | 3.030 | 2.845 | 2.890 | 2.834 | 2.676 |
| Castilla y León | 10.073 | 10.313 | 10.609 | 10.629 | 11.034 | 10.703 | 10.559 | 10.745 | 10.136 |
| Castilla-La Mancha | 10.747 | 11.216 | 11.224 | 11.508 | 11.915 | 11.165 | 11.479 | 10.644 | 10.108 |
| Cataluña | 40.223 | 41.314 | 42.765 | 43.198 | 44.593 | 42.849 | 42.441 | 40.916 | 37.400 |
| Comunitat Valenciana | 25.622 | 26.645 | 27.477 | 27.723 | 29.425 | 28.458 | 27.989 | 26.618 | 24.883 |
| Extremadura | 5.038 | 5.340 | 5.206 | 5.482 | 5.694 | 5.499 | 5.376 | 5.217 | 4.782 |
| Galicia | 11.316 | 11.547 | 11.887 | 12.052 | 12.400 | 11.720 | 11.700 | 11.583 | 11.155 |
| Madrid, Comunidad de | 35.372 | 36.257 | 36.407 | 37.354 | 37.977 | 36.602 | 35.285 | 33.901 | 33.830 |
| Murcia, Región de | 9.341 | 9.455 | 9.578 | 9.762 | 10.042 | 9.717 | 9.567 | 8.974 | 8.372 |
| Navarra, Comunidad Foral de | 3.729 | 3.735 | 3.695 | 3.722 | 3.858 | 3.609 | 3.589 | 3.938 | 3.619 |
| País Vasco | 10.964 | 11.001 | 11.157 | 11.210 | 11.532 | 11.128 | 10.973 | 11.073 | 11.010 |
| Rioja, La | 1.677 | 1.646 | 1.797 | 1.703 | 1.775 | 1.732 | 1.672 | 1.619 | 1.600 |
| Ceuta | 596 | 599 | 630 | 598 | 582 | 576 | 544 | 608 | 581 |
| Melilla | 662 | 700 | 625 | 638 | 632 | 597 | 598 | 589 | 518 |
| MUJERES | | | | | | | | | |
| TOTAL | 225.591 | 231.119 | 236.848 | 238.781 | 249.675 | 241.036 | 238.389 | 233.653 | 222.156 |
| Andalucía | 43.167 | 44.641 | 45.486 | 46.542 | 49.002 | 47.871 | 47.958 | 45.968 | 42.369 |
| Aragón | 6.070 | 6.314 | 6.397 | 6.381 | 6.571 | 6.497 | 6.159 | 6.135 | 6.009 |
| Asturias, Principado de | 3.777 | 3.857 | 4.019 | 4.188 | 4.242 | 4.017 | 3.929 | 3.642 | 3.563 |
| Balears, Illes | 5.486 | 5.345 | 5.712 | 5.669 | 5.837 | 5.663 | 5.706 | 5.329 | 5.044 |
| Canarias | 9.033 | 9.065 | 9.300 | 9.537 | 10.327 | 10.276 | 10.489 | 10.559 | 10.181 |
| Cantabria | 2.465 | 2.618 | 2.720 | 2.790 | 2.950 | 2.749 | 2.675 | 2.797 | 2.724 |
| Castilla y León | 9.435 | 9.826 | 10.016 | 9.954 | 10.422 | 9.930 | 9.983 | 10.294 | 9.828 |
| Castilla-La Mancha | 10.039 | 10.208 | 10.566 | 10.538 | 11.058 | 10.826 | 10.530 | 10.262 | 9.624 |
| Cataluña | 38.278 | 39.321 | 40.293 | 40.172 | 42.147 | 40.246 | 39.892 | 38.283 | 36.615 |
| Comunitat Valenciana | 24.413 | 24.768 | 25.803 | 26.033 | 27.640 | 26.886 | 26.402 | 25.828 | 24.163 |
| Extremadura | 4.762 | 4.742 | 4.997 | 5.105 | 5.261 | 5.058 | 5.165 | 5.158 | 4.832 |
| Galicia | 10.529 | 10.749 | 11.027 | 11.379 | 11.742 | 11.190 | 10.999 | 11.161 | 10.754 |
| Madrid, Comunidad de | 33.787 | 34.455 | 34.808 | 34.990 | 36.042 | 34.431 | 33.378 | 32.412 | 32.132 |
| Murcia, Región de | 8.084 | 8.367 | 8.607 | 8.849 | 9.235 | 8.847 | 8.735 | 8.507 | 7.949 |
| Navarra, Comunidad Foral de | 3.433 | 3.519 | 3.522 | 3.571 | 3.565 | 3.449 | 3.524 | 4.216 | 3.412 |
| País Vasco | 10.117 | 10.637 | 10.780 | 10.342 | 10.749 | 10.417 | 10.234 | 10.431 | 10.416 |
| Rioja, La | 1.551 | 1.514 | 1.603 | 1.614 | 1.676 | 1.579 | 1.504 | 1.596 | 1.580 |
| Ceuta | 535 | 564 | 561 | 550 | 616 | 573 | 561 | 536 | 480 |
| Melilla | 630 | 609 | 641 | 577 | 593 | 531 | 566 | 539 | 481 |

(1) Incluye: EE. Rég. General Universitarias y no Universitarias, EE. Rég. Especial (C.F. Artes Plásticas y Diseño, EE. Deportivas, EE. Profesionales de Música y Danza (16 y más años), Niveles B2, C1 y C2 - Idiomas (presencial 16 y más años) y EE. Artísticas Grado Superior, E. de Adultos (EE. Iniciales y Secundaria) y Otras enseñanzas (Certificados Profesionalidad, Policía, Guardia Civil y Formación Sanitaria).

C1.3. Alumnado matriculado en el sistema educativo y formativo por edad (1)

(conclusión)

| | 18 años | 19 años | 20 años | 21 años | 22 años | 23 años | 24 años | 25 y más |
|-----------------------------|----------------|----------------|----------------|----------------|----------------|----------------|----------------|------------------|
| AMBOS SEXOS | | | | | | | | |
| TOTAL | 401.481 | 361.027 | 320.967 | 292.086 | 225.518 | 178.280 | 140.580 | 1.263.654 |
| Andalucía | 72.921 | 63.680 | 56.002 | 50.243 | 37.791 | 29.254 | 23.002 | 172.424 |
| Aragón | 10.818 | 9.886 | 8.996 | 7.921 | 5.615 | 4.397 | 3.207 | 30.968 |
| Asturias, Principado de | 6.785 | 5.893 | 5.346 | 4.800 | 3.644 | 2.926 | 2.228 | 24.310 |
| Balears, Illes | 6.752 | 5.588 | 4.588 | 3.927 | 3.063 | 2.385 | 1.946 | 23.694 |
| Canarias | 16.262 | 14.272 | 12.395 | 10.731 | 8.194 | 6.181 | 5.116 | 66.257 |
| Cantabria | 4.471 | 3.966 | 3.391 | 3.292 | 2.228 | 1.789 | 1.519 | 16.477 |
| Castilla y León | 19.478 | 18.078 | 16.526 | 15.577 | 11.566 | 8.714 | 7.096 | 65.739 |
| Castilla-La Mancha | 13.664 | 11.903 | 10.223 | 9.091 | 6.587 | 5.262 | 4.051 | 42.858 |
| Cataluña | 65.885 | 59.983 | 52.815 | 48.804 | 37.671 | 30.170 | 24.630 | 236.630 |
| Comunitat Valenciana | 43.723 | 39.029 | 35.471 | 31.232 | 23.757 | 19.230 | 14.931 | 134.358 |
| Extremadura | 6.901 | 6.148 | 5.448 | 4.964 | 3.806 | 2.874 | 2.265 | 21.702 |
| Galicia | 18.585 | 16.997 | 15.778 | 14.102 | 10.658 | 8.479 | 6.648 | 61.785 |
| Madrid, Comunidad de | 70.669 | 65.412 | 58.908 | 55.906 | 46.393 | 36.947 | 28.672 | 215.915 |
| Murcia, Región de | 13.909 | 12.196 | 10.724 | 9.778 | 7.291 | 5.788 | 4.527 | 39.512 |
| Navarra, Comunidad Foral de | 6.342 | 5.831 | 5.030 | 4.178 | 2.783 | 1.965 | 1.312 | 12.768 |
| País Vasco | 20.088 | 18.376 | 15.920 | 14.221 | 10.095 | 7.256 | 5.489 | 46.519 |
| Rioja, La | 2.748 | 2.498 | 2.274 | 2.230 | 3.614 | 4.025 | 3.415 | 47.381 |
| Ceuta | 709 | 667 | 549 | 551 | 395 | 300 | 250 | 2.516 |
| Melilla | 771 | 624 | 583 | 539 | 367 | 338 | 276 | 1.841 |
| HOMBRES | | | | | | | | |
| TOTAL | 200.338 | 175.724 | 151.312 | 134.182 | 105.424 | 84.212 | 66.732 | 549.790 |
| Andalucía | 35.857 | 30.357 | 25.915 | 22.634 | 17.659 | 13.828 | 11.042 | 79.203 |
| Aragón | 5.543 | 5.094 | 4.388 | 3.835 | 2.812 | 2.259 | 1.644 | 12.989 |
| Asturias, Principado de | 3.502 | 2.940 | 2.704 | 2.400 | 1.858 | 1.461 | 1.166 | 10.791 |
| Balears, Illes | 3.540 | 2.869 | 2.158 | 1.799 | 1.378 | 1.080 | 849 | 9.400 |
| Canarias | 8.426 | 7.132 | 5.931 | 4.908 | 3.800 | 2.880 | 2.266 | 26.045 |
| Cantabria | 2.311 | 2.084 | 1.750 | 1.639 | 1.147 | 886 | 767 | 6.997 |
| Castilla y León | 9.330 | 8.702 | 7.642 | 6.977 | 5.381 | 4.235 | 3.400 | 30.109 |
| Castilla-La Mancha | 6.982 | 5.932 | 4.894 | 4.217 | 3.163 | 2.447 | 1.894 | 17.964 |
| Cataluña | 32.909 | 29.153 | 24.753 | 22.091 | 17.395 | 13.855 | 11.331 | 100.331 |
| Comunitat Valenciana | 21.638 | 18.873 | 16.668 | 14.136 | 10.832 | 9.021 | 7.117 | 60.119 |
| Extremadura | 3.547 | 3.069 | 2.558 | 2.310 | 1.767 | 1.370 | 1.096 | 9.184 |
| Galicia | 9.528 | 8.432 | 7.563 | 6.711 | 5.283 | 4.220 | 3.217 | 27.228 |
| Madrid, Comunidad de | 34.525 | 31.347 | 27.507 | 25.710 | 21.330 | 17.350 | 13.753 | 95.110 |
| Murcia, Región de | 6.926 | 5.799 | 4.854 | 4.373 | 3.305 | 2.673 | 2.154 | 17.817 |
| Navarra, Comunidad Foral de | 3.066 | 2.808 | 2.388 | 1.921 | 1.365 | 989 | 648 | 5.591 |
| País Vasco | 10.766 | 9.488 | 8.221 | 7.163 | 5.297 | 3.842 | 2.869 | 20.853 |
| Rioja, La | 1.246 | 1.068 | 952 | 916 | 1.340 | 1.550 | 1.327 | 18.246 |
| Ceuta | 341 | 301 | 228 | 216 | 146 | 130 | 89 | 1.057 |
| Melilla | 355 | 276 | 238 | 227 | 166 | 136 | 103 | 756 |
| MUJERES | | | | | | | | |
| TOTAL | 201.143 | 185.303 | 169.655 | 157.904 | 120.094 | 94.068 | 73.848 | 713.864 |
| Andalucía | 37.064 | 33.323 | 30.087 | 27.609 | 20.131 | 15.426 | 11.960 | 93.221 |
| Aragón | 5.275 | 4.792 | 4.608 | 4.086 | 2.803 | 2.138 | 1.563 | 17.979 |
| Asturias, Principado de | 3.283 | 2.953 | 2.642 | 2.400 | 1.786 | 1.465 | 1.062 | 13.519 |
| Balears, Illes | 3.212 | 2.719 | 2.430 | 2.128 | 1.685 | 1.305 | 1.097 | 14.294 |
| Canarias | 7.836 | 7.140 | 6.464 | 5.823 | 4.394 | 3.301 | 2.850 | 40.212 |
| Cantabria | 2.160 | 1.882 | 1.641 | 1.653 | 1.081 | 903 | 752 | 9.480 |
| Castilla y León | 10.148 | 9.376 | 8.884 | 8.600 | 6.185 | 4.479 | 3.696 | 35.630 |
| Castilla-La Mancha | 6.682 | 5.971 | 5.329 | 4.874 | 3.424 | 2.815 | 2.157 | 24.894 |
| Cataluña | 32.976 | 30.830 | 28.062 | 26.713 | 20.276 | 16.315 | 13.299 | 136.299 |
| Comunitat Valenciana | 22.085 | 20.156 | 18.803 | 17.096 | 12.925 | 10.209 | 7.814 | 74.239 |
| Extremadura | 3.354 | 3.079 | 2.890 | 2.654 | 2.039 | 1.504 | 1.169 | 12.518 |
| Galicia | 9.057 | 8.565 | 8.215 | 7.391 | 5.375 | 4.259 | 3.431 | 34.557 |
| Madrid, Comunidad de | 36.144 | 34.065 | 31.401 | 30.196 | 25.064 | 19.597 | 14.919 | 120.805 |
| Murcia, Región de | 6.983 | 6.397 | 5.870 | 5.405 | 3.986 | 3.115 | 2.373 | 21.695 |
| Navarra, Comunidad Foral de | 3.276 | 3.023 | 2.642 | 2.257 | 1.418 | 976 | 664 | 7.177 |
| País Vasco | 9.322 | 8.888 | 7.699 | 7.058 | 4.798 | 3.414 | 2.620 | 25.666 |
| Rioja, La | 1.502 | 1.430 | 1.322 | 1.314 | 2.274 | 2.475 | 2.088 | 29.135 |
| Ceuta | 368 | 366 | 321 | 335 | 249 | 170 | 161 | 1.459 |
| Melilla | 416 | 348 | 345 | 312 | 201 | 202 | 173 | 1.085 |

(1) Incluye: EE. Rég. General Universitarias y no Universitarias, EE. Rég. Especial (C.F. Artes Plásticas y Diseño, EE. Deportivas, EE. Profesionales de Música y Danza (16 y más años), Niveles B2, C1 y C2 - Idiomas (presencial 16 y más años) y EE. Artísticas Grado Superior, E. de Adultos (EE. Iniciales y Secundaria) y Otras enseñanzas (Certificados Profesionalidad, Policía, Guardia Civil y Formación Sanitaria).

C1.4. Tasas netas de escolarización en edades post-obligatorias en el sistema educativo y formativo (1)

| | 16 años | | 17 años | | 18 años | |
|-----------------------------|-------------|-------------|-------------|-------------|-------------|-------------|
| | 2016-17 | 2021-22 | 2016-17 | 2021-22 | 2016-17 | 2021-22 |
| AMBOS SEXOS | | | | | | |
| TOTAL | 96,0 | 95,9 | 89,8 | 91,2 | 79,5 | 81,5 |
| Andalucía | 96,0 | 95,7 | 88,1 | 89,6 | 74,0 | 77,6 |
| Aragón | 97,0 | 97,6 | 92,7 | 92,6 | 88,9 | 83,0 |
| Asturias, Principado de | 96,1 | 91,2 | 88,8 | 91,9 | 78,3 | 84,8 |
| Balears, Illes | 87,4 | 91,9 | 81,9 | 85,2 | 54,3 | 56,0 |
| Canarias | 94,1 | 96,1 | 86,7 | 89,7 | 69,2 | 71,1 |
| Cantabria | 94,3 | 96,2 | 93,3 | 95,1 | 77,9 | 79,1 |
| Castilla y León | 99,6 | 99,5 | 94,9 | 95,6 | 88,7 | 92,9 |
| Castilla-La Mancha | 93,9 | 94,1 | 87,1 | 89,5 | 62,5 | 61,9 |
| Cataluña | 95,7 | 93,4 | 88,9 | 88,2 | 78,6 | 79,3 |
| Comunitat Valenciana | 94,5 | 95,6 | 88,0 | 90,5 | 77,1 | 81,4 |
| Extremadura | 96,1 | 97,9 | 90,2 | 91,2 | 67,7 | 64,5 |
| Galicia | 97,1 | 98,1 | 93,1 | 95,4 | 79,1 | 81,1 |
| Madrid, Comunidad de | 95,2 | 94,9 | 92,3 | 93,4 | 100,0 | 99,9 |
| Murcia, Región de | 96,8 | 96,4 | 88,3 | 91,0 | 77,6 | 76,9 |
| Navarra, Comunidad Foral de | 100,0 | 100,0 | 92,4 | 97,1 | 80,9 | 85,2 |
| País Vasco | 100,0 | 100,0 | 98,0 | 98,7 | 90,9 | 92,5 |
| Rioja, La | 97,2 | 97,1 | 92,9 | 93,9 | 69,0 | 83,4 |
| Ceuta | 95,3 | 97,9 | 90,2 | 91,3 | 68,4 | 60,9 |
| Melilla | 86,2 | 100,0 | 87,1 | 91,0 | 63,7 | 61,9 |
| HOMBRES | | | | | | |
| TOTAL | 95,1 | 95,3 | 88,2 | 89,8 | 77,5 | 78,9 |
| Andalucía | 94,7 | 94,9 | 86,0 | 87,6 | 71,3 | 74,0 |
| Aragón | 97,4 | 97,1 | 92,9 | 92,0 | 87,7 | 81,9 |
| Asturias, Principado de | 95,9 | 91,5 | 87,4 | 92,1 | 79,0 | 85,4 |
| Balears, Illes | 85,9 | 90,6 | 80,8 | 84,0 | 54,9 | 57,6 |
| Canarias | 93,4 | 95,6 | 85,7 | 88,3 | 68,6 | 70,8 |
| Cantabria | 94,2 | 95,7 | 92,8 | 94,1 | 80,4 | 79,2 |
| Castilla y León | 98,7 | 99,0 | 93,9 | 94,8 | 84,1 | 88,2 |
| Castilla-La Mancha | 92,8 | 93,2 | 85,1 | 87,6 | 63,0 | 61,5 |
| Cataluña | 94,6 | 93,3 | 86,2 | 86,3 | 75,6 | 75,8 |
| Comunitat Valenciana | 93,2 | 94,7 | 85,8 | 88,4 | 74,8 | 78,5 |
| Extremadura | 94,4 | 96,6 | 86,5 | 89,2 | 66,9 | 64,8 |
| Galicia | 96,5 | 97,9 | 91,7 | 94,3 | 78,3 | 81,0 |
| Madrid, Comunidad de | 95,1 | 95,2 | 92,0 | 92,9 | 96,2 | 95,6 |
| Murcia, Región de | 95,9 | 95,4 | 86,9 | 89,5 | 74,6 | 72,5 |
| Navarra, Comunidad Foral de | 100,0 | 100,0 | 90,0 | 94,4 | 80,4 | 80,6 |
| País Vasco | 100,0 | 100,0 | 98,1 | 98,5 | 94,4 | 95,5 |
| Rioja, La | 95,7 | 96,1 | 90,2 | 92,1 | 71,8 | 74,7 |
| Ceuta | 98,0 | 100,0 | 94,0 | 95,9 | 72,7 | 58,9 |
| Melilla | 89,7 | 100,0 | 92,7 | 93,0 | 64,3 | 56,3 |
| MUJERES | | | | | | |
| TOTAL | 97,0 | 96,4 | 91,5 | 92,7 | 81,7 | 84,3 |
| Andalucía | 97,5 | 96,6 | 90,4 | 91,8 | 77,0 | 81,4 |
| Aragón | 96,6 | 98,1 | 92,5 | 93,2 | 90,3 | 84,1 |
| Asturias, Principado de | 96,3 | 90,9 | 90,4 | 91,7 | 77,7 | 84,2 |
| Balears, Illes | 89,0 | 93,3 | 83,0 | 86,5 | 53,7 | 54,4 |
| Canarias | 94,9 | 96,5 | 87,6 | 91,3 | 69,9 | 71,3 |
| Cantabria | 94,4 | 96,7 | 93,9 | 96,1 | 75,2 | 79,1 |
| Castilla y León | 100,0 | 100,0 | 96,0 | 96,4 | 93,7 | 97,8 |
| Castilla-La Mancha | 95,1 | 95,2 | 89,1 | 91,5 | 62,0 | 62,3 |
| Cataluña | 96,9 | 93,4 | 91,8 | 90,1 | 81,9 | 83,2 |
| Comunitat Valenciana | 96,0 | 96,4 | 90,3 | 92,7 | 79,6 | 84,5 |
| Extremadura | 98,0 | 99,2 | 94,1 | 93,3 | 68,6 | 64,3 |
| Galicia | 97,8 | 98,3 | 94,5 | 96,5 | 80,0 | 81,2 |
| Madrid, Comunidad de | 95,3 | 94,7 | 92,7 | 93,8 | 100,0 | 100,0 |
| Murcia, Región de | 97,8 | 97,4 | 89,7 | 92,7 | 80,9 | 81,8 |
| Navarra, Comunidad Foral de | 100,0 | 100,0 | 95,0 | 100,0 | 81,4 | 90,0 |
| País Vasco | 100,0 | 100,0 | 97,9 | 99,0 | 87,1 | 89,4 |
| Rioja, La | 98,9 | 98,2 | 95,8 | 95,8 | 66,2 | 92,2 |
| Ceuta | 92,5 | 95,4 | 86,6 | 86,3 | 64,1 | 62,8 |
| Melilla | 82,4 | 98,9 | 81,4 | 88,9 | 63,1 | 67,8 |

(1) Incluye: EE. Rég. General Universitarias y no Universitarias, EE. Rég. Especial (C.F. Artes Plásticas y Diseño, EE. Deportivas, EE. Profesionales de Música y Danza (16 y más años), Niveles B2, C1 y C2 - Idiomas (presencial 16 y más años) y EE. Artísticas Grado Superior, E. de Adultos (EE. Iniciales y Secundaria) y Otras enseñanzas (Certificados Profesionalidad, Policía, Guardia Civil y Formación Sanitaria).

C1.5. Esperanza de vida escolar en el sistema educativo a los 6 años (1)

| | Total | | E. no Universitaria | | E. Universitaria | |
|-----------------------------|-------------|-------------|---------------------|-------------|------------------|------------|
| | 2016-17 | 2021-22 | 2016-17 | 2021-22 | 2016-17 | 2021-22 |
| AMBOS SEXOS | | | | | | |
| TOTAL | 17,5 | 17,8 | 14,3 | 14,4 | 3,2 | 3,4 |
| Andalucía | 16,9 | 17,0 | 14,1 | 14,2 | 2,8 | 2,8 |
| Aragón | 17,6 | 17,5 | 14,5 | 14,6 | 3,1 | 3,0 |
| Asturias, Principado de | 17,5 | 17,7 | 14,5 | 14,7 | 3,0 | 3,0 |
| Balears, Illes | 14,7 | 15,0 | 13,4 | 13,7 | 1,3 | 1,4 |
| Canarias | 16,5 | 16,6 | 14,6 | 14,6 | 1,9 | 2,0 |
| Cantabria | 17,5 | 18,2 | 14,8 | 14,9 | 2,7 | 3,2 |
| Castilla y León | 18,5 | 18,8 | 14,7 | 14,5 | 3,9 | 4,2 |
| Castilla-La Mancha | 16,0 | 16,0 | 14,5 | 14,4 | 1,6 | 1,6 |
| Cataluña | 17,7 | 18,0 | 14,2 | 14,3 | 3,5 | 3,6 |
| Comunitat Valenciana | 17,6 | 17,9 | 14,4 | 14,4 | 3,2 | 3,4 |
| Extremadura | 16,5 | 16,3 | 14,5 | 14,3 | 2,0 | 2,0 |
| Galicia | 17,7 | 18,0 | 14,8 | 15,0 | 2,9 | 3,0 |
| Madrid, Comunidad de | 19,1 | 19,3 | 14,1 | 14,4 | 5,0 | 4,9 |
| Murcia, Región de | 17,3 | 17,3 | 14,1 | 14,1 | 3,2 | 3,1 |
| Navarra, Comunidad Foral de | 17,0 | 17,1 | 14,0 | 14,1 | 3,0 | 3,1 |
| País Vasco | 18,5 | 18,2 | 15,1 | 15,0 | 3,4 | 3,2 |
| Rioja, La | 22,2 | 31,5 | 14,6 | 14,7 | 7,6 | 16,8 |
| Ceuta | 16,6 | 17,0 | 15,1 | 15,4 | 1,5 | 1,6 |
| Melilla | 16,2 | 16,3 | 14,6 | 14,5 | 1,6 | 1,8 |
| HOMBRES | | | | | | |
| TOTAL | 17,2 | 17,2 | 14,3 | 14,3 | 2,9 | 2,9 |
| Andalucía | 16,5 | 16,5 | 14,1 | 14,1 | 2,4 | 2,4 |
| Aragón | 17,4 | 17,1 | 14,6 | 14,5 | 2,8 | 2,6 |
| Asturias, Principado de | 17,3 | 17,3 | 14,7 | 14,7 | 2,7 | 2,6 |
| Balears, Illes | 14,4 | 14,6 | 13,4 | 13,5 | 1,1 | 1,1 |
| Canarias | 16,1 | 16,1 | 14,5 | 14,4 | 1,6 | 1,7 |
| Cantabria | 17,4 | 17,7 | 14,9 | 14,8 | 2,6 | 2,9 |
| Castilla y León | 18,0 | 18,1 | 14,7 | 14,5 | 3,3 | 3,6 |
| Castilla-La Mancha | 15,7 | 15,5 | 14,4 | 14,2 | 1,3 | 1,3 |
| Cataluña | 17,3 | 17,3 | 14,1 | 14,1 | 3,2 | 3,1 |
| Comunitat Valenciana | 17,2 | 17,3 | 14,3 | 14,3 | 2,8 | 3,0 |
| Extremadura | 16,2 | 15,9 | 14,4 | 14,2 | 1,8 | 1,7 |
| Galicia | 17,4 | 17,6 | 14,9 | 15,0 | 2,5 | 2,6 |
| Madrid, Comunidad de | 18,9 | 18,7 | 14,2 | 14,4 | 4,6 | 4,4 |
| Murcia, Región de | 16,9 | 16,7 | 14,1 | 14,0 | 2,8 | 2,6 |
| Navarra, Comunidad Foral de | 16,7 | 16,7 | 14,1 | 14,1 | 2,6 | 2,6 |
| País Vasco | 18,6 | 18,1 | 15,5 | 15,2 | 3,1 | 2,8 |
| Rioja, La | 20,0 | 27,6 | 14,5 | 14,6 | 5,5 | 13,0 |
| Ceuta | 16,2 | 16,2 | 15,1 | 15,1 | 1,1 | 1,1 |
| Melilla | 15,6 | 15,5 | 14,4 | 14,2 | 1,2 | 1,3 |
| MUJERES | | | | | | |
| TOTAL | 17,9 | 18,4 | 14,3 | 14,5 | 3,6 | 3,9 |
| Andalucía | 17,3 | 17,5 | 14,2 | 14,3 | 3,1 | 3,2 |
| Aragón | 17,9 | 17,9 | 14,5 | 14,6 | 3,4 | 3,3 |
| Asturias, Principado de | 17,7 | 18,0 | 14,4 | 14,6 | 3,3 | 3,3 |
| Balears, Illes | 15,0 | 15,5 | 13,4 | 13,8 | 1,6 | 1,6 |
| Canarias | 16,8 | 17,2 | 14,6 | 14,8 | 2,1 | 2,4 |
| Cantabria | 17,6 | 18,6 | 14,7 | 15,0 | 2,9 | 3,6 |
| Castilla y León | 19,1 | 19,5 | 14,7 | 14,6 | 4,5 | 4,9 |
| Castilla-La Mancha | 16,4 | 16,5 | 14,5 | 14,6 | 1,8 | 1,9 |
| Cataluña | 18,1 | 18,7 | 14,3 | 14,6 | 3,9 | 4,1 |
| Comunitat Valenciana | 18,1 | 18,5 | 14,4 | 14,6 | 3,6 | 3,9 |
| Extremadura | 16,9 | 16,7 | 14,6 | 14,4 | 2,3 | 2,3 |
| Galicia | 18,0 | 18,5 | 14,7 | 15,0 | 3,3 | 3,5 |
| Madrid, Comunidad de | 19,3 | 19,8 | 14,0 | 14,4 | 5,3 | 5,4 |
| Murcia, Región de | 17,7 | 17,9 | 14,0 | 14,2 | 3,6 | 3,7 |
| Navarra, Comunidad Foral de | 17,4 | 17,6 | 13,9 | 14,0 | 3,4 | 3,5 |
| País Vasco | 18,4 | 18,3 | 14,7 | 14,8 | 3,6 | 3,5 |
| Rioja, La | 24,5 | 33,9 | 14,8 | 14,7 | 9,7 | 19,3 |
| Ceuta | 16,9 | 17,8 | 15,0 | 15,7 | 1,9 | 2,1 |
| Melilla | 16,9 | 17,0 | 14,9 | 14,7 | 2,0 | 2,3 |

(1) Incluye: EE. Rég. General Universitarias y no Universitarias, EE. Rég. Especial (C.F. Artes Plásticas y Diseño, EE. Deportivas, EE. Profesionales de Música y Danza (16 y más años), Niveles B2, C1 y C2 - Idiomas (presencial 16 y más años) y EE. Artísticas Grado Superior y E. Adultos (EE. Iniciales y Secundaria).

C1.6. Esperanza de participación en el sistema educativo y formativo a los 5 años, por niveles CINE (1)

| | TOTAL | CINE 0 | CINE 1 | CINE 2 | CINE 3 | CINE 4 | CINE 5 | CINE 6 | CINE 7 | CINE 8 |
|-----------------------------|-------------|------------|------------|------------|------------|------------|------------|------------|------------|------------|
| AMBOS SEXOS | | | | | | | | | | |
| TOTAL | 19,1 | 1,0 | 6,2 | 3,5 | 3,8 | 0,1 | 1,1 | 2,5 | 0,8 | 0,2 |
| Andalucía | 18,2 | 1,0 | 6,2 | 3,5 | 3,5 | 0,0 | 1,0 | 2,2 | 0,5 | 0,2 |
| Aragón | 18,9 | 1,0 | 6,3 | 3,5 | 3,9 | 0,1 | 1,1 | 2,4 | 0,5 | 0,2 |
| Asturias, Principado de | 19,5 | 1,0 | 6,2 | 3,5 | 4,2 | 0,2 | 1,2 | 2,5 | 0,5 | 0,2 |
| Baleares, Illes | 16,5 | 1,0 | 6,1 | 3,6 | 3,6 | 0,1 | 0,6 | 1,2 | 0,2 | 0,1 |
| Canarias | 18,3 | 1,0 | 6,3 | 3,6 | 4,0 | 0,2 | 1,1 | 1,6 | 0,4 | 0,1 |
| Cantabria | 19,5 | 1,0 | 6,2 | 3,4 | 4,3 | 0,1 | 1,3 | 2,2 | 1,0 | 0,1 |
| Castilla y León | 20,4 | 1,0 | 6,3 | 3,4 | 4,3 | 0,1 | 1,0 | 3,3 | 0,8 | 0,2 |
| Castilla-La Mancha | 17,4 | 1,0 | 6,3 | 3,7 | 3,8 | 0,1 | 0,9 | 1,3 | 0,3 | 0,1 |
| Cataluña | 19,2 | 1,0 | 6,1 | 3,3 | 3,6 | 0,1 | 1,4 | 2,7 | 0,8 | 0,2 |
| Comunitat Valenciana | 19,1 | 1,0 | 6,3 | 3,4 | 3,8 | 0,1 | 1,0 | 2,5 | 1,0 | 0,2 |
| Extremadura | 17,7 | 1,0 | 6,2 | 3,6 | 3,8 | 0,1 | 0,9 | 1,7 | 0,4 | 0,1 |
| Galicia | 19,3 | 1,0 | 6,2 | 3,3 | 4,3 | 0,1 | 1,3 | 2,4 | 0,6 | 0,2 |
| Madrid, Comunidad de | 20,6 | 1,0 | 6,2 | 3,4 | 3,8 | 0,1 | 1,1 | 3,5 | 1,3 | 0,2 |
| Murcia, Región de | 18,6 | 1,0 | 6,2 | 3,4 | 3,8 | 0,1 | 0,9 | 2,4 | 0,7 | 0,2 |
| Navarra, Comunidad Foral de | 18,5 | 1,0 | 6,2 | 3,3 | 3,8 | 0,1 | 0,9 | 2,4 | 0,6 | 0,2 |
| País Vasco | 19,4 | 1,0 | 6,4 | 3,4 | 4,2 | 0,0 | 1,1 | 2,5 | 0,6 | 0,2 |
| Rioja, La | 32,8 | 1,0 | 6,2 | 3,3 | 3,9 | 0,1 | 1,3 | 7,6 | 9,3 | 0,1 |
| Ceuta | 18,2 | 1,0 | 6,4 | 4,0 | 4,1 | 0,1 | 1,0 | 1,5 | 0,1 | 0,0 |
| Melilla | 17,3 | 1,0 | 6,3 | 3,9 | 3,5 | 0,0 | 0,8 | 1,7 | 0,1 | 0,0 |
| HOMBRES | | | | | | | | | | |
| TOTAL | 18,5 | 1,0 | 6,2 | 3,5 | 3,7 | 0,1 | 1,1 | 2,2 | 0,6 | 0,2 |
| Andalucía | 17,7 | 1,0 | 6,2 | 3,5 | 3,4 | 0,0 | 1,0 | 1,9 | 0,4 | 0,2 |
| Aragón | 18,4 | 1,0 | 6,3 | 3,4 | 3,8 | 0,1 | 1,1 | 2,1 | 0,4 | 0,2 |
| Asturias, Principado de | 19,1 | 1,0 | 6,2 | 3,5 | 4,1 | 0,2 | 1,3 | 2,2 | 0,4 | 0,2 |
| Baleares, Illes | 16,0 | 1,0 | 6,2 | 3,6 | 3,4 | 0,1 | 0,6 | 0,9 | 0,1 | 0,1 |
| Canarias | 17,6 | 1,0 | 6,3 | 3,6 | 3,9 | 0,2 | 1,0 | 1,4 | 0,3 | 0,1 |
| Cantabria | 19,1 | 1,0 | 6,2 | 3,4 | 4,2 | 0,1 | 1,3 | 2,0 | 0,8 | 0,1 |
| Castilla y León | 19,7 | 1,0 | 6,3 | 3,4 | 4,2 | 0,1 | 1,1 | 2,8 | 0,6 | 0,2 |
| Castilla-La Mancha | 16,8 | 1,0 | 6,3 | 3,7 | 3,6 | 0,1 | 0,9 | 1,1 | 0,2 | 0,1 |
| Cataluña | 18,5 | 1,0 | 6,2 | 3,4 | 3,4 | 0,1 | 1,3 | 2,3 | 0,7 | 0,2 |
| Comunitat Valenciana | 18,5 | 1,0 | 6,3 | 3,4 | 3,6 | 0,1 | 1,0 | 2,1 | 0,8 | 0,2 |
| Extremadura | 17,2 | 1,0 | 6,2 | 3,6 | 3,7 | 0,1 | 0,9 | 1,5 | 0,3 | 0,1 |
| Galicia | 18,8 | 1,0 | 6,2 | 3,4 | 4,2 | 0,1 | 1,4 | 2,0 | 0,4 | 0,2 |
| Madrid, Comunidad de | 20,0 | 1,0 | 6,2 | 3,5 | 3,7 | 0,1 | 1,1 | 3,2 | 1,0 | 0,3 |
| Murcia, Región de | 17,9 | 1,0 | 6,2 | 3,4 | 3,6 | 0,1 | 0,9 | 2,0 | 0,6 | 0,2 |
| Navarra, Comunidad Foral de | 18,0 | 1,0 | 6,2 | 3,3 | 3,7 | 0,1 | 1,0 | 2,0 | 0,5 | 0,2 |
| País Vasco | 19,2 | 1,0 | 6,4 | 3,4 | 4,0 | 0,0 | 1,4 | 2,3 | 0,4 | 0,2 |
| Rioja, La | 28,8 | 1,0 | 6,3 | 3,3 | 3,7 | 0,1 | 1,3 | 5,4 | 7,5 | 0,1 |
| Ceuta | 17,4 | 1,0 | 6,3 | 4,1 | 4,1 | 0,1 | 0,7 | 1,0 | 0,1 | 0,0 |
| Melilla | 16,5 | 1,0 | 6,3 | 3,9 | 3,4 | 0,0 | 0,7 | 1,3 | 0,1 | 0,0 |
| MUJERES | | | | | | | | | | |
| TOTAL | 19,7 | 1,0 | 6,2 | 3,4 | 3,9 | 0,1 | 1,1 | 2,9 | 0,9 | 0,2 |
| Andalucía | 18,7 | 1,0 | 6,2 | 3,5 | 3,6 | 0,0 | 1,0 | 2,6 | 0,6 | 0,2 |
| Aragón | 19,5 | 1,0 | 6,3 | 3,5 | 4,1 | 0,1 | 1,0 | 2,7 | 0,7 | 0,2 |
| Asturias, Principado de | 19,8 | 1,0 | 6,2 | 3,5 | 4,3 | 0,2 | 1,1 | 2,8 | 0,6 | 0,2 |
| Baleares, Illes | 17,0 | 1,0 | 6,1 | 3,6 | 3,8 | 0,2 | 0,7 | 1,4 | 0,3 | 0,1 |
| Canarias | 19,0 | 1,0 | 6,3 | 3,6 | 4,1 | 0,3 | 1,1 | 1,9 | 0,5 | 0,1 |
| Cantabria | 20,0 | 1,0 | 6,2 | 3,4 | 4,4 | 0,1 | 1,2 | 2,4 | 1,3 | 0,1 |
| Castilla y León | 21,1 | 1,0 | 6,3 | 3,4 | 4,3 | 0,1 | 0,9 | 3,9 | 1,0 | 0,2 |
| Castilla-La Mancha | 18,0 | 1,0 | 6,3 | 3,7 | 3,9 | 0,1 | 0,9 | 1,6 | 0,3 | 0,1 |
| Cataluña | 20,1 | 1,0 | 6,1 | 3,3 | 3,8 | 0,1 | 1,5 | 3,1 | 1,0 | 0,2 |
| Comunitat Valenciana | 19,8 | 1,0 | 6,3 | 3,4 | 3,9 | 0,1 | 1,0 | 2,8 | 1,1 | 0,2 |
| Extremadura | 18,2 | 1,0 | 6,2 | 3,7 | 3,9 | 0,1 | 0,8 | 1,9 | 0,5 | 0,1 |
| Galicia | 19,7 | 1,0 | 6,1 | 3,3 | 4,4 | 0,1 | 1,2 | 2,7 | 0,7 | 0,2 |
| Madrid, Comunidad de | 21,2 | 1,0 | 6,2 | 3,4 | 3,9 | 0,1 | 1,0 | 3,9 | 1,5 | 0,2 |
| Murcia, Región de | 19,3 | 0,9 | 6,2 | 3,4 | 3,9 | 0,1 | 0,9 | 2,8 | 0,9 | 0,2 |
| Navarra, Comunidad Foral de | 19,0 | 1,0 | 6,3 | 3,3 | 3,9 | 0,1 | 0,8 | 2,8 | 0,8 | 0,2 |
| País Vasco | 19,6 | 1,0 | 6,4 | 3,3 | 4,3 | 0,0 | 0,9 | 2,8 | 0,7 | 0,2 |
| Rioja, La | 35,3 | 1,0 | 6,2 | 3,3 | 4,0 | 0,1 | 1,1 | 9,3 | 10,2 | 0,1 |
| Ceuta | 18,9 | 1,0 | 6,4 | 4,0 | 4,0 | 0,1 | 1,3 | 2,0 | 0,1 | 0,0 |
| Melilla | 18,1 | 1,0 | 6,4 | 3,8 | 3,6 | 0,0 | 0,9 | 2,2 | 0,1 | 0,0 |

(1) Se han tomado como referencia de inicio los 5 años siguiendo la metodología utilizada por la OCDE en su proyecto de indicadores.

C1.7. Distribución porcentual del alumnado de enseñanzas de Régimen General no universitarias por tipo de financiación/titularidad del centro

| | TOTAL | E. Infantil | E. Primaria | E. Especial | ESO | Bachillerato | | C.F. de F.P. | | | | Otros Prog. Formativos |
|---|-------------|-------------|-------------|-------------|-------------|--------------|-------------|--------------|-------------|----------------|-------------|------------------------|
| | | | | | | Presencial | Distancia | F.P. Básica | Grado Medio | Grado Superior | Distancia | |
| % ENSEÑANZA PÚBLICA | | | | | | | | | | | | |
| TOTAL | 67,0 | 63,9 | 67,6 | 61,5 | 66,7 | 71,7 | 96,3 | 75,8 | 71,5 | 70,1 | 45,2 | 72,3 |
| Andalucía | 72,4 | 63,5 | 75,7 | 70,0 | 75,9 | 79,6 | 100,0 | 76,6 | 66,2 | 65,2 | 48,6 | 100,0 |
| Aragón | 68,8 | 68,8 | 69,8 | 60,8 | 67,8 | 71,8 | 100,0 | 69,5 | 66,3 | 65,4 | 64,4 | 60,3 |
| Asturias, Principado de | 71,9 | 73,0 | 69,7 | 70,3 | 67,8 | 75,7 | 100,0 | 74,1 | 73,2 | 80,7 | 93,7 | 58,3 |
| Balears, Illes | 65,4 | 63,3 | 62,9 | 29,6 | 62,7 | 68,3 | 100,0 | 82,5 | 81,3 | 82,1 | 93,9 | 30,1 |
| Canarias | 76,4 | 68,4 | 73,6 | 78,0 | 75,1 | 85,1 | 73,1 | 93,4 | 92,8 | 89,0 | 83,2 | 94,2 |
| Cantabria | 70,9 | 72,5 | 67,6 | 39,0 | 69,2 | 82,9 | 100,0 | 59,0 | 70,5 | 73,1 | 81,7 | 19,8 |
| Castilla y León | 67,1 | 66,5 | 66,0 | 61,8 | 63,6 | 75,1 | 100,0 | 64,0 | 68,2 | 74,6 | 74,7 | - |
| Castilla-La Mancha | 81,6 | 77,6 | 81,2 | 66,0 | 80,6 | 88,8 | 100,0 | 88,9 | 84,5 | 88,7 | 85,0 | 100,0 |
| Cataluña | 64,4 | 67,7 | 67,1 | 42,8 | 64,9 | 66,1 | 100,0 | - | 75,3 | 65,2 | 17,7 | 75,3 |
| Comunitat Valenciana | 67,6 | 61,6 | 67,3 | 81,9 | 66,7 | 71,7 | 100,0 | 89,4 | 71,7 | 74,8 | 100,0 | 100,0 |
| Extremadura | 80,1 | 80,7 | 78,7 | 48,2 | 76,5 | 86,2 | 100,0 | 99,2 | 84,8 | 83,3 | 100,0 | 60,6 |
| Galicia | 72,9 | 67,2 | 70,4 | 44,3 | 70,6 | 82,8 | 100,0 | 80,9 | 80,2 | 81,9 | 95,1 | 100,0 |
| Madrid, Comunidad de | 54,3 | 54,1 | 54,5 | 54,4 | 52,7 | 56,5 | 100,0 | 68,6 | 58,5 | 61,0 | 28,0 | 72,5 |
| Murcia, Región de | 69,6 | 65,4 | 69,5 | 67,4 | 69,2 | 82,2 | 100,0 | 81,2 | 70,8 | 70,6 | 43,3 | 40,5 |
| Navarra, Comunidad Foral de | 66,2 | 68,2 | 66,1 | 63,6 | 61,6 | 60,9 | 100,0 | 58,5 | 78,8 | 75,3 | 90,1 | 53,0 |
| País Vasco | 51,3 | 53,2 | 51,8 | 53,4 | 47,0 | 47,7 | 100,0 | 28,3 | 61,8 | 55,7 | 100,0 | - |
| Rioja, La | 66,4 | 59,9 | 65,3 | 64,3 | 62,5 | 77,3 | 100,0 | 61,0 | 70,2 | 79,6 | 100,0 | 81,8 |
| Ceuta | 80,1 | 71,4 | 77,7 | 100,0 | 76,1 | 93,5 | 100,0 | 91,0 | 100,0 | 100,0 | 100,0 | 12,4 |
| Melilla | 83,3 | 74,5 | 79,1 | 100,0 | 89,4 | 95,7 | 100,0 | 100,0 | 100,0 | 100,0 | 100,0 | 11,1 |
| % ENSEÑANZA PRIVADA CONCERTADA (1) | | | | | | | | | | | | |
| TOTAL | 24,8 | 25,5 | 28,4 | 38,3 | 29,2 | 11,1 | 0,0 | 24,1 | 20,2 | 12,4 | 0,0 | 27,0 |
| Andalucía | 21,0 | 32,0 | 20,4 | 30,0 | 20,2 | 6,3 | 0,0 | 23,2 | 23,2 | 9,1 | 0,0 | 0,0 |
| Aragón | 24,1 | 20,4 | 27,4 | 39,2 | 29,5 | 6,6 | 0,0 | 30,5 | 26,2 | 20,5 | 0,0 | 39,7 |
| Asturias, Principado de | 22,2 | 23,3 | 27,6 | 29,7 | 28,9 | 2,0 | 0,0 | 25,9 | 12,9 | 7,1 | 0,0 | 41,7 |
| Balears, Illes | 27,1 | 25,0 | 30,5 | 70,4 | 30,9 | 24,1 | 0,0 | 16,6 | 14,3 | 8,0 | 0,0 | 69,9 |
| Canarias | 15,3 | 16,9 | 20,6 | 22,0 | 20,1 | 1,8 | 0,0 | 6,6 | 5,0 | 1,1 | 0,0 | 5,8 |
| Cantabria | 26,3 | 22,8 | 32,3 | 61,0 | 30,8 | 5,2 | 0,0 | 41,0 | 28,5 | 21,7 | 0,0 | 80,2 |
| Castilla y León | 29,0 | 28,2 | 33,5 | 38,2 | 35,3 | 5,3 | 0,0 | 35,5 | 29,7 | 21,0 | 0,0 | - |
| Castilla-La Mancha | 14,3 | 14,3 | 17,8 | 34,0 | 17,6 | 2,0 | 0,0 | 11,1 | 8,9 | 2,2 | 0,0 | 0,0 |
| Cataluña | 25,0 | 21,5 | 30,2 | 57,2 | 32,5 | 12,3 | 0,0 | - | 16,3 | 17,2 | 0,0 | 24,7 |
| Comunitat Valenciana | 24,0 | 20,9 | 27,0 | 17,8 | 27,9 | 20,9 | 0,0 | 10,6 | 17,4 | 13,7 | 0,0 | 0,0 |
| Extremadura | 17,3 | 16,0 | 20,9 | 51,8 | 23,0 | 3,8 | 0,0 | 0,8 | 8,8 | 4,2 | 0,0 | 39,4 |
| Galicia | 21,6 | 22,5 | 27,4 | 55,2 | 26,9 | 0,0 | 0,0 | 19,1 | 16,5 | 9,8 | 0,0 | 0,0 |
| Madrid, Comunidad de | 29,1 | 26,1 | 36,1 | 45,0 | 37,3 | 7,3 | 0,0 | 31,1 | 27,8 | 3,3 | 0,0 | 27,5 |
| Murcia, Región de | 25,4 | 25,5 | 29,1 | 32,6 | 29,6 | 13,6 | 0,0 | 18,8 | 18,5 | 8,3 | 0,0 | 59,5 |
| Navarra, Comunidad Foral de | 32,1 | 28,0 | 33,5 | 33,3 | 37,5 | 39,0 | 0,0 | 41,5 | 19,1 | 17,8 | 0,0 | 13,2 |
| País Vasco | 47,8 | 46,2 | 47,2 | 46,6 | 52,2 | 51,4 | 0,0 | 71,7 | 37,2 | 41,7 | 0,0 | - |
| Rioja, La | 28,7 | 23,4 | 34,4 | 35,7 | 37,5 | 5,3 | 0,0 | 39,0 | 28,9 | 16,6 | 0,0 | 18,2 |
| Ceuta | 18,3 | 21,7 | 22,3 | 0,0 | 23,9 | 0,0 | 0,0 | 9,0 | 0,0 | 0,0 | 0,0 | 87,6 |
| Melilla | 15,3 | 21,4 | 20,2 | 0,0 | 10,6 | 0,0 | 0,0 | 0,0 | 0,0 | 0,0 | 0,0 | 88,9 |
| % ENSEÑANZA PRIVADA NO CONCERTADA | | | | | | | | | | | | |
| TOTAL | 8,3 | 10,5 | 4,0 | 0,2 | 4,1 | 17,2 | 3,7 | 0,1 | 8,3 | 17,5 | 54,8 | 0,7 |
| Andalucía | 6,6 | 4,5 | 3,9 | 0,0 | 3,9 | 14,1 | 0,0 | 0,2 | 10,6 | 25,6 | 51,4 | 0,0 |
| Aragón | 7,1 | 10,8 | 2,7 | 0,0 | 2,7 | 21,5 | 0,0 | 0,0 | 7,5 | 14,1 | 35,6 | 0,0 |
| Asturias, Principado de | 6,0 | 3,7 | 2,8 | 0,0 | 3,4 | 22,3 | 0,0 | 0,0 | 13,9 | 12,3 | 6,3 | 0,0 |
| Balears, Illes | 7,5 | 11,7 | 6,6 | 0,0 | 6,4 | 7,6 | 0,0 | 0,9 | 4,4 | 9,9 | 6,1 | 0,0 |
| Canarias | 8,3 | 14,7 | 5,8 | 0,0 | 4,8 | 13,0 | 26,9 | 0,0 | 2,1 | 9,9 | 16,8 | 0,0 |
| Cantabria | 2,8 | 4,7 | 0,2 | 0,0 | 0,0 | 11,9 | 0,0 | 0,0 | 1,0 | 5,2 | 18,3 | 0,0 |
| Castilla y León | 3,8 | 5,3 | 0,4 | 0,0 | 1,1 | 19,6 | 0,0 | 0,5 | 2,1 | 4,4 | 25,3 | - |
| Castilla-La Mancha | 4,1 | 8,1 | 1,0 | 0,0 | 1,7 | 9,2 | 0,0 | 0,0 | 6,7 | 9,1 | 15,0 | 0,0 |
| Cataluña | 10,5 | 10,8 | 2,7 | 0,0 | 2,6 | 21,7 | 0,0 | - | 8,4 | 17,6 | 82,3 | 0,0 |
| Comunitat Valenciana | 8,5 | 17,5 | 5,6 | 0,2 | 5,3 | 7,5 | 0,0 | 0,0 | 10,9 | 11,5 | 0,0 | 0,0 |
| Extremadura | 2,6 | 3,2 | 0,5 | 0,0 | 0,6 | 10,0 | 0,0 | 0,0 | 6,4 | 12,4 | 0,0 | 0,0 |
| Galicia | 5,6 | 10,3 | 2,2 | 0,5 | 2,5 | 17,2 | 0,0 | 0,0 | 3,3 | 8,3 | 4,9 | 0,0 |
| Madrid, Comunidad de | 16,7 | 19,8 | 9,3 | 0,6 | 10,0 | 36,2 | 0,0 | 0,3 | 13,7 | 35,7 | 72,0 | 0,0 |
| Murcia, Región de | 5,0 | 9,1 | 1,4 | 0,0 | 1,2 | 4,2 | 0,0 | 0,0 | 10,7 | 21,1 | 56,7 | 0,0 |
| Navarra, Comunidad Foral de | 1,7 | 3,8 | 0,4 | 3,1 | 1,0 | 0,1 | 0,0 | 0,0 | 2,1 | 6,9 | 9,9 | 33,9 |
| País Vasco | 1,0 | 0,5 | 1,0 | 0,0 | 0,9 | 0,9 | 0,0 | 0,0 | 1,0 | 2,6 | 0,0 | - |
| Rioja, La | 4,9 | 16,7 | 0,3 | 0,0 | 0,0 | 17,5 | 0,0 | 0,0 | 0,9 | 3,8 | 0,0 | 0,0 |
| Ceuta | 1,6 | 6,9 | 0,0 | 0,0 | 0,0 | 6,5 | 0,0 | 0,0 | 0,0 | 0,0 | 0,0 | 0,0 |
| Melilla | 1,4 | 4,1 | 0,7 | 0,0 | 0,0 | 4,3 | 0,0 | 0,0 | 0,0 | 0,0 | 0,0 | 0,0 |

(1) Incluye también la enseñanza subvencionada (E. Infantil Primer Ciclo).

**C1.8. Distribución porcentual del alumnado matriculado por tamaño de municipio.
Enseñanzas de Régimen General no universitarias**

(continúa)

| TOTAL | Hasta 2.000 hab. | De 2.001 a 10.000 hab. | De 10.001 a 25.000 hab. | De 25.001 a 100.000 hab. | Más de 100.000 hab. | |
|-------------------------------------|---------------------|---------------------------|----------------------------|-----------------------------|------------------------|-------------|
| TODAS LAS ENSEÑANZAS (1) (2) | | | | | | |
| TOTAL | 8.045.568 | 3,4 | 14,1 | 15,0 | 26,9 | 40,6 |
| Andalucía | 1.576.001 | 1,4 | 13,2 | 18,3 | 26,4 | 40,7 |
| Aragón | 215.402 | 6,6 | 15,0 | 14,6 | 8,9 | 54,8 |
| Asturias, Principado de | 130.648 | 11,6 | 19,7 | 6,0 | 13,8 | 48,8 |
| Balears, Illes | 190.669 | 0,6 | 11,4 | 13,7 | 37,1 | 37,3 |
| Canarias | 321.407 | 0,3 | 7,4 | 18,5 | 32,1 | 41,7 |
| Cantabria | 89.968 | 3,3 | 25,9 | 12,8 | 25,2 | 32,8 |
| Castilla y León | 332.594 | 7,1 | 18,6 | 7,1 | 24,5 | 42,7 |
| Castilla-La Mancha | 353.729 | 5,8 | 26,3 | 17,9 | 40,2 | 9,8 |
| Cataluña | 1.327.357 | 2,3 | 12,9 | 15,3 | 26,8 | 42,7 |
| Comunitat Valenciana | 882.051 | 1,9 | 11,9 | 17,2 | 37,4 | 31,7 |
| Extremadura | 168.404 | 10,0 | 28,7 | 10,2 | 34,0 | 17,0 |
| Galicia | 389.642 | 18,1 | 27,5 | 11,2 | 21,9 | 21,3 |
| Madrid, Comunidad de | 1.196.668 | 0,5 | 4,5 | 6,0 | 21,3 | 67,8 |
| Murcia, Región de | 295.055 | 4,4 | 19,8 | 27,8 | 31,4 | 16,6 |
| Navarra, Comunidad Foral de | 115.173 | 5,1 | 26,3 | 25,2 | 7,8 | 35,6 |
| País Vasco | 366.474 | 3,0 | 16,3 | 22,3 | 19,1 | 39,3 |
| Rioja, La | 54.730 | 3,9 | 19,1 | 23,0 | 0,0 | 54,0 |
| Ceuta | 18.974 | 0,0 | 0,0 | 0,0 | 100,0 | 0,0 |
| Melilla | 20.622 | 0,0 | 0,0 | 0,0 | 100,0 | 0,0 |
| E. INFANTIL | | | | | | |
| TOTAL | 1.628.472 | 4,9 | 15,4 | 14,9 | 25,8 | 39,1 |
| Andalucía | 332.576 | 2,0 | 15,0 | 19,0 | 26,7 | 37,3 |
| Aragón | 43.000 | 10,9 | 15,6 | 15,0 | 7,7 | 50,7 |
| Asturias, Principado de | 22.771 | 15,6 | 20,8 | 5,6 | 12,1 | 45,9 |
| Balears, Illes | 39.259 | 1,0 | 14,0 | 14,9 | 36,4 | 33,6 |
| Canarias | 56.551 | 0,4 | 7,7 | 19,3 | 31,6 | 41,1 |
| Cantabria | 16.210 | 5,3 | 29,8 | 12,1 | 23,3 | 29,4 |
| Castilla y León | 58.821 | 10,2 | 21,1 | 7,7 | 23,1 | 37,8 |
| Castilla-La Mancha | 69.627 | 8,3 | 30,0 | 17,2 | 35,4 | 9,1 |
| Cataluña | 271.718 | 3,8 | 14,5 | 14,9 | 25,4 | 41,3 |
| Comunitat Valenciana | 170.249 | 3,0 | 13,6 | 17,5 | 35,8 | 30,1 |
| Extremadura | 33.323 | 15,7 | 29,8 | 8,9 | 29,9 | 15,7 |
| Galicia | 79.109 | 23,8 | 27,0 | 10,7 | 18,9 | 19,6 |
| Madrid, Comunidad de | 261.437 | 0,6 | 5,0 | 5,6 | 21,4 | 67,3 |
| Murcia, Región de | 55.542 | 6,8 | 21,4 | 27,2 | 30,1 | 14,4 |
| Navarra, Comunidad Foral de | 22.864 | 7,6 | 31,7 | 25,3 | 6,0 | 29,3 |
| País Vasco | 76.387 | 4,5 | 16,5 | 21,6 | 18,8 | 38,6 |
| Rioja, La | 11.459 | 5,4 | 22,6 | 19,9 | 0,0 | 52,1 |
| Ceuta | 3.305 | 0,0 | 0,0 | 0,0 | 100,0 | 0,0 |
| Melilla | 4.264 | 0,0 | 0,0 | 0,0 | 100,0 | 0,0 |
| E. PRIMARIA | | | | | | |
| TOTAL | 2.798.301 | 4,9 | 15,4 | 15,2 | 26,3 | 38,2 |
| Andalucía | 536.646 | 2,1 | 14,3 | 18,8 | 27,0 | 37,8 |
| Aragón | 76.762 | 9,7 | 14,7 | 14,8 | 7,8 | 52,9 |
| Asturias, Principado de | 45.329 | 14,5 | 20,0 | 5,5 | 12,2 | 47,7 |
| Balears, Illes | 69.879 | 0,9 | 13,6 | 14,1 | 35,6 | 35,7 |
| Canarias | 108.792 | 0,4 | 7,8 | 19,6 | 33,2 | 38,9 |
| Cantabria | 31.231 | 4,7 | 29,1 | 12,7 | 24,5 | 29,0 |
| Castilla y León | 118.410 | 10,8 | 20,9 | 7,6 | 21,9 | 38,8 |
| Castilla-La Mancha | 126.312 | 9,3 | 29,1 | 17,3 | 35,5 | 8,9 |
| Cataluña | 466.159 | 3,7 | 14,5 | 15,5 | 26,2 | 40,1 |
| Comunitat Valenciana | 302.029 | 2,9 | 13,2 | 18,0 | 36,6 | 29,3 |
| Extremadura | 58.871 | 14,5 | 27,6 | 9,1 | 32,1 | 16,8 |
| Galicia | 130.948 | 22,8 | 28,4 | 11,1 | 19,4 | 18,3 |
| Madrid, Comunidad de | 417.443 | 0,6 | 5,2 | 6,2 | 21,5 | 66,5 |
| Murcia, Región de | 107.139 | 7,4 | 22,5 | 27,8 | 28,9 | 13,4 |
| Navarra, Comunidad Foral de | 42.464 | 7,3 | 30,3 | 24,8 | 6,1 | 31,6 |
| País Vasco | 125.889 | 4,4 | 17,7 | 21,8 | 18,9 | 37,3 |
| Rioja, La | 19.221 | 6,4 | 22,0 | 20,6 | 0,0 | 51,0 |
| Ceuta | 6.904 | 0,0 | 0,0 | 0,0 | 100,0 | 0,0 |
| Melilla | 7.873 | 0,0 | 0,0 | 0,0 | 100,0 | 0,0 |

(1) No se incluye el alumnado de enseñanza a distancia (Bachillerato y Ciclos Formativos de FP).

(2) Incluye el alumnado de Educación Especial.

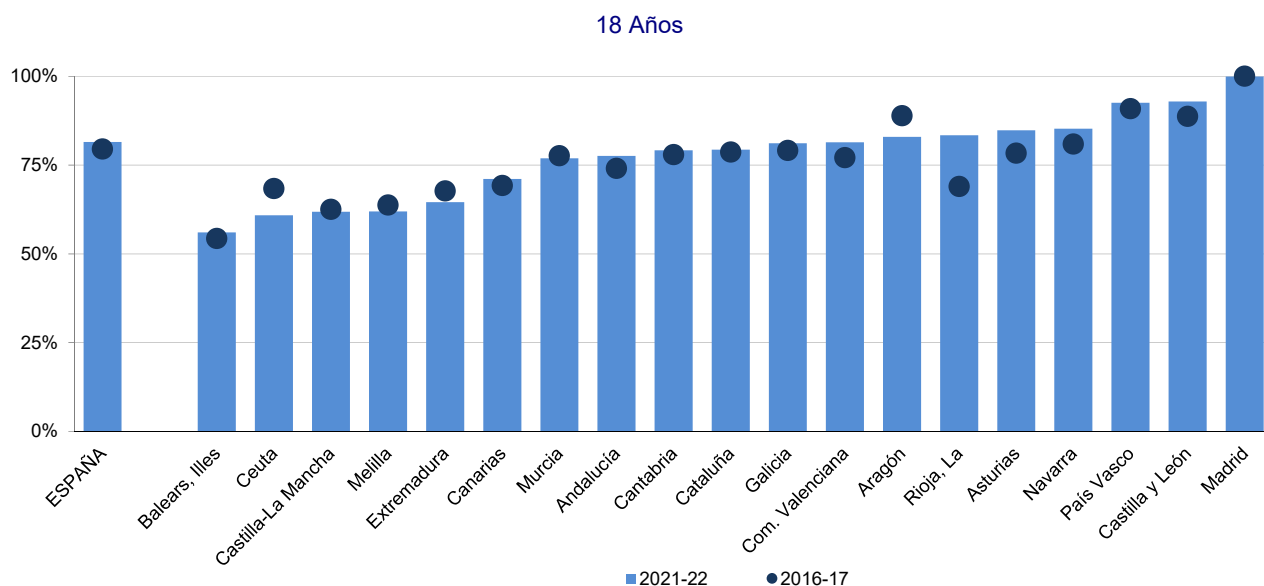
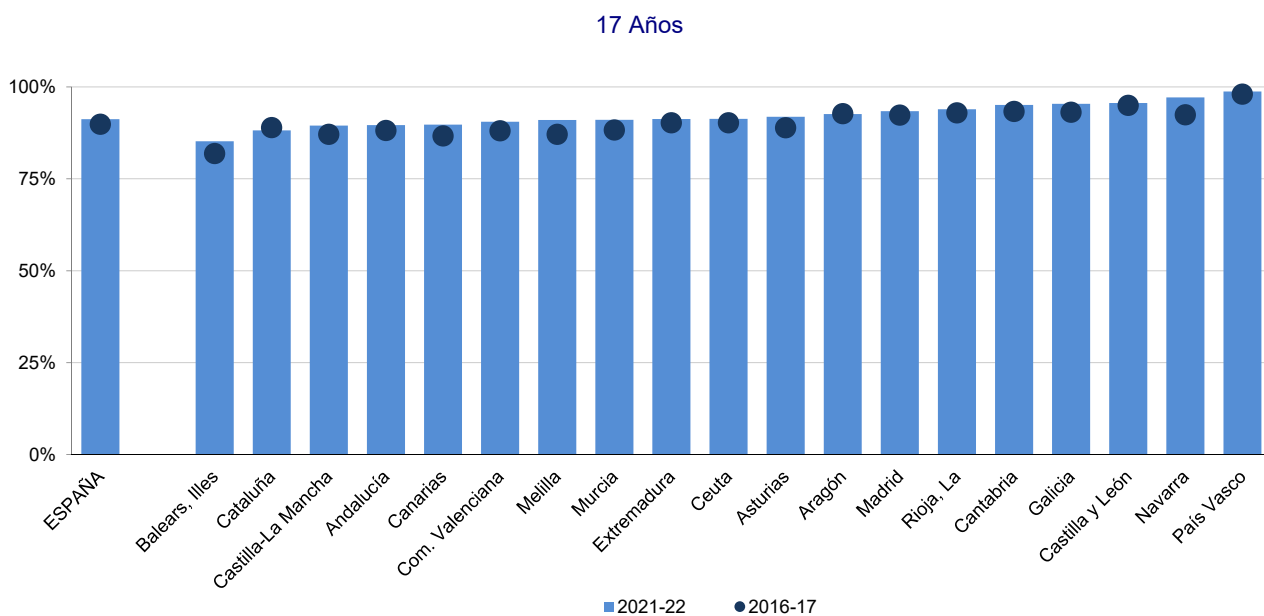
**C1.8. Distribución porcentual del alumnado matriculado por tamaño de municipio.
Enseñanzas de Régimen General no universitarias**

(conclusión)

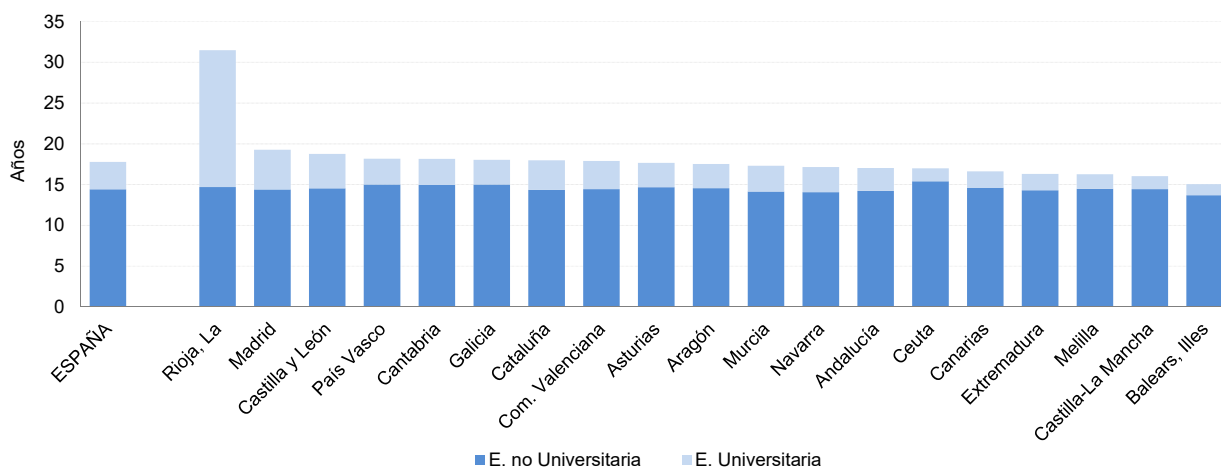
| | TOTAL | Hasta 2.000 hab. | De 2.001 a 10.000 hab. | De 10.001 a 25.000 hab. | De 25.001 a 100.000 hab. | Más de 100.000 hab. |
|---|------------------|---------------------|---------------------------|----------------------------|-----------------------------|------------------------|
| ESO | | | | | | |
| TOTAL | 2.051.158 | 1,9 | 15,0 | 16,4 | 27,8 | 38,9 |
| Andalucía | 410.729 | 1,0 | 14,2 | 19,0 | 27,2 | 38,6 |
| Aragón | 53.884 | 3,5 | 18,3 | 15,8 | 8,4 | 53,9 |
| Asturias, Principado de | 34.766 | 7,4 | 22,3 | 7,1 | 12,9 | 50,3 |
| Balears, Illes | 49.446 | 0,0 | 10,0 | 14,3 | 38,0 | 37,6 |
| Canarias | 87.621 | 0,2 | 7,9 | 19,0 | 32,7 | 40,1 |
| Cantabria | 23.350 | 1,9 | 25,7 | 14,0 | 27,6 | 30,8 |
| Castilla y León | 85.299 | 4,2 | 19,4 | 7,2 | 25,1 | 44,1 |
| Castilla-La Mancha | 91.586 | 2,5 | 27,6 | 20,3 | 40,4 | 9,2 |
| Cataluña | 341.374 | 0,5 | 14,2 | 17,3 | 27,6 | 40,3 |
| Comunitat Valenciana | 225.028 | 0,7 | 12,1 | 19,1 | 38,4 | 29,6 |
| Extremadura | 43.258 | 5,3 | 33,8 | 11,1 | 33,5 | 16,4 |
| Galicia | 94.710 | 15,2 | 30,6 | 12,7 | 21,7 | 19,7 |
| Madrid, Comunidad de | 294.703 | 0,2 | 5,0 | 7,2 | 22,2 | 65,3 |
| Murcia, Región de | 76.555 | 1,5 | 17,8 | 30,3 | 33,9 | 16,5 |
| Navarra, Comunidad Foral de | 28.885 | 2,5 | 24,3 | 27,3 | 9,3 | 36,6 |
| País Vasco | 87.091 | 1,5 | 17,2 | 24,5 | 19,2 | 37,6 |
| Rioja, La | 13.306 | 1,6 | 17,6 | 26,1 | 0,0 | 54,8 |
| Ceuta | 4.744 | 0,0 | 0,0 | 0,0 | 100,0 | 0,0 |
| Melilla | 4.823 | 0,0 | 0,0 | 0,0 | 100,0 | 0,0 |
| BACHILLERATO (1) | | | | | | |
| TOTAL | 661.625 | 1,1 | 11,3 | 15,0 | 28,2 | 44,4 |
| Andalucía | 124.942 | 0,1 | 9,5 | 18,2 | 27,0 | 45,2 |
| Aragón | 17.051 | 0,8 | 12,9 | 13,6 | 11,1 | 61,6 |
| Asturias, Principado de | 12.431 | 5,8 | 21,6 | 6,2 | 13,9 | 52,5 |
| Balears, Illes | 13.354 | 0,0 | 6,0 | 10,4 | 39,7 | 43,9 |
| Canarias | 32.623 | 0,0 | 6,8 | 17,0 | 31,6 | 44,6 |
| Cantabria | 7.980 | 0,8 | 20,9 | 13,1 | 27,5 | 37,7 |
| Castilla y León | 30.782 | 2,7 | 15,1 | 6,2 | 26,8 | 49,2 |
| Castilla-La Mancha | 29.188 | 1,5 | 22,0 | 19,0 | 45,7 | 11,7 |
| Cataluña | 101.301 | 0,2 | 9,9 | 15,4 | 27,3 | 47,2 |
| Comunitat Valenciana | 64.946 | 0,4 | 9,7 | 17,8 | 37,3 | 34,8 |
| Extremadura | 14.748 | 2,8 | 27,1 | 12,6 | 40,7 | 16,8 |
| Galicia | 34.429 | 9,4 | 28,9 | 13,6 | 26,1 | 22,1 |
| Madrid, Comunidad de | 105.196 | 0,2 | 2,8 | 6,4 | 22,9 | 67,8 |
| Murcia, Región de | 24.675 | 0,5 | 14,0 | 27,6 | 35,0 | 23,0 |
| Navarra, Comunidad Foral de | 9.111 | 0,0 | 14,9 | 24,2 | 9,7 | 51,1 |
| País Vasco | 32.114 | 0,8 | 12,5 | 23,7 | 20,2 | 42,8 |
| Rioja, La | 3.923 | 0,0 | 11,4 | 25,7 | 0,0 | 62,9 |
| Ceuta | 1.390 | 0,0 | 0,0 | 0,0 | 100,0 | 0,0 |
| Melilla | 1.441 | 0,0 | 0,0 | 0,0 | 100,0 | 0,0 |
| CICLOS FORMATIVOS DE F.P. (1) y OTROS PROGRAMAS FORMATIVOS | | | | | | |
| TOTAL | 866.127 | 1,1 | 7,4 | 11,0 | 27,6 | 53,0 |
| Andalucía | 162.365 | 0,1 | 5,8 | 13,8 | 20,9 | 59,4 |
| Aragón | 23.673 | 0,5 | 8,8 | 11,5 | 13,4 | 65,8 |
| Asturias, Principado de | 14.661 | 10,1 | 10,1 | 5,7 | 23,3 | 50,8 |
| Balears, Illes | 17.821 | 0,0 | 5,0 | 10,6 | 38,7 | 45,7 |
| Canarias | 33.461 | 0,0 | 4,9 | 13,5 | 28,4 | 53,1 |
| Cantabria | 10.710 | 1,3 | 15,7 | 11,2 | 22,8 | 49,0 |
| Castilla y León | 37.946 | 1,5 | 8,9 | 4,7 | 31,6 | 53,3 |
| Castilla-La Mancha | 35.626 | 0,5 | 10,0 | 14,5 | 60,3 | 14,7 |
| Cataluña | 140.531 | 0,3 | 3,6 | 9,8 | 26,9 | 59,5 |
| Comunitat Valenciana | 115.249 | 0,5 | 7,0 | 11,0 | 38,8 | 42,6 |
| Extremadura | 17.561 | 1,9 | 19,4 | 12,1 | 42,9 | 23,7 |
| Galicia | 49.297 | 7,9 | 19,0 | 7,7 | 30,5 | 34,9 |
| Madrid, Comunidad de | 112.258 | 0,6 | 1,2 | 2,4 | 15,9 | 79,9 |
| Murcia, Región de | 29.291 | 0,1 | 16,4 | 21,6 | 33,0 | 29,0 |
| Navarra, Comunidad Foral de | 11.107 | 2,0 | 14,6 | 21,6 | 12,1 | 49,6 |
| País Vasco | 43.370 | 1,1 | 12,8 | 20,1 | 19,6 | 46,4 |
| Rioja, La | 6.591 | 0,7 | 13,1 | 27,9 | 0,0 | 58,2 |
| Ceuta | 2.508 | 0,0 | 0,0 | 0,0 | 100,0 | 0,0 |
| Melilla | 2.101 | 0,0 | 0,0 | 0,0 | 100,0 | 0,0 |

(1) No se incluye el alumnado de enseñanza a distancia (Bachillerato y Ciclos Formativos de FP).

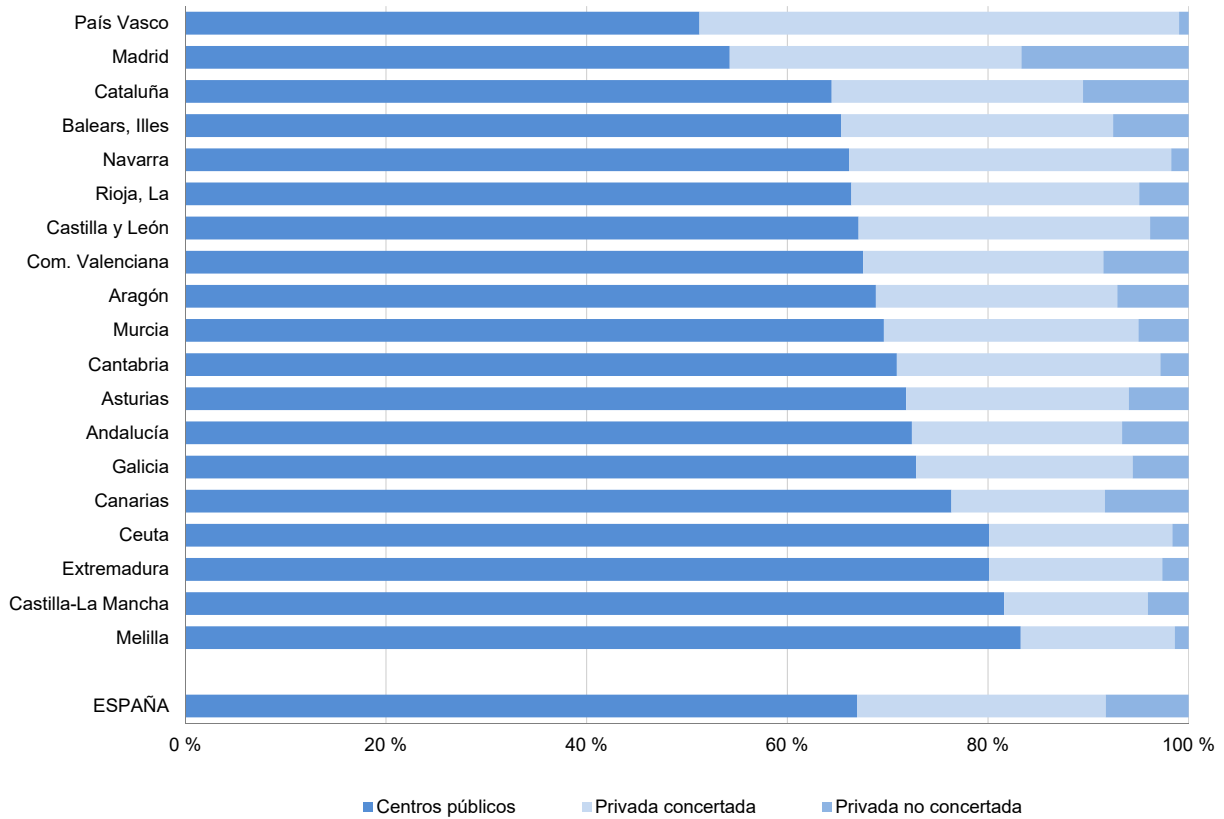
C1.9. Variación quinquenal de las tasas netas de escolarización de 17 y 18 años



C1.10. Esperanza de vida escolar a los 6 años en el sistema educativo



C1.11. Distribución porcentual del alumnado en las distintas ofertas educativas en enseñanzas de Régimen General no universitarias



C1.12. Distribución porcentual del alumnado de E. Primaria según tamaño de municipio

