

## D6. LA FORMACIÓN PROFESIONAL

### D6.0. Contenido, notas explicativas y fuentes de información

---

Se presenta en este capítulo la información estadística más relevante de las enseñanzas de la formación profesional específica del sistema educativo en el curso 2015-2016.

La formación profesional específica comprende las siguientes enseñanzas:

- *Ciclos Formativos de Formación Profesional Básica:* Se accede habiendo cursado tercero de Educación Secundaria Obligatoria o excepcionalmente segundo y tener cumplidos quince años, o cumplirlos durante el año natural del curso. Estas enseñanzas incluyen una fase de formación práctica en los centros de trabajo y el alumnado que las supera obtiene el título de Técnico Profesional Básico de la correspondiente profesión.
- *Ciclos Formativos de Formación Profesional de Grado Medio:* Se accede con el título de Graduado en Educación Secundaria Obligatoria. También se puede acceder a través de una prueba regulada por las Administraciones Educativas. Estas enseñanzas incluyen una fase de formación práctica en los centros de trabajo y el alumnado que las supera obtiene el título de Técnico de la correspondiente profesión.
- *Ciclos Formativos de Formación Profesional de Grado Superior:* Se accede con el título de Bachiller, por lo que tiene carácter de enseñanza superior. También se puede acceder a través de una prueba regulada por las Administraciones Educativas. Estas enseñanzas incluyen una fase de formación práctica en los centros de trabajo y el alumnado que las supera obtiene el título de Técnico Superior de la correspondiente profesión.

Se facilitan las siguientes precisiones técnicas sobre los datos estadísticos de este capítulo:

- En las tablas D6.2 y D6.3 se presenta el *número de ciclos impartidos de cada familia profesional*, obteniéndose esta información como suma del número de centros en que se imparte cada ciclo de una familia profesional.
- Las *tasas brutas de escolarización*, que se presentan en la tabla D6.4, se han calculado como la relación entre el total de alumnado de cualquier edad de la enseñanza considerada y la población del grupo de *edad teórica de cursar dicha enseñanza*. Las edades teóricas utilizadas han sido las siguientes: Ciclos Formativos de FP Básica, 15 años; Ciclos Formativos de Grado Medio, 16-17 años; Ciclos Formativos de Grado Superior, 18-19 años.
- En el indicador *número de graduados en FP por 10.000 personas de la edad teórica de graduación*, que se presenta en la tabla D6.10, se han utilizado las siguientes edades teóricas de graduación: Técnico (Ciclos Formativos de Grado Medio) 17 años; Técnico Superior (Ciclos Formativos de Grado Superior) 19 años.

*Fuentes de información:*

- *Estadística de las Enseñanzas no universitarias.* Curso 2015-2016. S.G. de Estadística y Estudios del Ministerio de Educación, Cultura y Deporte.
- *Estadística del Alumnado de Formación Profesional.* Curso 2015-2016. S.G. de Estadística y Estudios del Ministerio de Educación, Cultura y Deporte.

## D6.1. Centros que imparten, alumnado y número medio de alumnos por grupo de Ciclos Formativos de FP

|                              | CENTROS QUE IMPARTEN |              |                 |                    |                       |                | ALUMNADO      |                 |                    |                       |                | Número medio de alumnos por grupo (2) |             |                |
|------------------------------|----------------------|--------------|-----------------|--------------------|-----------------------|----------------|---------------|-----------------|--------------------|-----------------------|----------------|---------------------------------------|-------------|----------------|
|                              | Total                | FP Básica    | Grado Medio (1) | Grado Superior (1) | Educación a distancia |                | FP Básica     | Grado Medio (1) | Grado Superior (1) | Educación a distancia |                | FP Básica                             | Grado Medio | Grado Superior |
|                              |                      |              |                 |                    | Grado Medio           | Grado Superior |               |                 |                    | Grado Medio           | Grado Superior |                                       |             |                |
| <b>TODOS LOS CENTROS</b>     |                      |              |                 |                    |                       |                |               |                 |                    |                       |                |                                       |             |                |
| <b>TOTAL</b>                 | <b>3.680</b>         | <b>2.019</b> | <b>2.741</b>    | <b>2.310</b>       | <b>193</b>            | <b>263</b>     | <b>61.909</b> | <b>327.134</b>  | <b>314.607</b>     | <b>22.497</b>         | <b>39.313</b>  | <b>11,4</b>                           | <b>20,6</b> | <b>21,2</b>    |
| Andalucía                    | 793                  | 493          | 582             | 459                | 16                    | 43             | 11.978        | 62.679          | 53.147             | 862                   | 5.831          | 10,6                                  | 23,1        | 23,6           |
| Aragón                       | 113                  | 94           | 92              | 67                 | 9                     | 9              | 2.361         | 8.391           | 8.133              | 761                   | 1.538          | 7,7                                   | 15,6        | 17,1           |
| Asturias (Principado de)     | 86                   | 28           | 67              | 63                 | 7                     | 10             | 630           | 6.038           | 6.785              | 1.507                 | 1.544          | 9,3                                   | 16,6        | 18,3           |
| Baleares (Illes)             | 91                   | 61           | 70              | 51                 | 6                     | 4              | 1.738         | 6.423           | 4.023              | 746                   | 848            | 10,0                                  | 13,0        | 12,5           |
| Canarias                     | 176                  | 115          | 119             | 106                | 46                    | 56             | 3.236         | 14.351          | 14.318             | 4.659                 | 5.743          | 12,0                                  | 18,2        | 20,7           |
| Cantabria                    | 59                   | 36           | 46              | 44                 | 8                     | 10             | 675           | 4.207           | 4.066              | 1.066                 | 1.125          | 7,4                                   | 16,7        | 18,5           |
| Castilla y León              | 199                  | 113          | 159             | 134                | 14                    | 17             | 3.804         | 16.508          | 15.809             | 1.668                 | 2.028          | 11,7                                  | 17,9        | 19,8           |
| Castilla-La Mancha           | 200                  | 141          | 145             | 113                | 13                    | 20             | 4.094         | 15.295          | 13.148             | 1.484                 | 2.382          | 11,3                                  | 16,2        | 14,0           |
| Cataluña                     | 422                  | 0            | 378             | 323                | 26                    | 24             | 0             | 59.492          | 54.858             | 3.474                 | 8.445          | -                                     | 27,2        | 26,0           |
| Comunitat Valenciana         | 438                  | 308          | 296             | 254                | 1                     | 1              | 9.442         | 43.011          | 40.637             | 77                    | 744            | 11,8                                  | 23,5        | 23,8           |
| Extremadura                  | 157                  | 113          | 125             | 87                 | 4                     | 8              | 2.175         | 7.451           | 6.905              | 479                   | 1.392          | 8,3                                   | 13,7        | 15,8           |
| Galicia                      | 239                  | 131          | 191             | 163                | 16                    | 22             | 3.501         | 19.807          | 20.755             | 2.179                 | 3.061          | 11,0                                  | 16,8        | 18,8           |
| Madrid (Comunidad de)        | 308                  | 158          | 219             | 207                | 13                    | 19             | 8.614         | 32.734          | 36.894             | 1.435                 | 1.867          | 15,0                                  | 19,8        | 22,4           |
| Murcia (Región de)           | 137                  | 95           | 84              | 72                 | 8                     | 8              | 3.113         | 9.554           | 9.070              | 1.137                 | 975            | 12,7                                  | 19,9        | 21,2           |
| Navarra (Comunidad Foral de) | 36                   | 26           | 26              | 24                 | 2                     | 6              | 819           | 3.695           | 3.445              | 276                   | 590            | 11,2                                  | 18,6        | 19,3           |
| País Vasco                   | 184                  | 67           | 114             | 118                | 1                     | 1              | 4.007         | 13.636          | 19.283             | 357                   | 440            | 12,6                                  | 19,1        | 19,1           |
| Rioja (La)                   | 28                   | 26           | 17              | 15                 | 1                     | 3              | 885           | 2.495           | 2.007              | 68                    | 496            | 11,8                                  | 19,2        | 17,1           |
| Ceuta                        | 7                    | 7            | 6               | 6                  | 1                     | 1              | 350           | 663             | 762                | 258                   | 114            | 15,9                                  | 18,0        | 15,4           |
| Melilla                      | 7                    | 7            | 5               | 4                  | 1                     | 1              | 487           | 704             | 562                | 4                     | 150            | 22,1                                  | 21,1        | 22,9           |
| <b>CENTROS PÚBLICOS</b>      |                      |              |                 |                    |                       |                |               |                 |                    |                       |                |                                       |             |                |
| <b>TOTAL</b>                 | <b>2.563</b>         | <b>1.667</b> | <b>1.966</b>    | <b>1.628</b>       | <b>142</b>            | <b>176</b>     | <b>47.397</b> | <b>244.187</b>  | <b>239.386</b>     | <b>19.645</b>         | <b>34.022</b>  | <b>11,2</b>                           | <b>20,4</b> | <b>21,4</b>    |
| Andalucía                    | 575                  | 407          | 444             | 336                | 7                     | 19             | 9.424         | 44.060          | 39.746             | 591                   | 4.579          | 10,3                                  | 22,0        | 23,5           |
| Aragón                       | 75                   | 68           | 62              | 49                 | 9                     | 8              | 1.674         | 6.108           | 5.930              | 761                   | 1.446          | 9,1                                   | 14,9        | 16,0           |
| Asturias (Principado de)     | 56                   | 22           | 46              | 44                 | 7                     | 9              | 446           | 4.593           | 5.616              | 1.507                 | 1.463          | 8,6                                   | 16,5        | 19,2           |
| Baleares (Illes)             | 68                   | 54           | 56              | 38                 | 6                     | 4              | 1.439         | 5.272           | 3.338              | 746                   | 848            | 9,5                                   | 12,8        | 12,6           |
| Canarias                     | 149                  | 111          | 109             | 89                 | 40                    | 43             | 3.149         | 13.287          | 12.996             | 4.449                 | 5.202          | 12,0                                  | 18,3        | 21,4           |
| Cantabria                    | 35                   | 25           | 31              | 27                 | 8                     | 8              | 398           | 2.884           | 2.911              | 1.066                 | 1.054          | 7,0                                   | 16,4        | 18,0           |
| Castilla y León              | 140                  | 85           | 115             | 101                | 13                    | 14             | 2.549         | 11.908          | 12.160             | 1.305                 | 1.763          | 11,1                                  | 17,3        | 19,4           |
| Castilla-La Mancha           | 167                  | 123          | 124             | 97                 | 9                     | 16             | 3.621         | 13.388          | 12.148             | 899                   | 2.273          | 11,1                                  | 15,9        | 13,9           |
| Cataluña                     | 264                  | 0            | 252             | 201                | 3                     | 2              | 0             | 45.091          | 37.600             | 2.915                 | 6.201          | -                                     | 27,7        | 26,4           |
| Comunitat Valenciana         | 312                  | 278          | 196             | 179                | 1                     | 1              | 8.324         | 31.651          | 33.003             | 77                    | 744            | 11,6                                  | 24,5        | 25,2           |
| Extremadura                  | 141                  | 112          | 111             | 74                 | 4                     | 8              | 2.152         | 6.578           | 6.222              | 479                   | 1.392          | 8,3                                   | 14,0        | 15,9           |
| Galicia                      | 176                  | 116          | 144             | 128                | 16                    | 21             | 2.934         | 16.395          | 17.689             | 2.179                 | 3.055          | 10,6                                  | 16,4        | 19,0           |
| Madrid (Comunidad de)        | 157                  | 106          | 117             | 112                | 7                     | 7              | 5.537         | 21.674          | 26.580             | 950                   | 1.376          | 15,5                                  | 21,6        | 25,0           |
| Murcia (Región de)           | 104                  | 88           | 57              | 52                 | 6                     | 4              | 2.708         | 6.866           | 7.260              | 758                   | 836            | 12,3                                  | 19,2        | 22,6           |
| Navarra (Comunidad Foral de) | 22                   | 16           | 19              | 18                 | 2                     | 6              | 546           | 2.852           | 2.622              | 276                   | 590            | 10,9                                  | 18,7        | 18,9           |
| País Vasco                   | 91                   | 25           | 61              | 62                 | 1                     | 1              | 1.183         | 8.442           | 10.507             | 357                   | 440            | 12,3                                  | 18,4        | 18,3           |
| Rioja (La)                   | 18                   | 18           | 11              | 11                 | 1                     | 3              | 512           | 1.771           | 1.734              | 68                    | 496            | 10,7                                  | 19,0        | 16,9           |
| Ceuta                        | 6                    | 6            | 6               | 6                  | 1                     | 1              | 314           | 663             | 762                | 258                   | 114            | 15,7                                  | 18,0        | 15,4           |
| Melilla                      | 7                    | 7            | 5               | 4                  | 1                     | 1              | 487           | 704             | 562                | 4                     | 150            | 22,1                                  | 21,1        | 22,9           |
| <b>CENTROS PRIVADOS</b>      |                      |              |                 |                    |                       |                |               |                 |                    |                       |                |                                       |             |                |
| <b>TOTAL</b>                 | <b>1.117</b>         | <b>352</b>   | <b>775</b>      | <b>682</b>         | <b>51</b>             | <b>87</b>      | <b>14.512</b> | <b>82.947</b>   | <b>75.221</b>      | <b>2.852</b>          | <b>5.291</b>   | <b>12,3</b>                           | <b>21,4</b> | <b>20,6</b>    |
| Andalucía                    | 218                  | 86           | 138             | 123                | 9                     | 24             | 2.554         | 18.619          | 13.401             | 271                   | 1.252          | 12,2                                  | 26,6        | 24,0           |
| Aragón                       | 38                   | 26           | 30              | 18                 | 0                     | 1              | 687           | 2.283           | 2.203              | 0                     | 92             | 5,5                                   | 17,7        | 21,0           |
| Asturias (Principado de)     | 30                   | 6            | 21              | 19                 | 0                     | 1              | 184           | 1.445           | 1.169              | 0                     | 81             | 11,5                                  | 17,0        | 14,9           |
| Baleares (Illes)             | 23                   | 7            | 14              | 13                 | 0                     | 0              | 299           | 1.151           | 685                | 0                     | 0              | 13,6                                  | 14,1        | 12,3           |
| Canarias                     | 27                   | 4            | 10              | 17                 | 6                     | 13             | 87            | 1.064           | 1.322              | 210                   | 541            | 14,5                                  | 17,1        | 15,6           |
| Cantabria                    | 24                   | 11           | 15              | 17                 | 0                     | 2              | 277           | 1.323           | 1.155              | 0                     | 71             | 8,1                                   | 17,5        | 19,8           |
| Castilla y León              | 59                   | 28           | 44              | 33                 | 1                     | 3              | 1.255         | 4.600           | 3.649              | 363                   | 265            | 13,1                                  | 19,6        | 21,5           |
| Castilla-La Mancha           | 33                   | 18           | 21              | 16                 | 4                     | 4              | 473           | 1.907           | 1.000              | 585                   | 109            | 12,8                                  | 19,0        | 15,5           |
| Cataluña                     | 158                  | 0            | 126             | 122                | 23                    | 22             | 0             | 14.401          | 17.258             | 559                   | 2.244          | -                                     | 25,8        | 25,3           |
| Comunitat Valenciana         | 126                  | 30           | 100             | 75                 | 0                     | 0              | 1.118         | 11.360          | 7.634              | 0                     | 0              | 14,2                                  | 21,0        | 19,3           |
| Extremadura                  | 16                   | 1            | 14              | 13                 | 0                     | 0              | 23            | 873             | 683                | 0                     | 0              | 11,5                                  | 11,7        | 14,5           |
| Galicia                      | 63                   | 15           | 47              | 35                 | 0                     | 1              | 567           | 3.412           | 3.066              | 0                     | 6              | 13,5                                  | 19,2        | 17,7           |
| Madrid (Comunidad de)        | 151                  | 52           | 102             | 95                 | 6                     | 12             | 3.077         | 11.060          | 10.314             | 485                   | 491            | 14,2                                  | 17,1        | 17,6           |
| Murcia (Región de)           | 33                   | 7            | 27              | 20                 | 2                     | 4              | 405           | 2.688           | 1.810              | 379                   | 139            | 16,2                                  | 21,9        | 16,8           |
| Navarra (Comunidad Foral de) | 14                   | 10           | 7               | 6                  | 0                     | 0              | 273           | 843             | 823                | 0                     | 0              | 11,9                                  | 18,5        | 20,7           |
| País Vasco                   | 93                   | 42           | 53              | 56                 | 0                     | 0              | 2.824         | 5.194           | 8.776              | 0                     | 0              | 12,8                                  | 20,5        | 20,1           |
| Rioja (La)                   | 10                   | 8            | 6               | 4                  | 0                     | 0              | 373           | 724             | 273                | 0                     | 0              | 13,8                                  | 19,7        | 18,2           |
| Ceuta                        | 1                    | 1            | 0               | 0                  | 0                     | 0              | 36            | 0               | 0                  | 0                     | 0              | -                                     | -           | -              |
| Melilla                      | 0                    | 0            | 0               | 0                  | 0                     | 0              | 0             | 0               | 0                  | 0                     | 0              | -                                     | -           | -              |

(1) Enseñanza presencial: régimen ordinario y adultos.

(2) Sólo se considera el alumnado y los grupos de régimen ordinario y adultos, excluyendo el alumnado matriculado exclusivamente para realizar la formación en centros de trabajo.

## D6.2. Número de Ciclos Formativos de FP Básica impartidos, por familia profesional (1)

(continúa)

|                          | Agraria    | Marítimo<br>Pesquera | Industrias<br>Alimentarias | Imagen<br>Personal | Fabricación<br>Mecánica | Instalación y<br>Mantenimiento | Electricidad<br>y Electrónica | Transporte y<br>Mantenimiento de<br>Vehículos | Edificación y<br>Obra Civil |
|--------------------------|------------|----------------------|----------------------------|--------------------|-------------------------|--------------------------------|-------------------------------|---|-----------------------------|
| <b>TOTAL</b>             | <b>206</b> | <b>1</b>             | <b>16</b>                  | <b>184</b>         | <b>203</b>              | <b>12</b>                      | <b>415</b>                    | <b>236</b>                                    | <b>36</b>                   |
| Andalucía                | 57         | 0                    | 1                          | 26                 | 44                      | 0                              | 86                            | 42  | 17                          |
| Aragón                   | 9          | 0                    | 1                          | 6                  | 13                      | 0                              | 26                            | 11  | 1                           |
| Asturias (Principado de) | 1          | 0                    | 0                          | 5                  | 3                       | 0                              | 5                             | 7   | 0                           |
| Baleares (Illes)         | 9          | 0                    | 0                          | 6                  | 5                       | 0                              | 9                             | 6   | 0                           |
| Canarias                 | 16         | 0                    | 0                          | 9                  | 7                       | 0                              | 17                            | 12  | 2                           |
| Cantabria                | 4          | 0                    | 0                          | 4                  | 4                       | 0                              | 6                             | 5   | 0                           |
| Castilla y León          | 9          | 0                    | 1                          | 16                 | 17                      | 0                              | 27                            | 22  | 0                           |
| Castilla-La Mancha       | 10         | 0                    | 1                          | 12                 | 9                       | 0                              | 34                            | 14  | 0                           |
| Cataluña                 | 0          | 0                    | 0                          | 0                  | 0                       | 0                              | 0                             | 0   | 0                           |
| Comunitat Valenciana     | 52         | 0                    | 3                          | 25                 | 26                      | 0                              | 70                            | 19  | 5                           |
| Extremadura              | 11         | 0                    | 5                          | 5                  | 8                       | 0                              | 16                            | 11  | 3                           |
| Galicia                  | 5          | 1                    | 2                          | 8                  | 13                      | 0                              | 32                            | 26  | 1                           |
| Madrid (Comunidad de)    | 5          | 0                    | 0                          | 21                 | 10                      | 0                              | 39                            | 26  | 1                           |
| Murcia (Región de)       | 5          | 0                    | 0                          | 14                 | 6                       | 0                              | 23                            | 14  | 0                           |
| Navarra (Cdad Foral de)  | 4          | 0                    | 1                          | 2                  | 5                       | 0                              | 4                             | 3   | 2                           |
| País Vasco               | 4          | 0                    | 1                          | 20                 | 26                      | 12                             | 15                            | 14  | 4                           |
| Rioja (La)               | 4          | 0                    | 0                          | 3                  | 5                       | 0                              | 4                             | 2   | 0                           |
| Ceuta                    | 1          | 0                    | 0                          | 1                  | 1                       | 0                              | 1                             | 1   | 0                           |
| Melilla                  | 0          | 0                    | 0                          | 1                  | 1                       | 0                              | 1                             | 1   | 0                           |

(conclusión)

|                           | Vidrio y<br>Cerámica | Madera,<br>Mueble y<br>Corcho | Textil,<br>Confección y<br>Piel | Artes<br>Gráficas | Informática y<br>Comuni-<br>caciones | Adminis-<br>tración y<br>Gestión | Comercio y<br>Marketing | Serv.<br>Sociocul-<br>turales y a la<br>Cdad. | Hostelería y<br>Turismo |
|---------------------------|----------------------|-------------------------------|---------------------------------|-------------------|--------------------------------------|----------------------------------|-------------------------|---|-------------------------|
| <b>TOTAL</b>              | <b>3</b>             | <b>79</b>                     | <b>22</b>                       | <b>20</b>         | <b>418</b>                           | <b>547</b>                       | <b>145</b>              | <b>7</b>                                      | <b>226</b>              |
| Andalucía                 | 1                    | 16                            | 4                               | 1                 | 98                                   | 136                              | 15                      | 0   | 42                      |
| Aragón                    | 0                    | 4                             | 1                               | 1                 | 11                                   | 29                               | 8                       | 0   | 11                      |
| Asturias (Principado de)  | 0                    | 1                             | 0                               | 0                 | 3                                    | 5                                | 2                       | 0   | 3                       |
| Baleares (Illes)          | 0                    | 1                             | 0                               | 0                 | 11                                   | 18                               | 7                       | 0   | 14                      |
| Canarias                  | 0                    | 5                             | 4                               | 0                 | 15                                   | 28                               | 11                      | 0   | 13                      |
| Cantabria                 | 0                    | 3                             | 1                               | 1                 | 5                                    | 8                                | 2                       | 0   | 4                       |
| Castilla y León           | 0                    | 9                             | 1                               | 0                 | 14                                   | 29                               | 5                       | 0   | 20                      |
| Castilla-La Mancha        | 0                    | 3                             | 2                               | 0                 | 35                                   | 37                               | 10                      | 0   | 15                      |
| Cataluña                  | 0                    | 0                             | 0                               | 0                 | 0                                    | 0                                | 0                       | 0   | 0                       |
| Comunitat Valenciana      | 2                    | 6                             | 4                               | 4                 | 82                                   | 93                               | 23                      | 0   | 21                      |
| Extremadura               | 0                    | 6                             | 0                               | 2                 | 19                                   | 26                               | 8                       | 0   | 13                      |
| Galicia                   | 0                    | 7                             | 2                               | 4                 | 28                                   | 29                               | 11                      | 0   | 11                      |
| Madrid (Comunidad de)     | 0                    | 3                             | 0                               | 4                 | 61                                   | 52                               | 18                      | 0   | 17                      |
| Murcia (Región de)        | 0                    | 1                             | 1                               | 0                 | 20                                   | 35                               | 9                       | 0   | 10                      |
| Navarra (Comunidad Foral) | 0                    | 2                             | 0                               | 1                 | 3                                    | 4                                | 2                       | 0   | 5                       |
| País Vasco                | 0                    | 9                             | 1                               | 2                 | 5                                    | 5                                | 9                       | 7   | 24                      |
| Rioja (La)                | 0                    | 2                             | 1                               | 0                 | 5                                    | 10                               | 3                       | 0   | 1                       |
| Ceuta                     | 0                    | 0                             | 0                               | 0                 | 1                                    | 1                                | 1                       | 0   | 1                       |
| Melilla                   | 0                    | 1                             | 0                               | 0                 | 2                                    | 2                                | 1                       | 0   | 1                       |

(1) Cada Ciclo Formativo aparece contabilizado tantas veces como centros lo imparten. Se ha tenido en cuenta la enseñanza presencial.

## D6.3. Número de Ciclos Formativos de Grado Medio y Superior impartidos, por familia profesional (1)

(continúa)

|                          | Act. Agrarias/<br>Agraria |            | Act. Fisi-<br>cas y<br>Deport. | Act. Marítimo<br>Pesquera |           | Administración/<br>Administración<br>y gestión |              | Artes Gráficas |           | Comercio y<br>Marketing |            | Comunic.<br>Imagen y<br>Sonido/Ima-<br>gen y Sonido |            | Ind.<br>Extrac-<br>tivas | Edificación y<br>Obra Civil |            |
|--------------------------|---------------------------|------------|--------------------------------|---------------------------|-----------|--|--------------|----------------|-----------|-------------------------|------------|---|------------|--------------------------|-----------------------------|------------|
|                          | LOGSE                     | LOE        |                                | LOGSE                     | LOGSE     | LOE  | LOGSE        | LOE            | LOGSE     | LOE                     | LOGSE      | LOE   | LOGSE      |                          | LOE                         | LOGSE      |
| <b>GRADO MEDIO</b>       |                           |            |                                |                           |           |  |              |                |           |                         |            |   |            |                          |                             |            |
| <b>TOTAL</b>             | <b>39</b>                 | <b>198</b> | <b>172</b>                     | <b>19</b>                 | <b>43</b> | <b>-</b>                                       | <b>1.056</b> | <b>30</b>      | <b>77</b> | <b>247</b>              | <b>331</b> | <b>40</b>   | <b>36</b>  | <b>6</b>                 | <b>5</b>                    | <b>37</b>  |
| Andalucía                | 9                         | 37         | 39                             | 3                         | 7         | -  | 239          | 7              | 11        | 75                      | 75         | 7   | 6          | 1                        | 0                           | 3          |
| Aragón                   | 1                         | 12         | 4                              | 0                         | 0         | -  | 39           | 0              | 2         | 1                       | 2          | 1   | 2          | 1                        | 0                           | 2          |
| Asturias (Principado de) | 1                         | 3          | 3                              | 2                         | 2         | -  | 20           | 1              | 2         | 1                       | 4          | 2   | 1          | 0                        | 1                           | 2          |
| Balears (Illes)          | 2                         | 8          | 10                             | 1                         | 1         | -  | 24           | 1              | 3         | 2                       | 6          | 1   | 1          | 0                        | 0                           | 0          |
| Canarias                 | 2                         | 17         | 0                              | 4                         | 10        | -  | 47           | 0              | 3         | 0                       | 22         | 0   | 2          | 1                        | 0                           | 5          |
| Cantabria                | 0                         | 4          | 2                              | 0                         | 1         | -  | 20           | 0              | 1         | 4                       | 4          | 1   | 0          | 0                        | 0                           | 1          |
| Castilla y León          | 5                         | 12         | 3                              | 0                         | 0         | -  | 61           | 2              | 2         | 18                      | 17         | 5   | 0          | 0                        | 2                           | 2          |
| Castilla-La Mancha       | 4                         | 12         | 4                              | 0                         | 0         | -  | 52           | 0              | 0         | 2                       | 13         | 0   | 1          | 0                        | 0                           | 0          |
| Cataluña                 | 2                         | 27         | 41                             | 3                         | 4         | -  | 148          | 0              | 12        | 38                      | 55         | 1   | 8          | 2                        | 0                           | 6          |
| Comunitat Valenciana     | 5                         | 22         | 25                             | 4                         | 1         | -  | 114          | 2              | 5         | 44                      | 44         | 3   | 7          | 0                        | 0                           | 4          |
| Extremadura              | 4                         | 10         | 7                              | 0                         | 0         | -  | 42           | 2              | 2         | 8                       | 15         | 3   | 0          | 0                        | 1                           | 1          |
| Galicia                  | 0                         | 13         | 5                              | 0                         | 8         | -  | 66           | 4              | 10        | 22                      | 24         | 4   | 5          | 0                        | 0                           | 4          |
| Madrid (Comunidad de)    | 1                         | 3          | 14                             | 0                         | 0         | -  | 89           | 7              | 14        | 22                      | 22         | 9   | 1          | 0                        | 0                           | 0          |
| Murcia (Región de)       | 1                         | 5          | 5                              | 2                         | 3         | -  | 46           | 1              | 2         | 5                       | 10         | 0   | 1          | 0                        | 0                           | 1          |
| Navarra (Cdad Foral de)  | 1                         | 4          | 3                              | 0                         | 0         | -  | 10           | 2              | 2         | 4                       | 4          | 0   | 0          | 1                        | 1                           | 0          |
| País Vasco               | 0                         | 7          | 5                              | 0                         | 6         | -  | 27           | 0              | 5         | 0                       | 10         | 3   | 1          | 0                        | 0                           | 6          |
| Rioja (La)               | 1                         | 1          | 0                              | 0                         | 0         | -  | 10           | 1              | 1         | 0                       | 2          | 0   | 0          | 0                        | 0                           | 0          |
| Ceuta                    | 0                         | 0          | 1                              | 0                         | 0         | -  | 1            | 0              | 0         | 1                       | 1          | 0   | 0          | 0                        | 0                           | 0          |
| Melilla                  | 0                         | 1          | 1                              | 0                         | 0         | -  | 1            | 0              | 0         | 0                       | 1          | 0   | 0          | 0                        | 0                           | 0          |
| <b>GRADO SUPERIOR</b>    |                           |            |                                |                           |           |  |              |                |           |                         |            |   |            |                          |                             |            |
| <b>TOTAL</b>             | <b>43</b>                 | <b>115</b> | <b>281</b>                     | <b>7</b>                  | <b>35</b> | <b>208</b>                                     | <b>904</b>   | <b>29</b>      | <b>34</b> | <b>173</b>              | <b>400</b> | <b>31</b>   | <b>220</b> | <b>-</b>                 | <b>26</b>                   | <b>155</b> |
| Andalucía                | 13                        | 22         | 45                             | 1                         | 5         | 65   | 173          | 4              | 4         | 24                      | 42         | 15  | 40         | -                        | 6                           | 32         |
| Aragón                   | 6                         | 7          | 6                              | 0                         | 0         | 8  | 32           | 0              | 1         | 3                       | 9          | 2   | 10         | -                        | 1                           | 3          |
| Asturias (Principado de) | 2                         | 2          | 6                              | 2                         | 2         | 13   | 20           | 2              | 2         | 4                       | 8          | 5   | 5          | -                        | 2                           | 6          |
| Balears (Illes)          | 0                         | 2          | 9                              | 0                         | 1         | 2  | 21           | 0              | 0         | 1                       | 6          | 0   | 5          | -                        | 0                           | 2          |
| Canarias                 | 0                         | 7          | 14                             | 1                         | 7         | 2  | 47           | 0              | 0         | 1                       | 19         | 0   | 10         | -                        | 1                           | 5          |
| Cantabria                | 0                         | 3          | 3                              | 0                         | 0         | 0  | 15           | 1              | 1         | 0                       | 6          | 0   | 0          | -                        | 1                           | 4          |
| Castilla y León          | 2                         | 6          | 12                             | 0                         | 0         | 18   | 56           | 2              | 2         | 10                      | 18         | 0   | 14         | -                        | 1                           | 13         |
| Castilla-La Mancha       | 1                         | 8          | 13                             | 0                         | 0         | 6  | 38           | 0              | 0         | 4                       | 19         | 0   | 3          | -                        | 1                           | 10         |
| Cataluña                 | 5                         | 16         | 46                             | 1                         | 3         | 14   | 123          | 3              | 7         | 36                      | 93         | 0   | 35         | -                        | 1                           | 17         |
| Comunitat Valenciana     | 2                         | 11         | 27                             | 1                         | 1         | 17   | 96           | 3              | 0         | 23                      | 50         | 0   | 18         | -                        | 0                           | 11         |
| Extremadura              | 5                         | 5          | 7                              | 0                         | 0         | 22   | 30           | 1              | 1         | 6                       | 8          | 4   | 6          | -                        | 2                           | 7          |
| Galicia                  | 2                         | 11         | 14                             | 0                         | 8         | 10   | 69           | 2              | 2         | 21                      | 27         | 0   | 18         | -                        | 2                           | 14         |
| Madrid (Comunidad de)    | 1                         | 3          | 53                             | 0                         | 0         | 12   | 77           | 8              | 8         | 25                      | 41         | 3   | 44         | -                        | 2                           | 9          |
| Murcia (Región de)       | 3                         | 3          | 10                             | 1                         | 2         | 5  | 37           | 1              | 1         | 6                       | 14         | 2   | 3          | -                        | 4                           | 5          |
| Navarra (Cdad Foral de)  | 0                         | 3          | 1                              | 0                         | 0         | 5  | 11           | 1              | 0         | 7                       | 9          | 0   | 0          | -                        | 0                           | 1          |
| País Vasco               | 0                         | 5          | 12                             | 0                         | 6         | 0  | 46           | 1              | 5         | 0                       | 26         | 0   | 9          | -                        | 2                           | 14         |
| Rioja (La)               | 1                         | 1          | 1                              | 0                         | 0         | 7  | 10           | 0              | 0         | 1                       | 2          | 0   | 0          | -                        | 0                           | 1          |
| Ceuta                    | 0                         | 0          | 1                              | 0                         | 0         | 2  | 2            | 0              | 0         | 1                       | 1          | 0   | 0          | -                        | 0                           | 1          |
| Melilla                  | 0                         | 0          | 1                              | 0                         | 0         | 0  | 1            | 0              | 0         | 0                       | 2          | 0   | 0          | -                        | 0                           | 0          |

(1) Cada Ciclo Formativo aparece contabilizado tantas veces como centros lo imparten. Se tiene en cuenta la enseñanza presencial

## D6.3. Número de Ciclos Formativos de Grado Medio y Superior impartidos, por familia profesional (1)

(continuación)

|                              | Electricidad y Electrónica |            | Fabricación Mecánica |            | Hostelería y Turismo |            | Imagen Personal |            | Industrias Alimentarias |            | Informática/Inf. y comunicaciones | Madera y Mueble/Mad. Mueble y Corcho |            | Mant. Serv. a la Prod./Inst. Mantenimiento |            |
|------------------------------|----------------------------|------------|----------------------|------------|----------------------|------------|-----------------|------------|-------------------------|------------|-----------------------------------|--------------------------------------|------------|--|------------|
|                              | LOGSE                      | LOE        | LOGSE                | LOE        | LOGSE                | LOE        | LOGSE           | LOE        | LOGSE                   | LOE        | LOE                               | LOGSE                                | LOE        | LOGSE                                      | LOE        |
| <b>GRADO MEDIO</b>           |                            |            |                      |            |                      |            |                 |            |                         |            |                                   |                                      |            |  |            |
| <b>TOTAL</b>                 | <b>78</b>                  | <b>733</b> | <b>4</b>             | <b>285</b> | <b>-</b>             | <b>318</b> | <b>197</b>      | <b>427</b> | <b>1</b>                | <b>118</b> | <b>524</b>                        | <b>15</b>                            | <b>100</b> | <b>38</b>                                  | <b>346</b> |
| Andalucía                    | 25                         | 151        | 0                    | 50         | -                    | 58         | 45              | 77         | 0                       | 13         | 131                               | 1                                    | 12         | 3  | 49         |
| Aragón                       | 3                          | 31         | 0                    | 13         | -                    | 14         | 3               | 13         | 0                       | 5          | 12                                | 1                                    | 4          | 1  | 13         |
| Asturias (Principado de)     | 3                          | 16         | 0                    | 9          | -                    | 7          | 6               | 16         | 0                       | 3          | 5                                 | 3                                    | 3          | 7  | 12         |
| Balears (Illes)              | 1                          | 16         | 0                    | 1          | -                    | 15         | 0               | 6          | 0                       | 1          | 14                                | 0                                    | 1          | 0  | 7          |
| Canarias                     | 1                          | 34         | 0                    | 9          | -                    | 37         | 1               | 23         | 0                       | 8          | 16                                | 1                                    | 7          | 1  | 19         |
| Cantabria                    | 0                          | 13         | 0                    | 7          | -                    | 5          | 2               | 5          | 0                       | 2          | 7                                 | 0                                    | 1          | 2  | 4          |
| Castilla y León              | 6                          | 55         | 0                    | 18         | -                    | 19         | 25              | 23         | 0                       | 9          | 19                                | 2                                    | 8          | 17   | 22         |
| Castilla-La Mancha           | 2                          | 44         | 0                    | 11         | -                    | 21         | 2               | 18         | 0                       | 7          | 26                                | 2                                    | 3          | 0  | 14         |
| Cataluña                     | 1                          | 86         | 0                    | 35         | -                    | 46         | 24              | 66         | 0                       | 27         | 98                                | 0                                    | 15         | 0  | 61         |
| Comunitat Valenciana         | 6                          | 76         | 2                    | 18         | -                    | 25         | 24              | 52         | 0                       | 9          | 57                                | 0                                    | 7          | 0  | 46         |
| Extremadura                  | 4                          | 20         | 0                    | 5          | -                    | 11         | 11              | 16         | 0                       | 6          | 17                                | 4                                    | 4          | 1  | 7          |
| Galicia                      | 1                          | 59         | 0                    | 24         | -                    | 18         | 13              | 31         | 0                       | 13         | 23                                | 0                                    | 17         | 0  | 21         |
| Madrid (Comunidad de)        | 19                         | 56         | 1                    | 19         | -                    | 19         | 21              | 38         | 0                       | 4          | 61                                | 0                                    | 4          | 0  | 23         |
| Murcia (Región de)           | 3                          | 24         | 1                    | 6          | -                    | 5          | 9               | 10         | 1                       | 4          | 15                                | 0                                    | 1          | 2  | 5          |
| Navarra (Comunidad Foral de) | 0                          | 7          | 0                    | 10         | -                    | 2          | 5               | 5          | 0                       | 1          | 3                                 | 0                                    | 2          | 2  | 9          |
| País Vasco                   | 2                          | 35         | 0                    | 47         | -                    | 12         | 0               | 19         | 0                       | 4          | 15                                | 0                                    | 10         | 0  | 29         |
| Rioja (La)                   | 1                          | 8          | 0                    | 3          | -                    | 2          | 5               | 5          | 0                       | 2          | 3                                 | 1                                    | 1          | 2  | 3          |
| Ceuta                        | 0                          | 1          | 0                    | 0          | -                    | 1          | 1               | 2          | 0                       | 0          | 1                                 | 0                                    | 0          | 0  | 1          |
| Melilla                      | 0                          | 1          | 0                    | 0          | -                    | 1          | 0               | 2          | 0                       | 0          | 1                                 | 0                                    | 0          | 0  | 1          |
| <b>GRADO SUPERIOR</b>        |                            |            |                      |            |                      |            |                 |            |                         |            |                                   |                                      |            |  |            |
| <b>TOTAL</b>                 | <b>59</b>                  | <b>566</b> | <b>7</b>             | <b>197</b> | <b>4</b>             | <b>412</b> | <b>35</b>       | <b>178</b> | <b>-</b>                | <b>47</b>  | <b>729</b>                        | <b>4</b>                             | <b>26</b>  | <b>93</b>                                  | <b>188</b> |
| Andalucía                    | 16                         | 72         | 2                    | 16         | 1                    | 71         | 7               | 25         | -                       | 5          | 128                               | 0                                    | 3          | 20   | 17         |
| Aragón                       | 3                          | 21         | 0                    | 7          | 0                    | 10         | 0               | 4          | -                       | 2          | 21                                | 0                                    | 1          | 5  | 13         |
| Asturias (Principado de)     | 8                          | 17         | 1                    | 10         | 0                    | 14         | 2               | 3          | -                       | 1          | 12                                | 0                                    | 0          | 3  | 4          |
| Balears (Illes)              | 0                          | 9          | 0                    | 0          | 0                    | 12         | 0               | 1          | -                       | 0          | 14                                | 0                                    | 0          | 2  | 2          |
| Canarias                     | 0                          | 24         | 0                    | 3          | 0                    | 36         | 0               | 14         | -                       | 2          | 18                                | 0                                    | 2          | 3  | 6          |
| Cantabria                    | 5                          | 9          | 0                    | 4          | 0                    | 6          | 1               | 4          | -                       | 1          | 10                                | 0                                    | 1          | 3  | 3          |
| Castilla y León              | 3                          | 41         | 0                    | 14         | 0                    | 27         | 2               | 13         | -                       | 5          | 43                                | 0                                    | 2          | 9  | 15         |
| Castilla-La Mancha           | 3                          | 32         | 0                    | 5          | 0                    | 22         | 0               | 5          | -                       | 5          | 32                                | 0                                    | 2          | 7  | 6          |
| Cataluña                     | 0                          | 79         | 1                    | 26         | 1                    | 62         | 0               | 30         | -                       | 7          | 129                               | 0                                    | 3          | 9  | 30         |
| Comunitat Valenciana         | 1                          | 63         | 1                    | 17         | 0                    | 40         | 10              | 28         | -                       | 4          | 77                                | 0                                    | 2          | 6  | 29         |
| Extremadura                  | 2                          | 17         | 0                    | 2          | 0                    | 10         | 4               | 5          | -                       | 5          | 19                                | 3                                    | 3          | 4  | 3          |
| Galicia                      | 0                          | 46         | 0                    | 16         | 1                    | 31         | 1               | 11         | -                       | 4          | 45                                | 0                                    | 3          | 2  | 14         |
| Madrid (Comunidad de)        | 3                          | 43         | 1                    | 10         | 0                    | 35         | 7               | 19         | -                       | 2          | 102                               | 0                                    | 1          | 3  | 7          |
| Murcia (Región de)           | 10                         | 14         | 1                    | 3          | 1                    | 9          | 1               | 5          | -                       | 2          | 23                                | 1                                    | 0          | 5  | 3          |
| Navarra (Comunidad Foral de) | 2                          | 9          | 0                    | 6          | 0                    | 2          | 0               | 1          | -                       | 1          | 7                                 | 0                                    | 1          | 2  | 8          |
| País Vasco                   | 0                          | 63         | 0                    | 56         | 0                    | 19         | 0               | 9          | -                       | 0          | 41                                | 0                                    | 2          | 4  | 24         |
| Rioja (La)                   | 3                          | 5          | 0                    | 2          | 0                    | 3          | 0               | 0          | -                       | 1          | 6                                 | 0                                    | 0          | 4  | 3          |
| Ceuta                        | 0                          | 1          | 0                    | 0          | 0                    | 2          | 0               | 1          | -                       | 0          | 1                                 | 0                                    | 0          | 1  | 1          |
| Melilla                      | 0                          | 1          | 0                    | 0          | 0                    | 1          | 0               | 0          | -                       | 0          | 1                                 | 0                                    | 0          | 1  | 0          |

(1) Cada Ciclo Formativo aparece contabilizado tantas veces como centros lo imparten. Se tiene en cuenta la enseñanza presencial.

## D6.3. Número de Ciclos Formativos de Grado Medio y Superior impartidos, por familia profesional (1)

(conclusión)

|                              | Mant. Vehículos/ Transporte y Mantenimiento |            | Química   |           | Sanidad    |            | Serv. Sociocul. y a la Comunidad |            | Textil, Confec. y Piel | Vidrio y Cerámica | Artes y Artesanías | Energía y Agua | Segur. y medio ambiente |
|------------------------------|---|------------|-----------|-----------|------------|------------|----------------------------------|------------|------------------------|-------------------|--------------------|----------------|-------------------------|
|                              | LOGSE                                       | LOE        | LOGSE     | LOE       | LOGSE      | LOE        | LOGSE                            | LOE        | LOE                    | LOE               | LOE                | LOE            | LOE                     |
| <b>GRADO MEDIO</b>           |   |            |           |           |            |            |                                  |            |                        |                   |                    |                |                         |
| <b>TOTAL</b>                 | <b>3</b>                                    | <b>532</b> | <b>60</b> | <b>73</b> | <b>470</b> | <b>283</b> | <b>37</b>                        | <b>343</b> | <b>32</b>              | <b>2</b>          | -                  | -              | <b>3</b>                |
| Andalucía                    | 0   | 96         | 12        | 13        | 93         | 55         | 16                               | 69         | 4                      | 0                 | -                  | -              | 0                       |
| Aragón                       | 1   | 19         | 2         | 3         | 10         | 7          | 1                                | 9          | 1                      | 0                 | -                  | -              | 1                       |
| Asturias (Principado de)     | 0   | 16         | 3         | 2         | 15         | 6          | 3                                | 4          | 1                      | 0                 | -                  | -              | 0                       |
| Balears (Illes)              | 0   | 8          | 0         | 0         | 14         | 7          | 0                                | 9          | 0                      | 0                 | -                  | -              | 0                       |
| Canarias                     | 0   | 28         | 0         | 3         | 17         | 15         | 1                                | 16         | 3                      | 0                 | -                  | -              | 0                       |
| Cantabria                    | 0   | 10         | 0         | 2         | 9          | 3          | 0                                | 5          | 1                      | 0                 | -                  | -              | 0                       |
| Castilla y León              | 0   | 41         | 5         | 6         | 23         | 17         | 9                                | 11         | 3                      | 0                 | -                  | -              | 0                       |
| Castilla-La Mancha           | 0   | 28         | 1         | 4         | 18         | 18         | 1                                | 37         | 1                      | 0                 | -                  | -              | 0                       |
| Cataluña                     | 0   | 72         | 15        | 14        | 77         | 44         | 0                                | 70         | 7                      | 0                 | -                  | -              | 0                       |
| Comunitat Valenciana         | 0   | 52         | 6         | 5         | 48         | 31         | 0                                | 26         | 7                      | 2                 | -                  | -              | 0                       |
| Extremadura                  | 0   | 19         | 1         | 1         | 13         | 6          | 1                                | 17         | 0                      | 0                 | -                  | -              | 0                       |
| Galicia                      | 0   | 43         | 7         | 7         | 28         | 19         | 0                                | 16         | 2                      | 0                 | -                  | -              | 0                       |
| Madrid (Comunidad de)        | 0   | 49         | 4         | 5         | 49         | 26         | 1                                | 24         | 2                      | 0                 | -                  | -              | 0                       |
| Murcia (Región de)           | 0   | 17         | 3         | 3         | 22         | 12         | 1                                | 4          | 0                      | 0                 | -                  | -              | 2                       |
| Navarra (Comunidad Foral de) | 1   | 3          | 0         | 1         | 5          | 1          | 0                                | 5          | 0                      | 0                 | -                  | -              | 0                       |
| País Vasco                   | 0   | 26         | 0         | 3         | 24         | 11         | 0                                | 16         | 0                      | 0                 | -                  | -              | 0                       |
| Rioja (La)                   | 0   | 4          | 1         | 1         | 3          | 3          | 2                                | 3          | 0                      | 0                 | -                  | -              | 0                       |
| Ceuta                        | 1   | 0          | 0         | 0         | 1          | 1          | 1                                | 1          | 0                      | 0                 | -                  | -              | 0                       |
| Melilla                      | 0   | 1          | 0         | 0         | 1          | 1          | 0                                | 1          | 0                      | 0                 | -                  | -              | 0                       |
| <b>GRADO SUPERIOR</b>        |   |            |           |           |            |            |                                  |            |                        |                   |                    |                |                         |
| <b>TOTAL</b>                 | <b>19</b>                                   | <b>154</b> | <b>35</b> | <b>91</b> | <b>665</b> | <b>540</b> | <b>180</b>                       | <b>678</b> | <b>31</b>              | <b>1</b>          | <b>3</b>           | <b>68</b>      | <b>17</b>               |
| Andalucía                    | 2   | 17         | 3         | 11        | 133        | 120        | 51                               | 125        | 2                      | 0                 | 0                  | 5              | 0                       |
| Aragón                       | 2   | 8          | 1         | 3         | 15         | 14         | 3                                | 13         | 1                      | 0                 | 0                  | 3              | 0                       |
| Asturias (Principado de)     | 0   | 4          | 2         | 1         | 25         | 20         | 2                                | 12         | 0                      | 0                 | 0                  | 1              | 0                       |
| Balears (Illes)              | 1   | 3          | 0         | 0         | 8          | 7          | 3                                | 12         | 0                      | 0                 | 0                  | 1              | 0                       |
| Canarias                     | 1   | 5          | 2         | 1         | 33         | 31         | 3                                | 37         | 4                      | 0                 | 0                  | 8              | 3                       |
| Cantabria                    | 1   | 3          | 0         | 2         | 11         | 9          | 3                                | 12         | 0                      | 0                 | 0                  | 2              | 0                       |
| Castilla y León              | 1   | 12         | 2         | 5         | 34         | 27         | 11                               | 23         | 1                      | 0                 | 0                  | 1              | 0                       |
| Castilla-La Mancha           | 2   | 8          | 2         | 4         | 21         | 22         | 7                                | 41         | 0                      | 0                 | 0                  | 4              | 1                       |
| Cataluña                     | 2   | 24         | 11        | 27        | 98         | 89         | 12                               | 139        | 9                      | 0                 | 0                  | 14             | 5                       |
| Comunitat Valenciana         | 2   | 20         | 3         | 5         | 68         | 7          | 26                               | 63         | 4                      | 1                 | 3                  | 8              | 2                       |
| Extremadura                  | 0   | 5          | 0         | 1         | 20         | 18         | 6                                | 17         | 1                      | 0                 | 0                  | 3              | 0                       |
| Galicia                      | 0   | 10         | 4         | 9         | 48         | 45         | 11                               | 30         | 2                      | 0                 | 0                  | 7              | 0                       |
| Madrid (Comunidad de)        | 5   | 18         | 2         | 9         | 84         | 77         | 27                               | 77         | 3                      | 0                 | 0                  | 1              | 0                       |
| Murcia (Región de)           | 0   | 5          | 1         | 2         | 29         | 24         | 7                                | 21         | 0                      | 0                 | 0                  | 3              | 1                       |
| Navarra (Comunidad Foral de) | 0   | 1          | 0         | 1         | 6          | 3          | 1                                | 7          | 0                      | 0                 | 0                  | 2              | 0                       |
| País Vasco                   | 0   | 10         | 2         | 9         | 25         | 23         | 2                                | 37         | 3                      | 0                 | 0                  | 4              | 4                       |
| Rioja (La)                   | 0   | 0          | 0         | 1         | 5          | 4          | 2                                | 5          | 1                      | 0                 | 0                  | 1              | 0                       |
| Ceuta                        | 0   | 1          | 0         | 0         | 1          | 0          | 3                                | 4          | 0                      | 0                 | 0                  | 0              | 1                       |
| Melilla                      | 0   | 0          | 0         | 0         | 1          | 0          | 0                                | 3          | 0                      | 0                 | 0                  | 0              | 0                       |

(1) Cada Ciclo Formativo aparece contabilizado tantas veces como centros lo imparten. Se tiene en cuenta la enseñanza presencial.

## D6.4. Tasas brutas de escolarización (1)

|                              | Ciclo Formativo FP Básica | Ciclo Formativo Grado Medio | Ciclo Formativo Grado Superior |
|------------------------------|---------------------------|-----------------------------|--------------------------------|
| <b>AMBOS SEXOS</b>           |                           |                             |                                |
| <b>TOTAL</b>                 | <b>6,9</b>                | <b>37,6</b>                 | <b>36,4</b>                    |
| Andalucía                    | 6,7                       | 35,7                        | 30,7                           |
| Aragón                       | 10,0                      | 36,1                        | 34,8                           |
| Asturias (Principado de)     | 4,2                       | 41,0                        | 45,9                           |
| Balears (Illes)              | 8,0                       | 30,4                        | 19,2                           |
| Canarias                     | 7,4                       | 33,6                        | 34,2                           |
| Cantabria                    | 6,8                       | 44,7                        | 43,4                           |
| Castilla y León              | 9,4                       | 41,5                        | 38,9                           |
| Castilla-La Mancha           | 9,8                       | 36,9                        | 31,9                           |
| Cataluña                     | -                         | 42,8                        | 40,0                           |
| Comunitat Valenciana         | 9,9                       | 46,3                        | 44,2                           |
| Extremadura                  | 10,0                      | 34,3                        | 31,3                           |
| Galicia                      | 8,2                       | 47,5                        | 50,0                           |
| Madrid (Comunidad de)        | 7,1                       | 28,1                        | 31,8                           |
| Murcia (Región de)           | 9,8                       | 30,5                        | 28,8                           |
| Navarra (Comunidad Foral de) | 6,5                       | 29,7                        | 27,6                           |
| País Vasco                   | 10,7                      | 37,5                        | 54,1                           |
| Rioja (La)                   | 15,0                      | 43,0                        | 35,5                           |
| Ceuta                        | 16,4                      | 31,7                        | 36,4                           |
| Melilla                      | 21,1                      | 32,0                        | 24,7                           |
| <b>HOMBRES</b>               |                           |                             |                                |
| <b>TOTAL</b>                 | <b>9,6</b>                | <b>42,1</b>                 | <b>38,5</b>                    |
| Andalucía                    | 9,6                       | 38,5                        | 30,5                           |
| Aragón                       | 13,8                      | 41,3                        | 40,6                           |
| Asturias (Principado de)     | 6,1                       | 46,4                        | 48,7                           |
| Balears (Illes)              | 11,2                      | 32,6                        | 19,4                           |
| Canarias                     | 10,7                      | 38,7                        | 35,9                           |
| Cantabria                    | 9,4                       | 49,3                        | 45,7                           |
| Castilla y León              | 12,8                      | 46,0                        | 43,0                           |
| Castilla-La Mancha           | 13,4                      | 39,4                        | 32,3                           |
| Cataluña                     | -                         | 49,6                        | 42,4                           |
| Comunitat Valenciana         | 13,2                      | 51,1                        | 44,3                           |
| Extremadura                  | 14,3                      | 34,5                        | 32,2                           |
| Galicia                      | 11,6                      | 54,1                        | 52,8                           |
| Madrid (Comunidad de)        | 9,7                       | 31,1                        | 34,3                           |
| Murcia (Región de)           | 12,3                      | 33,8                        | 30,6                           |
| Navarra (Comunidad Foral de) | 9,5                       | 35,8                        | 32,7                           |
| País Vasco                   | 14,5                      | 48,0                        | 65,4                           |
| Rioja (La)                   | 19,6                      | 46,4                        | 39,3                           |
| Ceuta                        | 20,1                      | 27,1                        | 33,1                           |
| Melilla                      | 26,0                      | 34,9                        | 23,1                           |
| <b>MUJERES</b>               |                           |                             |                                |
| <b>TOTAL</b>                 | <b>4,1</b>                | <b>32,8</b>                 | <b>34,3</b>                    |
| Andalucía                    | 3,6                       | 32,7                        | 30,9                           |
| Aragón                       | 5,8                       | 30,4                        | 28,7                           |
| Asturias (Principado de)     | 2,1                       | 35,2                        | 42,9                           |
| Balears (Illes)              | 4,6                       | 28,0                        | 19,0                           |
| Canarias                     | 3,9                       | 28,1                        | 32,5                           |
| Cantabria                    | 4,1                       | 39,9                        | 40,8                           |
| Castilla y León              | 5,8                       | 36,8                        | 34,5                           |
| Castilla-La Mancha           | 5,9                       | 34,4                        | 31,5                           |
| Cataluña                     | -                         | 35,5                        | 37,3                           |
| Comunitat Valenciana         | 6,4                       | 41,1                        | 44,1                           |
| Extremadura                  | 5,4                       | 34,1                        | 30,4                           |
| Galicia                      | 4,6                       | 40,4                        | 47,1                           |
| Madrid (Comunidad de)        | 4,4                       | 24,9                        | 29,1                           |
| Murcia (Región de)           | 7,0                       | 26,9                        | 26,9                           |
| Navarra (Comunidad Foral de) | 3,3                       | 23,2                        | 22,4                           |
| País Vasco                   | 6,6                       | 26,4                        | 42,1                           |
| Rioja (La)                   | 10,2                      | 39,5                        | 31,8                           |
| Ceuta                        | 12,9                      | 36,3                        | 39,7                           |
| Melilla                      | 15,8                      | 29,1                        | 26,4                           |

(1) Para el cálculo de la tasa bruta de escolarización se ha tenido en cuenta el alumnado de enseñanza presencial: regímenes ordinario y de adultos.

Nota: Hay que tener en cuenta que este año se implanta la FP Básica por lo que el cálculo de la tasa sólo se ha tenido en cuenta la población de 15 años.

## D6.5. Distribución porcentual del alumnado de Ciclos Formativos según edad.

|  | 16 y menos años | 17 años     | 18 años     | 19 años     | 20 años     | 21 años     | 22 años     | 23 años    | 24 años    | 25 y más años |
|--|-----------------|-------------|-------------|-------------|-------------|-------------|-------------|------------|------------|---------------|
| <b>Ciclos Formativos de FP Básica</b>      |                 |             |             |             |             |             |             |            |            |               |
| <b>TOTAL</b>                               | <b>55,1</b>     | <b>32,0</b> | <b>9,3</b>  | <b>1,6</b>  | <b>0,6</b>  | <b>0,3</b>  | <b>0,2</b>  | <b>0,1</b> | <b>0,1</b> | <b>0,8</b>    |
| Andalucía                                  | 58,4            | 33,2        | 7,2         | 0,7         | 0,3         | 0,1         | 0,0         | 0,0        | 0,0        | 0,0           |
| Aragón                                     | 59,3            | 29,1        | 8,1         | 1,6         | 0,5         | 0,4         | 0,2         | 0,1        | 0,2        | 0,5           |
| Asturias (Principado de)                   | 43,8            | 31,3        | 15,7        | 5,4         | 1,9         | 1,7         | 0,2         | 0,0        | 0,0        | 0,0           |
| Balears (Illes)                            | 60,3            | 30,4        | 8,4         | 0,8         | 0,1         | 0,0         | 0,0         | 0,0        | 0,0        | 0,0           |
| Canarias                                   | 56,2            | 34,3        | 9,2         | 0,2         | 0,0         | 0,0         | 0,0         | 0,0        | 0,0        | 0,1           |
| Cantabria                                  | 49,2            | 31,7        | 10,0        | 2,1         | 1,5         | 1,5         | 0,2         | 0,5        | 0,6        | 2,7           |
| Castilla y León                            | 44,5            | 29,9        | 15,3        | 5,2         | 2,5         | 1,1         | 0,6         | 0,2        | 0,2        | 0,5           |
| Castilla-La Mancha                         | 53,9            | 33,4        | 10,2        | 1,4         | 0,6         | 0,2         | 0,1         | 0,0        | 0,0        | 0,1           |
| Cataluña                                   | -               | -           | -           | -           | -           | -           | -           | -          | -          | -             |
| Comunitat Valenciana                       | 67,0            | 26,6        | 4,8         | 0,6         | 0,1         | 0,2         | 0,1         | 0,1        | 0,1        | 0,4           |
| Extremadura                                | 55,1            | 29,2        | 8,5         | 2,5         | 1,2         | 1,2         | 0,3         | 0,2        | 0,3        | 1,5           |
| Galicia                                    | 53,9            | 31,2        | 10,3        | 2,5         | 0,9         | 0,4         | 0,3         | 0,1        | 0,1        | 0,5           |
| Madrid (Comunidad de)                      | 51,1            | 34,5        | 10,7        | 0,8         | 0,4         | 0,3         | 0,2         | 0,2        | 0,2        | 1,7           |
| Murcia (Región de)                         | 45,9            | 30,7        | 10,5        | 3,6         | 0,6         | 0,4         | 0,4         | 0,6        | 0,1        | 7,2           |
| Navarra (Comunidad Foral de)               | 54,1            | 34,1        | 10,6        | 1,0         | 0,2         | 0,0         | 0,0         | 0,0        | 0,0        | 0,0           |
| País Vasco                                 | 44,4            | 38,8        | 13,3        | 2,9         | 0,6         | 0,0         | 0,0         | 0,0        | 0,0        | 0,0           |
| Rioja (La)                                 | 51,3            | 33,3        | 13,7        | 1,1         | 0,3         | 0,1         | 0,1         | 0,0        | 0,0        | 0,0           |
| Ceuta                                      | 55,4            | 36,9        | 6,3         | 1,1         | 0,3         | 0,0         | 0,0         | 0,0        | 0,0        | 0,0           |
| Melilla                                    | 63,2            | 30,8        | 6,0         | 0,0         | 0,0         | 0,0         | 0,0         | 0,0        | 0,0        | 0,0           |
| <b>Ciclos Formativos de Grado Medio</b>    |                 |             |             |             |             |             |             |            |            |               |
| <b>TOTAL</b>                               | <b>4,2</b>      | <b>13,1</b> | <b>18,3</b> | <b>14,5</b> | <b>10,3</b> | <b>7,1</b>  | <b>5,3</b>  | <b>3,9</b> | <b>2,9</b> | <b>20,2</b>   |
| Andalucía                                  | 2,2             | 10,9        | 17,7        | 14,9        | 11,2        | 7,9         | 6,2         | 4,6        | 3,4        | 20,9          |
| Aragón                                     | 3,0             | 14,0        | 22,0        | 15,9        | 9,6         | 6,5         | 3,9         | 3,1        | 2,2        | 19,8          |
| Asturias (Principado de)                   | 0,9             | 6,4         | 14,2        | 11,9        | 10,2        | 8,7         | 6,6         | 5,2        | 4,2        | 31,6          |
| Balears (Illes)                            | 5,2             | 18,0        | 21,2        | 14,6        | 9,5         | 6,3         | 4,2         | 2,7        | 2,4        | 16,0          |
| Canarias                                   | 1,4             | 10,2        | 17,3        | 15,1        | 11,6        | 8,2         | 6,5         | 5,2        | 4,1        | 20,5          |
| Cantabria                                  | 1,9             | 10,6        | 16,8        | 14,3        | 11,8        | 7,6         | 5,5         | 4,4        | 3,3        | 23,9          |
| Castilla y León                            | 1,2             | 7,2         | 16,3        | 15,7        | 12,7        | 8,8         | 6,5         | 4,8        | 3,4        | 23,3          |
| Castilla-La Mancha                         | 1,4             | 8,3         | 16,4        | 14,9        | 11,8        | 8,6         | 6,0         | 4,8        | 3,6        | 24,2          |
| Cataluña                                   | 12,8            | 23,8        | 20,1        | 12,2        | 7,2         | 4,5         | 3,1         | 2,3        | 1,7        | 12,4          |
| Comunitat Valenciana                       | 3,4             | 14,9        | 20,1        | 14,5        | 9,0         | 5,9         | 4,4         | 3,3        | 2,6        | 21,9          |
| Extremadura                                | 2,5             | 13,0        | 20,8        | 17,4        | 11,3        | 6,7         | 5,1         | 3,3        | 2,9        | 17,0          |
| Galicia                                    | 1,0             | 6,5         | 13,0        | 13,2        | 10,9        | 8,6         | 6,6         | 4,9        | 3,6        | 31,6          |
| Madrid (Comunidad de)                      | 1,4             | 8,3         | 18,8        | 17,2        | 12,8        | 8,9         | 6,5         | 4,6        | 3,4        | 17,9          |
| Murcia (Región de)                         | 1,5             | 8,0         | 16,8        | 14,6        | 11,2        | 8,1         | 6,5         | 4,5        | 3,4        | 25,6          |
| Navarra (Comunidad Foral de)               | 6,6             | 21,8        | 25,1        | 17,1        | 9,4         | 4,9         | 2,8         | 2,2        | 1,3        | 8,7           |
| País Vasco                                 | 3,6             | 11,4        | 16,9        | 14,1        | 10,4        | 7,0         | 5,3         | 3,9        | 2,8        | 24,7          |
| Rioja (La)                                 | 3,4             | 15,9        | 19,0        | 15,2        | 9,8         | 7,5         | 5,6         | 3,3        | 2,9        | 17,4          |
| Ceuta                                      | 0,8             | 6,5         | 18,0        | 18,0        | 13,4        | 9,5         | 8,9         | 4,4        | 3,0        | 17,5          |
| Melilla                                    | 0,7             | 9,9         | 20,2        | 12,9        | 11,2        | 6,8         | 5,0         | 5,3        | 3,3        | 24,7          |
| <b>Ciclos Formativos de Grado Superior</b> |                 |             |             |             |             |             |             |            |            |               |
| <b>TOTAL</b>                               | -               | -           | <b>6,2</b>  | <b>13,1</b> | <b>14,6</b> | <b>12,8</b> | <b>10,3</b> | <b>8,1</b> | <b>5,8</b> | <b>29,1</b>   |
| Andalucía                                  | -               | -           | 6,1         | 12,8        | 14,4        | 13,1        | 11,3        | 9,3        | 6,5        | 26,3          |
| Aragón                                     | -               | -           | 5,2         | 13,3        | 16,2        | 14,0        | 10,9        | 8,1        | 6,2        | 26,1          |
| Asturias (Principado de)                   | -               | -           | 5,6         | 12,0        | 12,1        | 11,7        | 10,2        | 8,0        | 6,0        | 34,4          |
| Balears (Illes)                            | -               | -           | 4,4         | 11,4        | 14,3        | 13,6        | 11,3        | 8,1        | 6,2        | 30,6          |
| Canarias                                   | -               | -           | 6,8         | 13,2        | 14,7        | 12,9        | 10,6        | 8,9        | 6,0        | 26,9          |
| Cantabria                                  | -               | -           | 3,8         | 11,2        | 13,4        | 13,2        | 10,9        | 9,1        | 6,7        | 31,7          |
| Castilla y León                            | -               | -           | 4,7         | 10,3        | 12,7        | 12,5        | 10,6        | 9,4        | 6,3        | 33,5          |
| Castilla-La Mancha                         | -               | -           | 4,9         | 11,8        | 14,4        | 13,5        | 11,5        | 8,8        | 6,5        | 28,7          |
| Cataluña                                   | -               | -           | 8,5         | 16,7        | 17,3        | 13,7        | 9,6         | 6,8        | 4,9        | 22,5          |
| Comunitat Valenciana                       | -               | -           | 4,1         | 10,5        | 12,5        | 10,7        | 8,6         | 6,9        | 5,2        | 41,6          |
| Extremadura                                | -               | -           | 4,4         | 12,0        | 16,2        | 15,1        | 12,0        | 9,2        | 6,9        | 24,3          |
| Galicia                                    | -               | -           | 5,1         | 11,0        | 13,1        | 12,5        | 10,5        | 8,6        | 6,2        | 33,2          |
| Madrid (Comunidad de)                      | -               | -           | 7,0         | 14,4        | 15,7        | 13,7        | 11,0        | 8,2        | 5,8        | 24,3          |
| Murcia (Región de)                         | -               | -           | 5,1         | 10,8        | 12,5        | 12,0        | 10,6        | 8,4        | 5,8        | 34,8          |
| Navarra (Comunidad Foral de)               | -               | -           | 7,1         | 16,6        | 19,0        | 15,4        | 11,3        | 8,2        | 5,0        | 17,4          |
| País Vasco                                 | -               | -           | 8,1         | 13,9        | 12,8        | 11,2        | 9,1         | 7,1        | 5,4        | 32,5          |
| Rioja (La)                                 | -               | -           | 5,1         | 13,5        | 14,7        | 14,5        | 10,1        | 8,2        | 5,5        | 28,3          |
| Ceuta                                      | -               | -           | 5,5         | 7,6         | 10,6        | 10,5        | 11,4        | 7,0        | 5,6        | 41,7          |
| Melilla                                    | -               | -           | 3,2         | 12,1        | 19,2        | 12,3        | 10,9        | 8,2        | 5,7        | 28,5          |

(1) Para la distribución porcentual del alumnado por edad se ha tenido en cuenta el alumnado de enseñanza presencial: regímenes ordinario y de adultos presencial.



## D6.6. Alumnado matriculado en Ciclos Formativos de FP Básica, por familia profesional

(continúa)

|                          | TOTAL         | Agraria      | Marítimo<br>Pesquera | Industrias<br>Alimen-<br>tarias | Imagen<br>Personal | Fabricación<br>Mecánica | Instalación y<br>Manten-<br>miento | Electricidad<br>y Electrónica | Transporte y<br>Manten-<br>imiento de<br>Vehículos | Edificación<br>y Obra<br>Civil |
|--------------------------|---------------|--------------|----------------------|---------------------------------|--------------------|-------------------------|------------------------------------|-------------------------------|--|--------------------------------|
| <b>TOTAL</b>             | <b>61.909</b> | <b>3.846</b> | <b>9</b>             | <b>273</b>                      | <b>5.247</b>       | <b>4.537</b>            | <b>261</b>                         | <b>8.549</b>                  | <b>6.178</b>                                       | <b>574</b>                     |
| Andalucía                | 11.978        | 1.178        | 0                    | 15                              | 639                | 919                     | 0                                  | 1.756                         | 930  | 264                            |
| Aragón                   | 2.361         | 151          | 0                    | 18                              | 147                | 223                     | 0                                  | 439                           | 237  | 6                              |
| Asturias (Principado de) | 630           | 8            | 0                    | 0                               | 91                 | 82                      | 0                                  | 83                            | 166  | 0                              |
| Balears (Illes)          | 1.738         | 126          | 0                    | 0                               | 122                | 86                      | 0                                  | 170                           | 133  | 0                              |
| Canarias                 | 3.236         | 341          | 0                    | 0                               | 219                | 141                     | 0                                  | 364                           | 303  | 39                             |
| Cantabria                | 675           | 48           | 0                    | 0                               | 68                 | 66                      | 0                                  | 69                            | 86   | 0                              |
| Castilla y León          | 3.804         | 140          | 0                    | 11                              | 462                | 421                     | 0                                  | 545                           | 579  | 0                              |
| Castilla-La Mancha       | 4.094         | 184          | 0                    | 24                              | 349                | 216                     | 0                                  | 736                           | 408  | 0                              |
| Cataluña                 | 0             | 0            | 0                    | 0                               | 0                  | 0                       | 0                                  | 0                             | 0  | 0                              |
| Comunitat Valenciana     | 9.442         | 948          | 0                    | 51                              | 599                | 552                     | 0                                  | 1.440                         | 456  | 97                             |
| Extremadura              | 2.175         | 201          | 0                    | 85                              | 88                 | 128                     | 0                                  | 244                           | 179  | 40                             |
| Galicia                  | 3.501         | 91           | 9                    | 41                              | 251                | 269                     | 0                                  | 553                           | 524  | 20                             |
| Madrid (Comunidad de)    | 8.614         | 94           | 0                    | 0                               | 1.082              | 343                     | 0                                  | 1.143                         | 1.234  | 25                             |
| Murcia (Región de)       | 3.113         | 84           | 0                    | 0                               | 365                | 150                     | 0                                  | 427                           | 304  | 0                              |
| Navarra (Cdad Foral de)  | 819           | 77           | 0                    | 7                               | 66                 | 125                     | 0                                  | 74                            | 72   | 42                             |
| País Vasco               | 4.007         | 73           | 0                    | 21                              | 517                | 646                     | 261                                | 342                           | 434  | 41                             |
| Rioja (La)               | 885           | 77           | 0                    | 0                               | 84                 | 110                     | 0                                  | 89                            | 45   | 0                              |
| Ceuta                    | 350           | 25           | 0                    | 0                               | 60                 | 26                      | 0                                  | 30                            | 40   | 0                              |
| Melilla                  | 487           | 0            | 0                    | 0                               | 38                 | 34                      | 0                                  | 45                            | 48   | 0                              |

(conclusión)

|                           | Vidrio y<br>Cerámica | Madera,<br>Mueble y<br>corcho | Textil,<br>Confección<br>y Piel | Artes<br>Gráficas | Informática<br>y Comuni-<br>caciones | Administra-<br>ción y<br>Gestión | Comercio y<br>Marketing | Serv.<br>Sociocul-<br>turales y a la<br>Cdad. | Hostelería y<br>Turismo |
|---------------------------|----------------------|-------------------------------|---------------------------------|-------------------|--------------------------------------|----------------------------------|-------------------------|---|-------------------------|
| <b>TOTAL</b>              | <b>69</b>            | <b>1.523</b>                  | <b>346</b>                      | <b>443</b>        | <b>9.557</b>                         | <b>11.330</b>                    | <b>3.226</b>            | <b>201</b>                                    | <b>5.740</b>            |
| Andalucía                 | 23                   | 288                           | 41                              | 16                | 2.016                                | 2.679                            | 305                     | 0   | 909                     |
| Aragón                    | 0                    | 83                            | 17                              | 19                | 205                                  | 460                              | 125                     | 0   | 231                     |
| Asturias (Principado de)  | 0                    | 12                            | 0                               | 0                 | 64                                   | 54                               | 26                      | 0   | 44                      |
| Balears (Illes)           | 0                    | 20                            | 0                               | 0                 | 286                                  | 309                              | 173                     | 0   | 313                     |
| Canarias                  | 0                    | 115                           | 74                              | 0                 | 338                                  | 626                              | 256                     | 0   | 420                     |
| Cantabria                 | 0                    | 26                            | 3                               | 20                | 80                                   | 102                              | 32                      | 0   | 75                      |
| Castilla y León           | 0                    | 151                           | 17                              | 0                 | 319                                  | 542                              | 116                     | 0   | 501                     |
| Castilla-La Mancha        | 0                    | 38                            | 48                              | 0                 | 821                                  | 730                              | 184                     | 0   | 356                     |
| Cataluña                  | 0                    | 0                             | 0                               | 0                 | 0                                    | 0                                | 0                       | 0   | 0                       |
| Comunitat Valenciana      | 46                   | 121                           | 57                              | 81                | 1.867                                | 2.172                            | 508                     | 0   | 447                     |
| Extremadura               | 0                    | 119                           | 0                               | 35                | 305                                  | 408                              | 122                     | 0   | 221                     |
| Galicia                   | 0                    | 121                           | 34                              | 87                | 544                                  | 471                              | 214                     | 0   | 272                     |
| Madrid (Comunidad de)     | 0                    | 80                            | 0                               | 120               | 1.879                                | 1.393                            | 478                     | 0   | 743                     |
| Murcia (Región de)        | 0                    | 25                            | 12                              | 0                 | 429                                  | 833                              | 228                     | 0   | 256                     |
| Navarra (Comunidad Foral) | 0                    | 44                            | 0                               | 24                | 63                                   | 77                               | 33                      | 0   | 115                     |
| País Vasco                | 0                    | 210                           | 26                              | 41                | 129                                  | 125                              | 270                     | 201   | 670                     |
| Rioja (La)                | 0                    | 38                            | 17                              | 0                 | 94                                   | 232                              | 75                      | 0   | 24                      |
| Ceuta                     | 0                    | 0                             | 0                               | 0                 | 44                                   | 30                               | 36                      | 0   | 59                      |
| Melilla                   | 0                    | 32                            | 0                               | 0                 | 74                                   | 87                               | 45                      | 0   | 84                      |

## D6.7. Alumnado matriculado en Ciclos Formativos de Grado Medio y Superior, por familia profesional (1)

(continúa)

|                          | TOTAL         |                | Act. Agrarias/<br>Agraria |              | Act. Físicas y<br>Deportivas | Act. Marítimo<br>Pesquera |              | Administración/<br>Administración y gestión |               | Artes Gráficas |              |
|--------------------------|---------------|----------------|---------------------------|--------------|------------------------------|---------------------------|--------------|---|---------------|----------------|--------------|
|                          | LOGSE         | LOE            | LOGSE                     | LOE          | LOGSE                        | LOGSE                     | LOE          | LOGSE                                       | LOE           | LOGSE          | LOE          |
| <b>GRADO MEDIO</b>       |               |                |                           |              |                              |                           |              |   |               |                |              |
| <b>TOTAL</b>             | <b>64.769</b> | <b>284.862</b> | <b>384</b>                | <b>7.092</b> | <b>8.812</b>                 | <b>269</b>                | <b>1.363</b> | <b>1</b>                                    | <b>51.980</b> | <b>270</b>     | <b>3.028</b> |
| Andalucía                | 12.265        | 51.276         | 54                        | 1.490        | 2.012                        | 15                        | 272          | 0   | 11.770        | 26             | 411          |
| Aragón                   | 1.027         | 8.125          | 1                         | 383          | 133                          | 0                         | 0            | 0   | 1.606         | 0              | 92           |
| Asturias (Principado de) | 1.697         | 5.848          | 4                         | 84           | 124                          | 3                         | 74           | 0   | 684           | 1              | 65           |
| Balears (Illes)          | 1.460         | 5.709          | 21                        | 169          | 383                          | 33                        | 46           | 0   | 1.057         | 19             | 82           |
| Canarias                 | 2.509         | 16.501         | 2                         | 533          | 0                            | 7                         | 262          | 1   | 2.526         | 0              | 94           |
| Cantabria                | 823           | 4.450          | 0                         | 259          | 72                           | 0                         | 20           | 0   | 669           | 0              | 35           |
| Castilla y León          | 3.790         | 14.386         | 24                        | 444          | 131                          | 0                         | 0            | 0   | 2.602         | 30             | 57           |
| Castilla-La Mancha       | 1.785         | 14.994         | 7                         | 394          | 193                          | 0                         | 0            | 0   | 2.648         | 0              | 0            |
| Cataluña                 | 11.130        | 51.836         | 7                         | 1.129        | 1.762                        | 45                        | 162          | 0   | 7.985         | 0              | 716          |
| Comunitat Valenciana     | 10.236        | 32.852         | 128                       | 720          | 2.114                        | 164                       | 16           | 0   | 6.183         | 18             | 220          |
| Extremadura              | 1.707         | 6.223          | 94                        | 286          | 282                          | 0                         | 0            | 0   | 1.390         | 26             | 33           |
| Galicia                  | 2.959         | 19.027         | 0                         | 386          | 184                          | 0                         | 261          | 0   | 2.727         | 41             | 318          |
| Madrid (Comunidad de)    | 8.397         | 25.772         | 30                        | 140          | 765                          | 0                         | 0            | 0   | 5.834         | 66             | 514          |
| Murcia (Región de)       | 1.813         | 8.878          | 6                         | 162          | 231                          | 2                         | 85           | 0   | 2.135         | 5              | 67           |
| Navarra (Cdad Foral de)  | 615           | 3.356          | 4                         | 171          | 134                          | 0                         | 0            | 0   | 544           | 19             | 52           |
| País Vasco               | 1.716         | 12.277         | 0                         | 271          | 152                          | 0                         | 165          | 0   | 1.055         | 0              | 245          |
| Rioja (La)               | 424           | 2.139          | 2                         | 35           | 0                            | 0                         | 0            | 0   | 421           | 19             | 27           |
| Ceuta                    | 236           | 685            | 0                         | 0            | 45                           | 0                         | 0            | 0   | 103           | 0              | 0            |
| Melilla                  | 180           | 528            | 0                         | 36           | 95                           | 0                         | 0            | 0   | 41            | 0              | 0            |
| <b>GRADO SUPERIOR</b>    |               |                |                           |              |                              |                           |              |   |               |                |              |
| <b>TOTAL</b>             | <b>63.275</b> | <b>290.645</b> | <b>510</b>                | <b>5.419</b> | <b>19.361</b>                | <b>86</b>                 | <b>1.663</b> | <b>2.514</b>                                | <b>49.930</b> | <b>644</b>     | <b>1.324</b> |
| Andalucía                | 12.669        | 46.309         | 125                       | 988          | 3.258                        | 14                        | 269          | 827   | 10.420        | 25             | 191          |
| Aragón                   | 1.106         | 8.565          | 39                        | 279          | 365                          | 0                         | 0            | 13  | 1.404         | 0              | 50           |
| Asturias (Principado de) | 1.373         | 6.956          | 5                         | 99           | 279                          | 7                         | 90           | 39  | 834           | 7              | 85           |
| Balears (Illes)          | 724           | 4.147          | 0                         | 43           | 399                          | 0                         | 53           | 2   | 1.058         | 0              | 0            |
| Canarias                 | 2.388         | 17.673         | 0                         | 250          | 1.187                        | 2                         | 258          | 38  | 4.272         | 0              | 0            |
| Cantabria                | 599           | 4.592          | 0                         | 119          | 137                          | 0                         | 0            | 0   | 584           | 1              | 37           |
| Castilla y León          | 2.882         | 14.955         | 25                        | 406          | 693                          | 0                         | 0            | 180   | 2.229         | 37             | 30           |
| Castilla-La Mancha       | 1.986         | 13.544         | 18                        | 383          | 591                          | 0                         | 0            | 16  | 2.354         | 0              | 0            |
| Cataluña                 | 9.885         | 53.418         | 68                        | 655          | 3.938                        | 4                         | 203          | 398   | 7.217         | 15             | 355          |
| Comunitat Valenciana     | 10.703        | 30.678         | 69                        | 743          | 2.371                        | 52                        | 61           | 251   | 5.743         | 179            | 0            |
| Extremadura              | 1.947         | 6.350          | 54                        | 211          | 454                          | 0                         | 0            | 174   | 1.056         | 17             | 22           |
| Galicia                  | 3.319         | 20.497         | 24                        | 496          | 811                          | 0                         | 396          | 199   | 3.552         | 38             | 43           |
| Madrid (Comunidad de)    | 8.452         | 30.309         | 12                        | 194          | 3.147                        | 0                         | 0            | 225   | 4.167         | 253            | 257          |
| Murcia (Región de)       | 1.999         | 8.046          | 65                        | 140          | 647                          | 7                         | 95           | 14  | 1.847         | 20             | 26           |
| Navarra (Cdad Foral de)  | 556           | 3.479          | 0                         | 142          | 43                           | 0                         | 0            | 52  | 510           | 34             | 0            |
| País Vasco               | 1.812         | 17.911         | 0                         | 245          | 774                          | 0                         | 238          | 0   | 2.259         | 18             | 228          |
| Rioja (La)               | 442           | 2.061          | 6                         | 26           | 113                          | 0                         | 0            | 34  | 306           | 0              | 0            |
| Ceuta                    | 268           | 608            | 0                         | 0            | 56                           | 0                         | 0            | 52  | 76            | 0              | 0            |
| Melilla                  | 165           | 547            | 0                         | 0            | 98                           | 0                         | 0            | 0   | 42            | 0              | 0            |

(1) Incluye el alumnado de enseñanza presencial (régimen ordinario y de adultos) y enseñanza a distancia.

## D6.7. Alumnado matriculado en Ciclos Formativos de Grado Medio y Superior, por familia profesional (1)

(continuación)

|                              | Comercio y Marketing |               | Comunic. Imagen y Sonido/Imagen y Sonido |               | Edificación y Obra Civil |              | Electricidad y Electrónica |               | Fabricación Mecánica |               | Hostelería y Turismo |               |
|------------------------------|----------------------|---------------|--|---------------|--------------------------|--------------|----------------------------|---------------|----------------------|---------------|----------------------|---------------|
|                              | LOGSE                | LOE           | LOGSE                                    | LOE           | LOGSE                    | LOE          | LOGSE                      | LOE           | LOGSE                | LOE           | LOGSE                | LOE           |
| <b>GRADO MEDIO</b>           |                      |               |  |               |                          |              |                            |               |                      |               |                      |               |
| <b>TOTAL</b>                 | <b>3.958</b>         | <b>10.893</b> | <b>1.537</b>                             | <b>1.687</b>  | <b>30</b>                | <b>789</b>   | <b>1.378</b>               | <b>28.461</b> | <b>152</b>           | <b>11.990</b> | -                    | <b>20.541</b> |
| Andalucía                    | 1.459                | 2.394         | 231                                      | 230           | 0                        | 65           | 248                        | 5.666         | 0                    | 2.063         | -                    | 3.213         |
| Aragón                       | 1                    | 151           | 6  | 66            | 0                        | 48           | 24                         | 955           | 0                    | 416           | -                    | 527           |
| Asturias (Principado de)     | 3                    | 233           | 35                                       | 24            | 5                        | 63           | 45                         | 706           | 0                    | 465           | -                    | 515           |
| Balears (Illes)              | 3                    | 229           | 10                                       | 33            | 0                        | 0            | 14                         | 511           | 0                    | 20            | -                    | 715           |
| Canarias                     | 0                    | 1.111         | 0  | 90            | 0                        | 95           | 4                          | 1.306         | 0                    | 261           | -                    | 1.920         |
| Cantabria                    | 9                    | 136           | 15                                       | 0             | 0                        | 15           | 0                          | 418           | 0                    | 380           | -                    | 259           |
| Castilla y León              | 291                  | 437           | 152                                      | 0             | 13                       | 13           | 71                         | 1.835         | 0                    | 690           | -                    | 1.204         |
| Castilla-La Mancha           | 2                    | 524           | 0  | 54            | 0                        | 0            | 12                         | 1.626         | 0                    | 402           | -                    | 1.079         |
| Cataluña                     | 348                  | 1.776         | 62                                       | 556           | 0                        | 127          | 22                         | 3.908         | 0                    | 1.670         | -                    | 4.134         |
| Comunitat Valenciana         | 1.040                | 1.389         | 107                                      | 396           | 0                        | 143          | 111                        | 3.371         | 58                   | 787           | -                    | 1.895         |
| Extremadura                  | 9                    | 360           | 49                                       | 0             | 3                        | 19           | 33                         | 574           | 0                    | 162           | -                    | 428           |
| Galicia                      | 322                  | 529           | 70                                       | 155           | 0                        | 64           | 6                          | 2.226         | 0                    | 1.255         | -                    | 1.350         |
| Madrid (Comunidad de)        | 380                  | 707           | 756                                      | 16            | 0                        | 0            | 676                        | 2.373         | 54                   | 772           | -                    | 1.629         |
| Murcia (Región de)           | 7                    | 319           | 0  | 42            | 0                        | 24           | 74                         | 913           | 40                   | 258           | -                    | 356           |
| Navarra (Comunidad Foral de) | 64                   | 90            | 0  | 0             | 9                        | 0            | 0                          | 387           | 0                    | 375           | -                    | 116           |
| País Vasco                   | 0                    | 382           | 44                                       | 25            | 0                        | 113          | 31                         | 1.337         | 0                    | 1.869         | -                    | 887           |
| Rioja (La)                   | 0                    | 56            | 0  | 0             | 0                        | 0            | 7                          | 275           | 0                    | 145           | -                    | 150           |
| Ceuta                        | 20                   | 30            | 0  | 0             | 0                        | 0            | 0                          | 32            | 0                    | 0             | -                    | 113           |
| Melilla                      | 0                    | 40            | 0  | 0             | 0                        | 0            | 0                          | 42            | 0                    | 0             | -                    | 51            |
| <b>GRADO SUPERIOR</b>        |                      |               |  |               |                          |              |                            |               |                      |               |                      |               |
| <b>TOTAL</b>                 | <b>3.886</b>         | <b>17.660</b> | <b>268</b>                               | <b>13.867</b> | <b>271</b>               | <b>4.296</b> | <b>293</b>                 | <b>21.682</b> | <b>268</b>           | <b>7.845</b>  | <b>55</b>            | <b>21.859</b> |
| Andalucía                    | 688                  | 2.085         | 102                                      | 2.112         | 88                       | 959          | 34                         | 2.946         | 70                   | 586           | 28                   | 3.975         |
| Aragón                       | 35                   | 659           | 2  | 595           | 13                       | 95           | 6                          | 658           | 0                    | 240           | 0                    | 435           |
| Asturias (Principado de)     | 46                   | 443           | 27                                       | 351           | 4                        | 120          | 30                         | 538           | 16                   | 418           | 0                    | 634           |
| Balears (Illes)              | 2                    | 129           | 0  | 156           | 0                        | 46           | 0                          | 223           | 0                    | 0             | 0                    | 576           |
| Canarias                     | 1                    | 1.212         | 0  | 584           | 13                       | 159          | 0                          | 1.088         | 0                    | 56            | 0                    | 1.655         |
| Cantabria                    | 0                    | 397           | 0  | 0             | 1                        | 69           | 93                         | 308           | 0                    | 166           | 0                    | 235           |
| Castilla y León              | 149                  | 1.077         | 0  | 567           | 1                        | 247          | 7                          | 1.510         | 0                    | 537           | 0                    | 1.102         |
| Castilla-La Mancha           | 4                    | 1.324         | 0  | 189           | 4                        | 202          | 3                          | 1.105         | 0                    | 158           | 0                    | 1.038         |
| Cataluña                     | 675                  | 3.327         | 0  | 2.597         | 34                       | 436          | 0                          | 3.201         | 55                   | 1.147         | 3                    | 3.671         |
| Comunitat Valenciana         | 631                  | 2.230         | 0  | 1.037         | 0                        | 438          | 2                          | 2.821         | 39                   | 555           | 0                    | 2.110         |
| Extremadura                  | 253                  | 260           | 119                                      | 178           | 32                       | 140          | 9                          | 441           | 0                    | 52            | 0                    | 400           |
| Galicia                      | 443                  | 729           | 0  | 1.127         | 26                       | 506          | 0                          | 1.804         | 0                    | 632           | 23                   | 1.997         |
| Madrid (Comunidad de)        | 811                  | 1.618         | 14                                       | 3.758         | 11                       | 326          | 11                         | 1.726         | 43                   | 385           | 0                    | 2.327         |
| Murcia (Región de)           | 7                    | 502           | 4  | 153           | 13                       | 127          | 83                         | 537           | 45                   | 125           | 1                    | 376           |
| Navarra (Comunidad Foral de) | 119                  | 391           | 0  | 0             | 0                        | 35           | 2                          | 418           | 0                    | 214           | 0                    | 169           |
| País Vasco                   | 0                    | 1.027         | 0  | 463           | 31                       | 340          | 0                          | 2.159         | 0                    | 2.499         | 0                    | 994           |
| Rioja (La)                   | 12                   | 182           | 0  | 0             | 0                        | 28           | 13                         | 122           | 0                    | 75            | 0                    | 81            |
| Ceuta                        | 10                   | 29            | 0  | 0             | 0                        | 23           | 0                          | 19            | 0                    | 0             | 0                    | 44            |
| Melilla                      | 0                    | 39            | 0  | 0             | 0                        | 0            | 0                          | 58            | 0                    | 0             | 0                    | 40            |

(1) Incluye el alumnado de enseñanza presencial (régimen ordinario y de adultos) y enseñanza a distancia.

## D6.7. Alumnado matriculado en Ciclos Formativos de Grado Medio y Superior, por familia profesional (1)

(continuación)

|                              | Imagen Personal |               | Industrias Alimentarias |              | Industrias Extractivas | Informática/ Informática y comunicaciones |               | Madera y Mueble / Mad. Mueble y Corcho |              | Mant. Servicios a la Prod./Inst. y Mantenimiento |               | Mant. Vehículos/ Transporte y Mantenimiento de Vehículos |               |
|------------------------------|-----------------|---------------|-------------------------|--------------|------------------------|---|---------------|--|--------------|--|---------------|--|---------------|
|                              | LOGSE           | LOE           | LOGSE                   | LOE          |                        | LOGSE                                     | LOE           | LOGSE                                  | LOE          | LOGSE  | LOE           | LOGSE  | LOE           |
| <b>GRADO MEDIO</b>           |                 |               |                         |              |                        |   |               |  |              |  |               |  |               |
| <b>TOTAL</b>                 | <b>3.387</b>    | <b>16.399</b> | <b>2</b>                | <b>4.961</b> | <b>119</b>             | <b>0</b>                                  | <b>30.430</b> | <b>56</b>                              | <b>2.708</b> | <b>404</b>                                       | <b>12.077</b> | <b>16</b>  | <b>28.608</b> |
| Andalucía                    | 743             | 2.883         | 0                       | 448          | 16                     | 0   | 5.677         | 1                                      | 421          | 4  | 1.860         | 0  | 4.307         |
| Aragón                       | 6               | 480           | 0                       | 138          | 20                     | 0   | 653           | 1                                      | 65           | 1  | 350           | 1  | 758           |
| Asturias (Principado de)     | 18              | 442           | 0                       | 100          | 0                      | 0   | 339           | 11                                     | 62           | 41   | 518           | 0  | 578           |
| Baleares (Illes)             | 0               | 209           | 0                       | 103          | 0                      | 0   | 740           | 0                                      | 20           | 0  | 105           | 0  | 401           |
| Canarias                     | 8               | 1.307         | 0                       | 361          | 13                     | 0   | 1.014         | 1                                      | 159          | 2  | 509           | 0  | 1.535         |
| Cantabria                    | 7               | 219           | 0                       | 83           | 0                      | 0   | 383           | 0                                      | 25           | 34   | 78            | 0  | 476           |
| Castilla y León              | 497             | 658           | 0                       | 289          | 0                      | 0   | 992           | 7                                      | 171          | 293  | 523           | 0  | 1.987         |
| Castilla-La Mancha           | 5               | 697           | 0                       | 197          | 0                      | 0   | 1.687         | 3                                      | 62           | 0  | 440           | 0  | 1.461         |
| Cataluña                     | 489             | 2.708         | 0                       | 1.257        | 55                     | 0   | 7.674         | 0                                      | 409          | 0  | 2.250         | 0  | 5.485         |
| Comunitat Valenciana         | 519             | 2.017         | 0                       | 611          | 0                      | 0   | 3.548         | 0                                      | 250          | 0  | 1.790         | 0  | 3.331         |
| Extremadura                  | 152             | 311           | 0                       | 180          | 0                      | 0   | 472           | 26                                     | 53           | 1  | 149           | 0  | 674           |
| Galicia                      | 160             | 976           | 0                       | 577          | 0                      | 0   | 1.263         | 0                                      | 536          | 0  | 733           | 0  | 2.006         |
| Madrid (Comunidad de)        | 657             | 1.667         | 0                       | 183          | 0                      | 0   | 3.848         | 0                                      | 128          | 0  | 1.088         | 0  | 3.036         |
| Murcia (Región de)           | 48              | 445           | 2                       | 162          | 0                      | 0   | 752           | 0                                      | 16           | 5  | 181           | 0  | 804           |
| Navarra (Comunidad Foral de) | 18              | 253           | 0                       | 37           | 15                     | 0   | 152           | 0                                      | 63           | 18   | 308           | 1  | 267           |
| País Vasco                   | 0               | 854           | 0                       | 156          | 0                      | 0   | 880           | 0                                      | 255          | 0  | 1.033         | 0  | 1.230         |
| Rioja (La)                   | 58              | 150           | 0                       | 79           | 0                      | 0   | 252           | 6                                      | 13           | 5  | 89            | 0  | 156           |
| Ceuta                        | 2               | 70            | 0                       | 0            | 0                      | 0   | 51            | 0                                      | 0            | 0  | 33            | 14   | 62            |
| Melilla                      | 0               | 53            | 0                       | 0            | 0                      | 0   | 53            | 0                                      | 0            | 0  | 40            | 0  | 54            |
| <b>GRADO SUPERIOR</b>        |                 |               |                         |              |                        |   |               |  |              |  |               |  |               |
| <b>TOTAL</b>                 | <b>475</b>      | <b>6.113</b>  | <b>0</b>                | <b>2.157</b> | <b>-</b>               | <b>1</b>                                  | <b>41.139</b> | <b>27</b>                              | <b>737</b>   | <b>3.765</b>                                     | <b>7.910</b>  | <b>1.409</b>   | <b>8.930</b>  |
| Andalucía                    | 110             | 941           | 0                       | 177          | -                      | 0   | 6.908         | 0                                      | 77           | 1.032  | 725           | 199  | 963           |
| Aragón                       | 0               | 173           | 0                       | 75           | -                      | 0   | 1.149         | 0                                      | 24           | 34   | 395           | 77   | 375           |
| Asturias (Principado de)     | 7               | 118           | 0                       | 28           | -                      | 0   | 1.161         | 0                                      | 0            | 225  | 320           | 0  | 186           |
| Baleares (Illes)             | 0               | 36            | 0                       | 0            | -                      | 0   | 617           | 0                                      | 0            | 27   | 39            | 29   | 95            |
| Canarias                     | 0               | 375           | 0                       | 77           | -                      | 0   | 1.791         | 0                                      | 41           | 57   | 174           | 8  | 327           |
| Cantabria                    | 1               | 105           | 0                       | 181          | -                      | 0   | 808           | 0                                      | 39           | 47   | 182           | 32   | 137           |
| Castilla y León              | 17              | 367           | 0                       | 182          | -                      | 0   | 2.214         | 0                                      | 52           | 144  | 758           | 261  | 606           |
| Castilla-La Mancha           | 0               | 199           | 0                       | 211          | -                      | 0   | 2.064         | 0                                      | 27           | 330  | 282           | 209  | 371           |
| Cataluña                     | 0               | 1.336         | 0                       | 306          | -                      | 1   | 7.608         | 0                                      | 80           | 631  | 1.015         | 78   | 1.891         |
| Comunitat Valenciana         | 153             | 800           | 0                       | 184          | -                      | 0   | 4.322         | 0                                      | 51           | 432  | 1.326         | 99   | 1.282         |
| Extremadura                  | 49              | 58            | 0                       | 90           | -                      | 0   | 1.277         | 26                                     | 22           | 233  | 101           | 0  | 211           |
| Galicia                      | 1               | 397           | 0                       | 180          | -                      | 0   | 2.695         | 0                                      | 150          | 58   | 461           | 0  | 544           |
| Madrid (Comunidad de)        | 133             | 598           | 0                       | 113          | -                      | 0   | 4.955         | 0                                      | 45           | 91   | 475           | 417  | 1.084         |
| Murcia (Región de)           | 4               | 160           | 0                       | 95           | -                      | 0   | 1.073         | 1                                      | 38           | 161  | 75            | 0  | 269           |
| Navarra (Comunidad Foral de) | 0               | 46            | 0                       | 32           | -                      | 0   | 399           | 0                                      | 34           | 43   | 289           | 0  | 42            |
| País Vasco                   | 0               | 368           | 0                       | 0            | -                      | 0   | 1.696         | 0                                      | 57           | 117  | 1.157         | 0  | 522           |
| Rioja (La)                   | 0               | 0             | 0                       | 226          | -                      | 0   | 310           | 0                                      | 0            | 36   | 114           | 0  | 0             |
| Ceuta                        | 0               | 36            | 0                       | 0            | -                      | 0   | 49            | 0                                      | 0            | 23   | 22            | 0  | 25            |
| Melilla                      | 0               | 0             | 0                       | 0            | -                      | 0   | 43            | 0                                      | 0            | 44   | 0             | 0  | 0             |

(1) Incluye el alumnado de enseñanza presencial (régimenes ordinario y de adultos) y enseñanza a distancia.

## D6.7. Alumnado matriculado en Ciclos Formativos de Grado Medio y Superior, por familia profesional (1)

(conclusión)

|                              | Química      |              | Sanidad       |               | Servicios Socioculturales y a la Comunidad |               | Textil, Confecc. y Piel | Vidrio y Cerámica | Artes y Artesanías | Energía y Agua | Seguridad y medio ambiente | Sin distribuir |
|------------------------------|--------------|--------------|---------------|---------------|--|---------------|-------------------------|-------------------|--------------------|----------------|----------------------------|----------------|
|                              | LOGSE        | LOE          | LOGSE         | LOE           | LOGSE                                      | LOE           | LOE                     | LOE               | LOE                | LOE            | LOE                        | LOE            |
| <b>GRADO MEDIO</b>           |              |              |               |               |  |               |                         |                   |                    |                |                            |                |
| <b>TOTAL</b>                 | <b>851</b>   | <b>2.249</b> | <b>43.068</b> | <b>27.321</b> | <b>194</b>                                 | <b>20.719</b> | <b>1.259</b>            | <b>63</b>         | -                  | -              | <b>87</b>                  | <b>38</b>      |
| Andalucía                    | 174          | 380          | 7.241         | 4.163         | 57   | 3.436         | 111                     | 0                 | -                  | -              | 0                          | 0              |
| Aragón                       | 8            | 95           | 843           | 711           | 2  | 550           | 25                      | 0                 | -                  | -              | 36                         | 0              |
| Asturias (Principado de)     | 17           | 61           | 1.371         | 428           | 19   | 375           | 32                      | 0                 | -                  | -              | 0                          | 0              |
| Balears (Illes)              | 0            | 0            | 977           | 781           | 0  | 488           | 0                       | 0                 | -                  | -              | 0                          | 0              |
| Canarias                     | 0            | 85           | 2.483         | 2.447         | 1  | 769           | 104                     | 0                 | -                  | -              | 0                          | 0              |
| Cantabria                    | 0            | 68           | 686           | 493           | 0  | 398           | 36                      | 0                 | -                  | -              | 0                          | 0              |
| Castilla y León              | 59           | 192          | 2.150         | 1.682         | 72   | 521           | 89                      | 0                 | -                  | -              | 0                          | 0              |
| Castilla-La Mancha           | 1            | 127          | 1.561         | 1.898         | 1  | 1.665         | 33                      | 0                 | -                  | -              | 0                          | 0              |
| Cataluña                     | 340          | 443          | 8.055         | 3.981         | 0  | 5.037         | 336                     | 0                 | -                  | -              | 0                          | 38             |
| Comunitat Valenciana         | 88           | 182          | 5.889         | 2.910         | 0  | 2.791         | 239                     | 63                | -                  | -              | 0                          | 0              |
| Extremadura                  | 12           | 17           | 1.019         | 565           | 1  | 550           | 0                       | 0                 | -                  | -              | 0                          | 0              |
| Galicia                      | 64           | 148          | 2.112         | 1.951         | 0  | 1.452         | 114                     | 0                 | -                  | -              | 0                          | 0              |
| Madrid (Comunidad de)        | 70           | 176          | 4.933         | 2.360         | 10   | 1.161         | 140                     | 0                 | -                  | -              | 0                          | 0              |
| Murcia (Región de)           | 7            | 120          | 1.382         | 1.672         | 4  | 314           | 0                       | 0                 | -                  | -              | 51                         | 0              |
| Navarra (Comunidad Foral de) | 0            | 47           | 348           | 247           | 0  | 232           | 0                       | 0                 | -                  | -              | 0                          | 0              |
| País Vasco                   | 0            | 81           | 1.489         | 645           | 0  | 794           | 0                       | 0                 | -                  | -              | 0                          | 0              |
| Rioja (La)                   | 11           | 27           | 308           | 168           | 8  | 96            | 0                       | 0                 | -                  | -              | 0                          | 0              |
| Ceuta                        | 0            | 0            | 136           | 164           | 19   | 27            | 0                       | 0                 | -                  | -              | 0                          | 0              |
| Melilla                      | 0            | 0            | 85            | 55            | 0  | 63            | 0                       | 0                 | -                  | -              | 0                          | 0              |
| <b>GRADO SUPERIOR</b>        |              |              |               |               |  |               |                         |                   |                    |                |                            |                |
| <b>TOTAL</b>                 | <b>1.288</b> | <b>6.031</b> | <b>23.535</b> | <b>17.575</b> | <b>4.619</b>                               | <b>49.804</b> | <b>1.329</b>            | <b>24</b>         | <b>104</b>         | <b>2.402</b>   | <b>845</b>                 | -              |
| Andalucía                    | 84           | 692          | 4.594         | 4.403         | 1.391                                      | 6.562         | 72                      | 0                 | 0                  | 258            | 0                          | -              |
| Aragón                       | 54           | 276          | 442           | 368           | 26   | 1.191         | 52                      | 0                 | 0                  | 72             | 0                          | -              |
| Asturias (Principado de)     | 77           | 56           | 582           | 507           | 22   | 943           | 0                       | 0                 | 0                  | 25             | 0                          | -              |
| Balears (Illes)              | 0            | 0            | 257           | 163           | 8  | 904           | 0                       | 0                 | 0                  | 9              | 0                          | -              |
| Canarias                     | 70           | 34           | 914           | 652           | 98   | 4.117         | 141                     | 0                 | 0                  | 313            | 97                         | -              |
| Cantabria                    | 0            | 100          | 270           | 266           | 17   | 721           | 0                       | 0                 | 0                  | 138            | 0                          | -              |
| Castilla y León              | 56           | 319          | 1.034         | 781           | 278  | 1.909         | 42                      | 0                 | 0                  | 20             | 0                          | -              |
| Castilla-La Mancha           | 67           | 292          | 627           | 624           | 117  | 2.577         | 0                       | 0                 | 0                  | 111            | 33                         | -              |
| Cataluña                     | 496          | 1.831        | 3.342         | 3.658         | 147  | 12.017        | 298                     | 0                 | 0                  | 380            | 189                        | -              |
| Comunitat Valenciana         | 109          | 417          | 5.168         | 385           | 1.148                                      | 5.452         | 170                     | 24                | 104                | 290            | 133                        | -              |
| Extremadura                  | 0            | 29           | 478           | 420           | 49   | 1.256         | 37                      | 0                 | 0                  | 89             | 0                          | -              |
| Galicia                      | 154          | 657          | 1.271         | 1.202         | 271  | 2.221         | 161                     | 0                 | 0                  | 371            | 176                        | -              |
| Madrid (Comunidad de)        | 66           | 601          | 2.424         | 2.599         | 794  | 4.836         | 227                     | 0                 | 0                  | 18             | 0                          | -              |
| Murcia (Región de)           | 4            | 231          | 866           | 785           | 57   | 1.274         | 0                       | 0                 | 0                  | 77             | 41                         | -              |
| Navarra (Comunidad Foral de) | 0            | 41           | 214           | 89            | 49   | 520           | 0                       | 0                 | 0                  | 108            | 0                          | -              |
| País Vasco                   | 51           | 392          | 787           | 606           | 34   | 2.275         | 113                     | 0                 | 0                  | 115            | 158                        | -              |
| Rioja (La)                   | 0            | 63           | 156           | 67            | 72   | 437           | 16                      | 0                 | 0                  | 8              | 0                          | -              |
| Ceuta                        | 0            | 0            | 86            | 0             | 41   | 267           | 0                       | 0                 | 0                  | 0              | 18                         | -              |
| Melilla                      | 0            | 0            | 23            | 0             | 0  | 325           | 0                       | 0                 | 0                  | 0              | 0                          | -              |

(1) Incluye el alumnado de enseñanza presencial (régimen ordinario y de adultos) y enseñanza a distancia.

## D6.8. Distribución del alumnado de Ciclos Formativos de FP según titularidad, por familia profesional (1)

|   | FP BÁSICA        |             |                  |             | GRADO MEDIO      |             |                  |             | GRADO SUPERIOR   |             |                  |             |
|---|------------------|-------------|------------------|-------------|------------------|-------------|------------------|-------------|------------------|-------------|------------------|-------------|
|   | Centros Públicos | %           | Centros Privados | %           | Centros Públicos | %           | Centros Privados | %           | Centros Públicos | %           | Centros Privados | %           |
| <b>TOTAL GENERAL</b>                        | <b>47.397</b>    | <b>76,6</b> | <b>14.512</b>    | <b>23,4</b> | <b>263.832</b>   | <b>75,5</b> | <b>85.799</b>    | <b>24,5</b> | <b>273.408</b>   | <b>77,3</b> | <b>80.512</b>    | <b>22,7</b> |
| Actividades Agrarias/Agraria                | 3.355            | 87,2        | 491              | 12,8        | 6.140            | 82,1        | 1.336            | 17,9        | 4.985            | 84,1        | 944              | 15,9        |
| Actividades Físicas y Deportivas            | 0                | -           | 0                | -           | 6.583            | 74,7        | 2.229            | 25,3        | 13.030           | 67,3        | 6.331            | 32,7        |
| Actividades Marítimo-Pesqueras              | 9                | 100,0       | 0                | -           | 1.528            | 93,6        | 104              | 6,4         | 1.658            | 94,8        | 91               | 5,2         |
| Administración/Administración y gestión     | 8.003            | 70,6        | 3.327            | 29,4        | 37.010           | 71,2        | 14.971           | 28,8        | 42.631           | 81,3        | 9.813            | 18,7        |
| Artes Gráficas                              | 339              | 76,5        | 104              | 23,5        | 2.441            | 74,0        | 857              | 26,0        | 1.549            | 78,7        | 419              | 21,3        |
| Comercio y Marketing                        | 2.300            | 71,3        | 926              | 28,7        | 10.013           | 67,4        | 4.838            | 32,6        | 16.987           | 78,8        | 4.559            | 21,2        |
| Comunic. Imagen y Sonido/Imagen y Sonido    | 0                | -           | 0                | -           | 2.397            | 74,3        | 827              | 25,7        | 9.152            | 64,7        | 4.983            | 35,3        |
| Edificación y Obra Civil                    | 452              | 78,7        | 122              | 21,3        | 706              | 86,2        | 113              | 13,8        | 4.206            | 92,1        | 361              | 7,9         |
| Electricidad y Electrónica                  | 6.445            | 75,4        | 2.104            | 24,6        | 23.092           | 77,4        | 6.747            | 22,6        | 17.799           | 81,0        | 4.176            | 19,0        |
| Fabricación Mecánica                        | 3.255            | 71,7        | 1.282            | 28,3        | 9.307            | 76,7        | 2.835            | 23,3        | 5.805            | 71,6        | 2.308            | 28,4        |
| Hostelería y Turismo                        | 4.747            | 82,7        | 993              | 17,3        | 17.215           | 83,8        | 3.326            | 16,2        | 18.210           | 83,1        | 3.704            | 16,9        |
| Imagen Personal                             | 3.942            | 75,1        | 1.305            | 24,9        | 14.208           | 71,8        | 5.578            | 28,2        | 5.403            | 82,0        | 1.185            | 18,0        |
| Industrias Alimentarias                     | 252              | 92,3        | 21               | 7,7         | 4.317            | 87,0        | 646              | 13,0        | 2.003            | 92,9        | 154              | 7,1         |
| Informática/Informática y Comunicaciones    | 7.652            | 80,1        | 1.905            | 19,9        | 24.711           | 81,2        | 5.719            | 18,8        | 33.047           | 80,3        | 8.093            | 19,7        |
| Madera y Mueble/Mad. Mueble y Corcho        | 1.306            | 85,8        | 217              | 14,2        | 2.503            | 90,6        | 261              | 9,4         | 764              | 100,0       | 0                | -           |
| Mant. y Serv. a la Producción/Inst. y Mant. | 73               | 28,0        | 188              | 72,0        | 10.622           | 85,1        | 1.859            | 14,9        | 10.084           | 86,4        | 1.591            | 13,6        |
| Mant. Vehículos/Transp. y mant. Vehículos   | 4.907            | 79,4        | 1.271            | 20,6        | 22.772           | 79,6        | 5.852            | 20,4        | 8.312            | 80,4        | 2.027            | 19,6        |
| Química                                     | 0                | -           | 0                | -           | 2.940            | 94,8        | 160              | 5,2         | 6.992            | 95,5        | 327              | 4,5         |
| Sanidad                                     | 0                | -           | 0                | -           | 45.810           | 65,1        | 24.579           | 34,9        | 24.857           | 60,5        | 16.253           | 39,5        |
| Servicios Socioculturales y a la Comunidad  | 0                | -           | 201              | 100,0       | 18.235           | 87,2        | 2.678            | 12,8        | 41.830           | 76,9        | 12.593           | 23,1        |
| Textil, Confección y Piel                   | 291              | 84,1        | 55               | 15,9        | 1.045            | 83,0        | 214              | 17,0        | 1.140            | 85,8        | 189              | 14,2        |
| Vidrio y Cerámica                           | 69               | 100,0       | 0                | -           | 63               | 100,0       | 0                | -           | 24               | 100,0       | 0                | -           |
| Artesanías                                  | 0                | -           | 0                | -           | 0                | -           | 0                | -           | 104              | 100,0       | 0                | -           |
| Energía y Agua                              | 0                | -           | 0                | -           | 0                | -           | 0                | -           | 2.112            | 87,9        | 290              | 12,1        |
| Seguridad y medio ambiente                  | 0                | -           | 0                | -           | 52               | 59,8        | 35               | 40,2        | 724              | 85,7        | 121              | 14,3        |
| Industrias Extractivas                      | 0                | -           | 0                | -           | 84               | 70,6        | 35               | 29,4        | 0                | -           | 0                | -           |
| Sin distribuir                              | -                | -           | -                | -           | 38               | 100,0       | 0                | -           | -                | -           | -                | -           |

## D6.9. Distribución del alumnado de Ciclos Formativos de FP según sexo, por familia profesional (1)

|   | FP BÁSICA     |             |               |             | GRADO MEDIO    |             |                |             | GRADO SUPERIOR |             |                |             |
|---|---------------|-------------|---------------|-------------|----------------|-------------|----------------|-------------|----------------|-------------|----------------|-------------|
|   | Hombres       | %           | Mujeres       | %           | Hombres        | %           | Mujeres        | %           | Hombres        | %           | Mujeres        | %           |
| <b>TOTAL GENERAL</b>                        | <b>43.993</b> | <b>71,1</b> | <b>17.916</b> | <b>28,9</b> | <b>198.852</b> | <b>56,9</b> | <b>150.779</b> | <b>43,1</b> | <b>185.470</b> | <b>52,4</b> | <b>168.450</b> | <b>47,6</b> |
| Actividades Agrarias/Agraria                | 3.073         | 79,9        | 773           | 20,1        | 6.449          | 86,3        | 1.027          | 13,7        | 4.801          | 81,0        | 1.128          | 19,0        |
| Actividades Físicas y Deportivas            | 0             | -           | 0             | -           | 7.021          | 79,7        | 1.791          | 20,3        | 15.519         | 80,2        | 3.842          | 19,8        |
| Actividades Marítimo-Pesqueras              | 9             | 100,0       | 0             | -           | 1.528          | 93,6        | 104            | 6,4         | 1.562          | 89,3        | 187            | 10,7        |
| Administración/Administración y gestión     | 5.757         | 50,8        | 5.573         | 49,2        | 19.985         | 38,4        | 31.996         | 61,6        | 19.220         | 36,6        | 33.224         | 63,4        |
| Artes Gráficas                              | 255           | 57,6        | 188           | 42,4        | 2.150          | 65,2        | 1.148          | 34,8        | 1.030          | 52,3        | 938            | 47,7        |
| Comercio y Marketing                        | 1.526         | 47,3        | 1.700         | 52,7        | 6.543          | 44,1        | 8.308          | 55,9        | 11.162         | 51,8        | 10.384         | 48,2        |
| Comunic. Imagen y Sonido/Imagen y Sonido    | 0             | -           | 0             | -           | 2.133          | 66,2        | 1.091          | 33,8        | 9.362          | 66,2        | 4.773          | 33,8        |
| Edificación y Obra Civil                    | 501           | 87,3        | 73            | 12,7        | 696            | 85,0        | 123            | 15,0        | 3.086          | 67,6        | 1.481          | 32,4        |
| Electricidad y Electrónica                  | 8.212         | 96,1        | 337           | 3,9         | 28.996         | 97,2        | 843            | 2,8         | 20.869         | 95,0        | 1.106          | 5,0         |
| Fabricación Mecánica                        | 4.402         | 97,0        | 135           | 3,0         | 11.805         | 97,2        | 337            | 2,8         | 7.339          | 90,5        | 774            | 9,5         |
| Hostelería y Turismo                        | 3.595         | 62,6        | 2.145         | 37,4        | 12.726         | 62,0        | 7.815          | 38,0        | 9.341          | 42,6        | 12.573         | 57,4        |
| Imagen Personal                             | 719           | 13,7        | 4.528         | 86,3        | 1.520          | 7,7         | 18.266         | 92,3        | 339            | 5,1         | 6.249          | 94,9        |
| Industrias Alimentarias                     | 165           | 60,4        | 108           | 39,6        | 2.267          | 45,7        | 2.696          | 54,3        | 1.123          | 52,1        | 1.034          | 47,9        |
| Informática/Informática y Comunicaciones    | 7.807         | 81,7        | 1.750         | 18,3        | 27.716         | 91,1        | 2.714          | 8,9         | 35.839         | 87,1        | 5.301          | 12,9        |
| Madera y Mueble/Mad. Mueble y Corcho        | 1.394         | 91,5        | 129           | 8,5         | 2.582          | 93,4        | 182            | 6,6         | 588            | 77,0        | 176            | 23,0        |
| Mant. y Serv. a la Producción/Inst. y Mant. | 257           | 98,5        | 4             | 1,5         | 12.220         | 97,9        | 261            | 2,1         | 9.877          | 84,6        | 1.798          | 15,4        |
| Mantenim. de Vehículos Autopropulsados      | 6.077         | 98,4        | 101           | 1,6         | 28.033         | 97,9        | 591            | 2,1         | 10.044         | 97,1        | 295            | 2,9         |
| Química                                     | 0             | -           | 0             | -           | 1.334          | 43,0        | 1.766          | 57,0        | 3.588          | 49,0        | 3.731          | 51,0        |
| Sanidad                                     | 0             | -           | 0             | -           | 19.648         | 27,9        | 50.741         | 72,1        | 11.138         | 27,1        | 29.972         | 72,9        |
| Servicios Socioculturales y a la Comunidad  | 39            | 19,4        | 162           | 80,6        | 3.004          | 14,4        | 17.909         | 85,6        | 6.720          | 12,3        | 47.703         | 87,7        |
| Textil, Confección y Piel                   | 156           | 45,1        | 190           | 54,9        | 209            | 16,6        | 1.050          | 83,4        | 168            | 12,6        | 1.161          | 87,4        |
| Vidrio y Cerámica                           | 49            | 71,0        | 20            | 29,0        | 55             | 87,3        | 8              | 12,7        | 18             | 75,0        | 6              | 25,0        |
| Artesanías                                  | 0             | -           | 0             | -           | 0              | -           | 0              | -           | 59             | 56,7        | 45             | 43,3        |
| Energía y Agua                              | 0             | -           | 0             | -           | 0              | -           | 0              | -           | 2.156          | 89,8        | 246            | 10,2        |
| Seguridad y medio ambiente                  | 0             | -           | 0             | -           | 81             | 93,1        | 6              | 6,9         | 522            | 61,8        | 323            | 38,2        |
| Industrias Extractivas                      | 0             | -           | 0             | -           | 115            | 96,6        | 4              | 3,4         | 0              | -           | 0              | -           |
| Sin distribuir                              | -             | -           | -             | -           | 36             | 94,7        | 2              | 5,3         | -              | -           | -              | -           |

(1) Incluye el alumnado de enseñanza presencial (régimenes ordinario y de adultos) y enseñanza a distancia, agrupando los ciclos LOGSE y LOE

**D6.10. Número de graduados en FP por 10.000 personas de la edad teórica de graduación, por familia profesional.  
Curso 2014-15 (1)**

(continúa)

|                              | Total        | Act.<br>Agrarias/<br>Agraria | Act.<br>Físicas y<br>Deport. | Act.<br>Marít.-<br>Pesque-<br>ra | Admon./<br>Admon. y<br>Gestión | Artes<br>Gráficas | Comercio<br>y<br>Marketing | Comuni-<br>cación<br>Imagen y<br>Sonido | Edifica-<br>ción y<br>Obra<br>Civil | Electrici-<br>dad y<br>Electró-<br>nica | Fabrica-<br>ción<br>Mecánica | Hostele-<br>ría y<br>Turismo |
|------------------------------|--------------|------------------------------|------------------------------|----------------------------------|--------------------------------|-------------------|----------------------------|---|-------------------------------------|---|------------------------------|------------------------------|
| <b>TÉCNICO</b>               |              |                              |                              |                                  |                                |                   |                            |   |                                     |   |                              |                              |
| <b>TOTAL</b>                 | <b>2.371</b> | <b>51</b>                    | <b>67</b>                    | <b>13</b>                        | <b>316</b>                     | <b>21</b>         | <b>117</b>                 | <b>26</b>                               | <b>5</b>                            | <b>184</b>                              | <b>81</b>                    | <b>126</b>                   |
| Andalucía                    | 2.182        | 54                           | 60                           | 14                               | 357                            | 16                | 145                        | 29                                      | 1                                   | 178                                     | 64                           | 117                          |
| Aragón                       | 2.547        | 116                          | 53                           | 0                                | 401                            | 19                | 57                         | 33                                      | 19                                  | 247                                     | 111                          | 132                          |
| Asturias (Principado de)     | 3.249        | 38                           | 53                           | 35                               | 254                            | 23                | 101                        | 34                                      | 23                                  | 269                                     | 183                          | 182                          |
| Balears (Illes)              | 1.933        | 61                           | 127                          | 22                               | 282                            | 27                | 42                         | 34                                      | 0                                   | 153                                     | 7                            | 160                          |
| Canarias                     | 2.788        | 60                           | 0                            | 45                               | 300                            | 7                 | 139                        | 15                                      | 16                                  | 162                                     | 50                           | 278                          |
| Cantabria                    | 3.346        | 71                           | 58                           | 0                                | 425                            | 32                | 127                        | 30                                      | 0                                   | 242                                     | 184                          | 131                          |
| Castilla y León              | 2.575        | 90                           | 13                           | 0                                | 316                            | 9                 | 110                        | 49                                      | 6                                   | 231                                     | 94                           | 164                          |
| Castilla-La Mancha           | 2.245        | 60                           | 24                           | 0                                | 357                            | 0                 | 95                         | 13                                      | 0                                   | 215                                     | 57                           | 148                          |
| Cataluña                     | 2.366        | 34                           | 126                          | 8                                | 257                            | 20                | 130                        | 12                                      | 5                                   | 128                                     | 60                           | 100                          |
| Comunitat Valenciana         | 2.878        | 52                           | 161                          | 17                               | 383                            | 12                | 171                        | 27                                      | 5                                   | 188                                     | 52                           | 101                          |
| Extremadura                  | 2.536        | 135                          | 63                           | 0                                | 361                            | 29                | 171                        | 36                                      | 6                                   | 178                                     | 51                           | 126                          |
| Galicia                      | 3.122        | 65                           | 20                           | 43                               | 372                            | 50                | 178                        | 28                                      | 3                                   | 314                                     | 174                          | 182                          |
| Madrid (Comunidad de)        | 1.660        | 10                           | 22                           | 0                                | 257                            | 30                | 49                         | 38                                      | 0                                   | 165                                     | 48                           | 88                           |
| Murcia (Región de)           | 2.173        | 37                           | 61                           | 25                               | 339                            | 13                | 97                         | 20                                      | 1                                   | 158                                     | 57                           | 45                           |
| Navarra (Comunidad Foral de) | 1.923        | 78                           | 52                           | 0                                | 342                            | 36                | 81                         | 0                                       | 8                                   | 161                                     | 173                          | 73                           |
| País Vasco                   | 2.579        | 48                           | 37                           | 25                               | 180                            | 37                | 51                         | 30                                      | 16                                  | 230                                     | 324                          | 165                          |
| Rioja (La)                   | 2.796        | 45                           | 0                            | 0                                | 340                            | 97                | 108                        | 0                                       | 0                                   | 229                                     | 108                          | 215                          |
| Ceuta                        | 2.035        | 0                            | 67                           | 0                                | 182                            | 0                 | 86                         | 0                                       | 0                                   | 48                                      | 0                            | 288                          |
| Melilla                      | 1.709        | 142                          | 89                           | 0                                | 62                             | 0                 | 45                         | 0                                       | 0                                   | 116                                     | 0                            | 71                           |
| <b>TÉCNICO SUPERIOR</b>      |              |                              |                              |                                  |                                |                   |                            |   |                                     |   |                              |                              |
| <b>TOTAL</b>                 | <b>2.744</b> | <b>48</b>                    | <b>168</b>                   | <b>15</b>                        | <b>394</b>                     | <b>16</b>         | <b>173</b>                 | <b>105</b>                              | <b>38</b>                           | <b>181</b>                              | <b>60</b>                    | <b>150</b>                   |
| Andalucía                    | 2.184        | 50                           | 121                          | 10                               | 379                            | 9                 | 92                         | 80                                      | 42                                  | 130                                     | 23                           | 127                          |
| Aragón                       | 2.740        | 93                           | 129                          | 0                                | 403                            | 20                | 189                        | 137                                     | 40                                  | 229                                     | 82                           | 109                          |
| Asturias (Principado de)     | 3.786        | 67                           | 124                          | 43                               | 511                            | 37                | 274                        | 163                                     | 68                                  | 324                                     | 188                          | 238                          |
| Balears (Illes)              | 1.339        | 18                           | 136                          | 21                               | 243                            | 0                 | 36                         | 59                                      | 12                                  | 68                                      | 0                            | 119                          |
| Canarias                     | 2.978        | 38                           | 211                          | 41                               | 590                            | 0                 | 181                        | 103                                     | 27                                  | 170                                     | 17                           | 245                          |
| Cantabria                    | 3.716        | 73                           | 116                          | 0                                | 451                            | 39                | 138                        | 0                                       | 56                                  | 282                                     | 108                          | 172                          |
| Castilla y León              | 2.850        | 80                           | 120                          | 0                                | 440                            | 10                | 159                        | 81                                      | 44                                  | 264                                     | 80                           | 171                          |
| Castilla-La Mancha           | 2.203        | 73                           | 112                          | 0                                | 328                            | 0                 | 130                        | 42                                      | 39                                  | 202                                     | 15                           | 146                          |
| Cataluña                     | 3.071        | 30                           | 221                          | 11                               | 326                            | 14                | 273                        | 125                                     | 23                                  | 143                                     | 58                           | 126                          |
| Comunitat Valenciana         | 3.034        | 53                           | 202                          | 10                               | 464                            | 11                | 195                        | 62                                      | 28                                  | 187                                     | 29                           | 124                          |
| Extremadura                  | 2.361        | 90                           | 132                          | 0                                | 470                            | 13                | 155                        | 69                                      | 60                                  | 158                                     | 21                           | 113                          |
| Galicia                      | 3.498        | 79                           | 149                          | 56                               | 537                            | 9                 | 203                        | 101                                     | 72                                  | 257                                     | 95                           | 266                          |
| Madrid (Comunidad de)        | 2.613        | 13                           | 214                          | 0                                | 293                            | 36                | 181                        | 233                                     | 26                                  | 136                                     | 36                           | 167                          |
| Murcia (Región de)           | 2.245        | 42                           | 167                          | 35                               | 349                            | 8                 | 122                        | 42                                      | 38                                  | 144                                     | 39                           | 60                           |
| Navarra (Comunidad Foral de) | 2.288        | 103                          | 27                           | 0                                | 320                            | 30                | 224                        | 0                                       | 20                                  | 249                                     | 146                          | 61                           |
| País Vasco                   | 4.449        | 58                           | 193                          | 62                               | 529                            | 67                | 226                        | 105                                     | 86                                  | 503                                     | 437                          | 227                          |
| Rioja (La)                   | 2.872        | 22                           | 256                          | 0                                | 508                            | 0                 | 115                        | 0                                       | 33                                  | 145                                     | 96                           | 171                          |
| Ceuta                        | 2.136        | 0                            | 148                          | 0                                | 416                            | 0                 | 46                         | 0                                       | 74                                  | 65                                      | 0                            | 139                          |
| Melilla                      | 1.393        | 0                            | 212                          | 0                                | 85                             | 0                 | 59                         | 0                                       | 0                                   | 85                                      | 0                            | 102                          |

(1) Incluye el alumnado de enseñanza presencial (régimenes ordinario y de adultos) y enseñanza a distancia.

**D6.10. Número de graduados en FP por 10.000 personas de la edad teórica de graduación, por familia profesional.**  
Curso 2014-15 (1)

(conclusión)

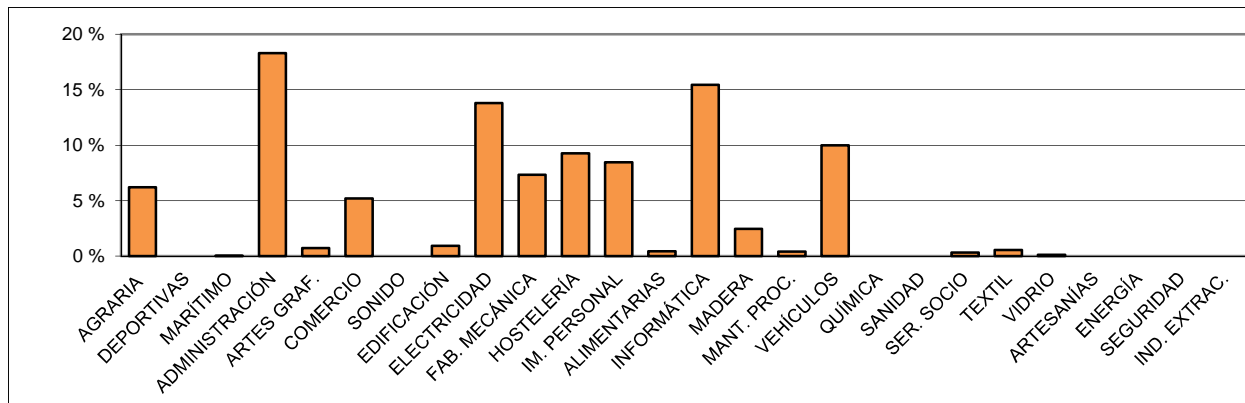
|                              | Ima-<br>gen<br>Perso-<br>nal | Indus-<br>trias<br>Alimen-<br>tarias | Infor-<br>mática/<br>Infor. y<br>Comuni-<br>caciones | Madera y<br>Mueble/<br>Mad.<br>Mueble y<br>Corcho | Mant.<br>Serv. a la<br>Prod./Ins<br>y Mant. | Mant.<br>Vehí-<br>culos/<br>Transp. y<br>Mant. | Quími-<br>ca | Sani-<br>dad | Servi-<br>cios<br>Socio-<br>cult. y<br>a la<br>Com. | Textil,<br>Con-<br>fección<br>y Piel | Vidrio<br>y Cerá-<br>mica | Artes y<br>Arte-<br>sanías | Energía<br>y Agua | Seguri-<br>dad y<br>Medio<br>Ambien-<br>te |
|------------------------------|------------------------------|--------------------------------------|--|---|---|--|--------------|--------------|---|--------------------------------------|---------------------------|----------------------------|-------------------|--|
| <b>TÉCNICO</b>               |                              |                                      |  |   |   |  |              |              |   |                                      |                           |                            |                   |  |
| <b>TOTAL</b>                 | <b>157</b>                   | <b>30</b>                            | <b>158</b>   | <b>17</b>   | <b>78</b>                                   | <b>177</b>                                     | <b>23</b>    | <b>572</b>   | <b>146</b>  | <b>7</b>                             | <b>0</b>                  | <b>0</b>                   | <b>-</b>          | <b>0</b>                                   |
| Andalucía                    | 151                          | 13                                   | 154  | 12  | 60  | 134  | 20           | 475          | 126   | 5                                    | 0                         | 0                          | -                 | 0  |
| Aragón                       | 203                          | 38                                   | 139  | 14  | 87  | 234  | 15           | 487          | 136   | 6                                    | 0                         | 0                          | -                 | 0  |
| Asturias (Principado de)     | 269                          | 64                                   | 107  | 30  | 240   | 215  | 52           | 875          | 189   | 14                                   | 0                         | 0                          | -                 | 0  |
| Balears (Illes)              | 48                           | 12                                   | 153  | 9   | 24  | 90   | 0            | 539          | 146   | 0                                    | 0                         | 0                          | -                 | 0  |
| Canarias                     | 158                          | 41                                   | 121  | 15  | 96  | 202  | 11           | 920          | 139   | 13                                   | 0                         | 0                          | -                 | 0  |
| Cantabria                    | 212                          | 64                                   | 229  | 17  | 94  | 300  | 21           | 813          | 294   | 0                                    | 0                         | 0                          | -                 | 0  |
| Castilla y León              | 181                          | 52                                   | 122  | 28  | 122   | 253  | 35           | 593          | 97  | 12                                   | 0                         | 0                          | -                 | 0  |
| Castilla-La Mancha           | 139                          | 30                                   | 138  | 14  | 72  | 195  | 23           | 488          | 176   | 0                                    | 0                         | 0                          | -                 | 0  |
| Cataluña                     | 147                          | 31                                   | 210  | 16  | 76  | 175  | 40           | 580          | 199   | 11                                   | 0                         | 0                          | -                 | 0  |
| Comunitat Valenciana         | 203                          | 34                                   | 187  | 9   | 92  | 194  | 19           | 756          | 204   | 8                                    | 1                         | 0                          | -                 | 0  |
| Extremadura                  | 189                          | 41                                   | 161  | 22  | 54  | 200  | 16           | 500          | 195   | 0                                    | 0                         | 0                          | -                 | 0  |
| Galicia                      | 206                          | 83                                   | 121  | 64  | 100   | 273  | 33           | 650          | 151   | 12                                   | 0                         | 0                          | -                 | 0  |
| Madrid (Comunidad de)        | 106                          | 11                                   | 170  | 6   | 31  | 135  | 10           | 406          | 73  | 5                                    | 0                         | 0                          | -                 | 0  |
| Murcia (Región de)           | 130                          | 23                                   | 83   | 4   | 37  | 151  | 39           | 792          | 62  | 0                                    | 0                         | 0                          | -                 | 0  |
| Navarra (Comunidad Foral de) | 166                          | 20                                   | 21   | 39  | 133   | 125  | 16           | 319          | 78  | 0                                    | 0                         | 0                          | -                 | 0  |
| País Vasco                   | 165                          | 27                                   | 147  | 37  | 187   | 217  | 14           | 474          | 160   | 8                                    | 0                         | 0                          | -                 | 0  |
| Rioja (La)                   | 330                          | 101                                  | 153  | 21  | 94  | 246  | 49           | 566          | 97  | 0                                    | 0                         | 0                          | -                 | 0  |
| Ceuta                        | 125                          | 0                                    | 96   | 0   | 38  | 144  | 0            | 797          | 163   | 0                                    | 0                         | 0                          | -                 | 0  |
| Melilla                      | 98                           | 0                                    | 98   | 0   | 80  | 89   | 0            | 463          | 356   | 0                                    | 0                         | 0                          | -                 | 0  |
| <b>TÉCNICO SUPERIOR</b>      |                              |                                      |  |   |   |  |              |              |   |                                      |                           |                            |                   |  |
| <b>TOTAL</b>                 | <b>59</b>                    | <b>14</b>                            | <b>211</b>   | <b>4</b>  | <b>89</b>                                   | <b>88</b>                                      | <b>57</b>    | <b>397</b>   | <b>445</b>  | <b>9</b>                             | <b>0</b>                  | <b>1</b>                   | <b>20</b>         | <b>4</b>                                   |
| Andalucía                    | 44                           | 7                                    | 170  | 1   | 55  | 50   | 32           | 412          | 339   | 2                                    | 0                         | 0                          | 8                 | 0  |
| Aragón                       | 49                           | 13                                   | 269  | 3   | 126   | 175  | 65           | 354          | 238   | 5                                    | 0                         | 0                          | 12                | 0  |
| Asturias (Principado de)     | 63                           | 17                                   | 230  | 0   | 148   | 97   | 63           | 732          | 381   | 0                                    | 0                         | 0                          | 17                | 0  |
| Balears (Illes)              | 19                           | 0                                    | 124  | 0   | 24  | 33   | 0            | 166          | 261   | 0                                    | 0                         | 0                          | 0                 | 0  |
| Canarias                     | 60                           | 11                                   | 163  | 8   | 46  | 61   | 26           | 216          | 682   | 19                                   | 0                         | 0                          | 50                | 12   |
| Cantabria                    | 136                          | 63                                   | 377  | 0   | 127   | 175  | 69           | 532          | 729   | 0                                    | 0                         | 0                          | 73                | 0  |
| Castilla y León              | 81                           | 30                                   | 261  | 6   | 177   | 166  | 56           | 297          | 313   | 7                                    | 0                         | 0                          | 6                 | 0  |
| Castilla-La Mancha           | 47                           | 23                                   | 195  | 3   | 85  | 106  | 52           | 243          | 346   | 0                                    | 0                         | 0                          | 15                | 0  |
| Cataluña                     | 61                           | 9                                    | 195  | 2   | 77  | 96   | 125          | 494          | 609   | 13                                   | 0                         | 0                          | 33                | 7  |
| Comunitat Valenciana         | 72                           | 11                                   | 205  | 2   | 125   | 96   | 30           | 475          | 614   | 8                                    | 1                         | 9                          | 20                | 0  |
| Extremadura                  | 30                           | 48                                   | 188  | 24  | 72  | 80   | 0            | 325          | 270   | 16                                   | 0                         | 0                          | 28                | 0  |
| Galicia                      | 80                           | 18                                   | 261  | 11  | 97  | 85   | 120          | 524          | 412   | 18                                   | 0                         | 0                          | 46                | 0  |
| Madrid (Comunidad de)        | 72                           | 6                                    | 264  | 2   | 46  | 102  | 45           | 353          | 372   | 14                                   | 0                         | 0                          | 0                 | 0  |
| Murcia (Región de)           | 31                           | 21                                   | 181  | 3   | 58  | 56   | 31           | 485          | 316   | 0                                    | 0                         | 0                          | 18                | 0  |
| Navarra (Comunidad Foral de) | 22                           | 17                                   | 209  | 20  | 249   | 37   | 32           | 150          | 320   | 0                                    | 0                         | 0                          | 52                | 0  |
| País Vasco                   | 103                          | 2                                    | 291  | 11  | 262   | 121  | 101          | 360          | 609   | 20                                   | 0                         | 0                          | 32                | 43   |
| Rioja (La)                   | 0                            | 171                                  | 286  | 0   | 145   | 0  | 59           | 245          | 583   | 37                                   | 0                         | 0                          | 0                 | 0  |
| Ceuta                        | 37                           | 0                                    | 83   | 0   | 111   | 46   | 0            | 120          | 731   | 0                                    | 0                         | 0                          | 0                 | 120  |
| Melilla                      | 0                            | 0                                    | 85   | 0   | 119   | 0  | 0            | 153          | 493   | 0                                    | 0                         | 0                          | 0                 | 0  |

(1) Incluye el alumnado de enseñanza presencial (régimen ordinario y de adultos) y enseñanza a distancia.

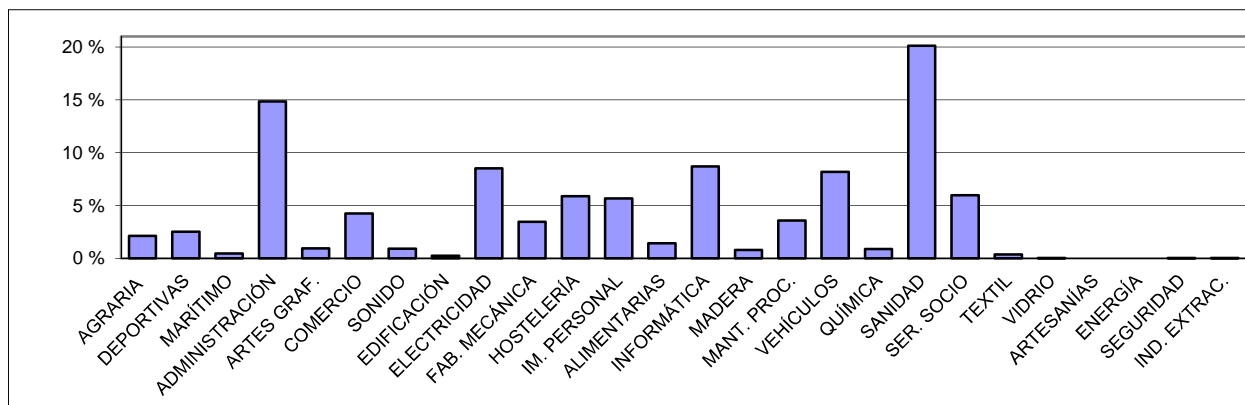


D6.11. Distribución porcentual del alumnado por familia profesional

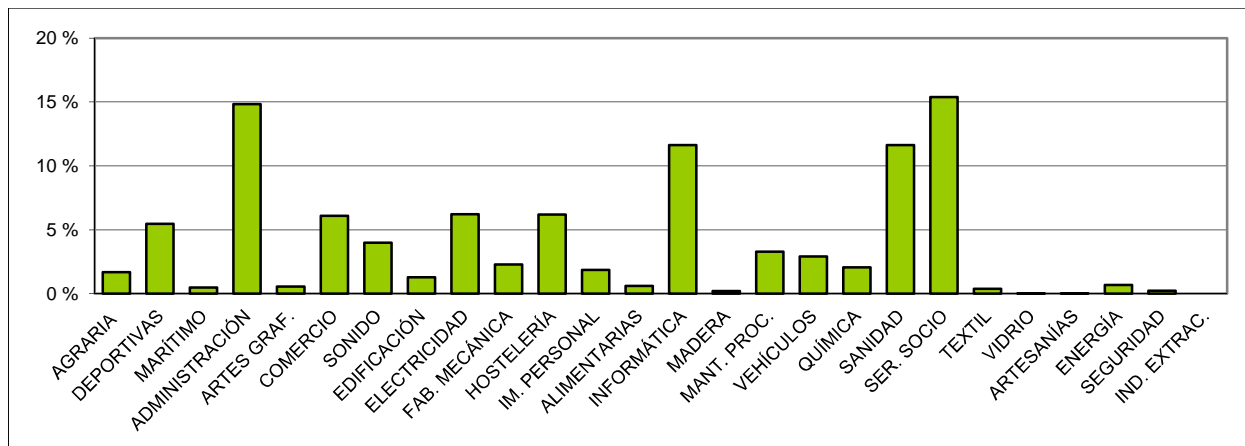
Ciclos Formativos de FP Básica



Ciclos Formativos de Grado Medio



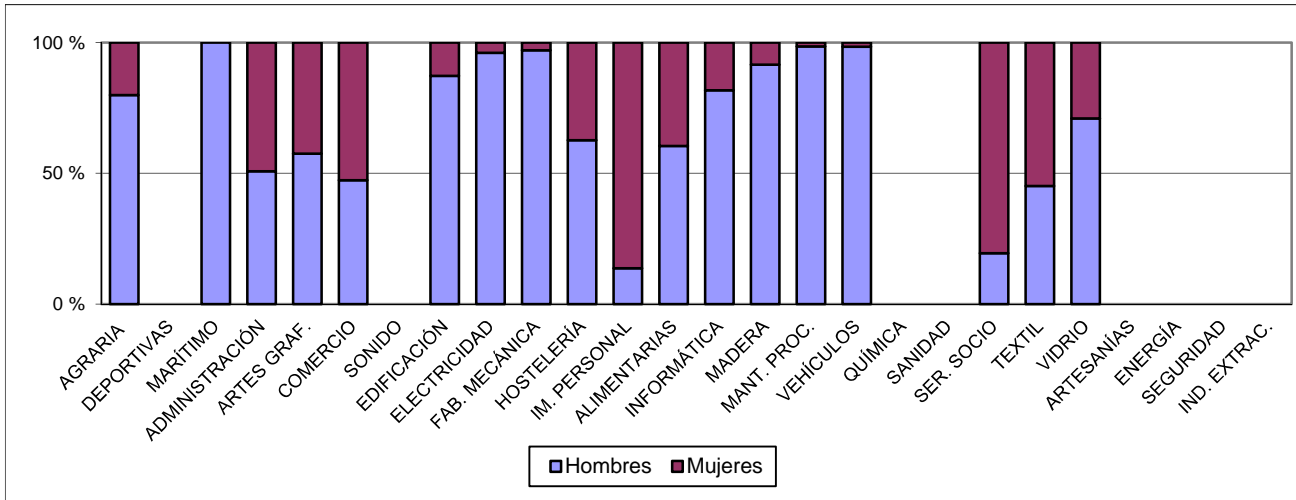
Ciclos Formativos de Grado Superior



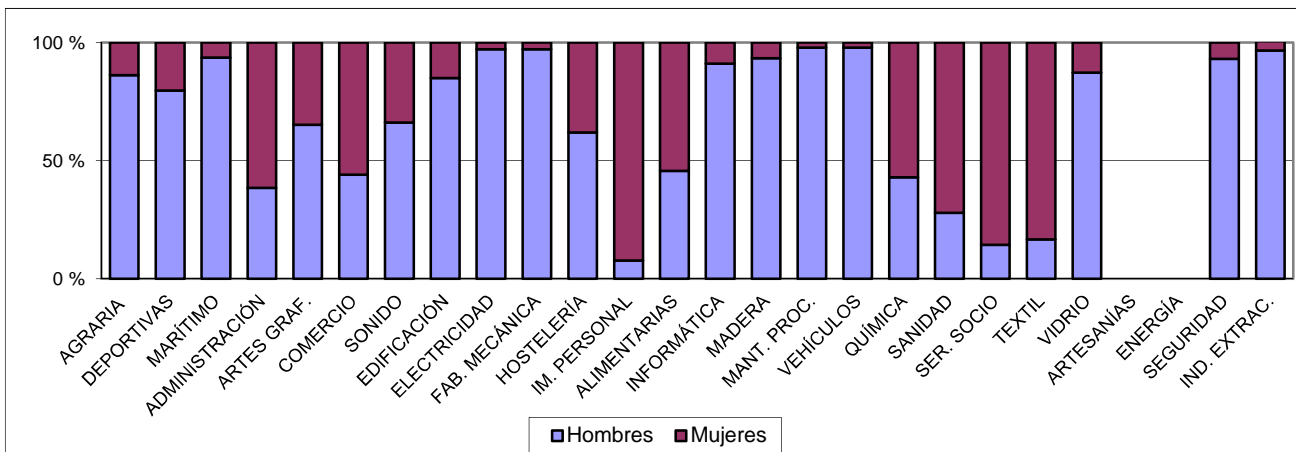
|                |  |              |   |
|----------------|--|--------------|---|
| AGRARIA        | Actividades Agrarias/Agraria             | INFORMÁTICA  | Informática/Informática y Comunicaciones    |
| DEPORTIVAS     | Actividades Físicas y Deportivas         | MADERA       | Madera y Mueble/Mad. Mueble y Corcho        |
| MARÍTIMO       | Actividades Marítimo-Pesqueras           | MANT. PROC.  | Mant. y Serv. a la Producción/Inst. y Mant. |
| ADMINISTRACIÓN | Administración/Administración y gestión  | VEHÍCULOS    | Mantenim. de Vehículos Autopropulsados      |
| ARTES GRAF.    | Artes Gráficas                           | QUÍMICA      | Química                                     |
| COMERCIO       | Comercio y Marketing                     | SANIDAD      | Sanidad                                     |
| SONIDO         | Comunic. Imagen y Sonido/Imagen y Sonido | SER. SOCIO   | Servicios Socioculturales y a la Comunidad  |
| EDIFICACIÓN    | Edificación y Obra Civil                 | TEXTIL       | Textil, Confección y Piel                   |
| ELECTRICIDAD   | Electricidad y Electrónica               | VIDRIO       | Vidrio y Cerámica                           |
| FAB. MECÁNICA  | Fabricación Mecánica                     | ARTESANÍAS   | Artes y Artesanías                          |
| HOSTELERÍA     | Hostelería y Turismo                     | ENERGÍA      | Energía y Agua                              |
| IM. PERSONAL   | Imagen Personal                          | SEGURIDAD    | Seguridad y medio ambiente                  |
| ALIMENTARIAS   | Industrias Alimentarias                  | IND. EXTRAC. | Industrias Extractivas                      |

D6.12. Distribución porcentual del alumnado según sexo, por familia profesional

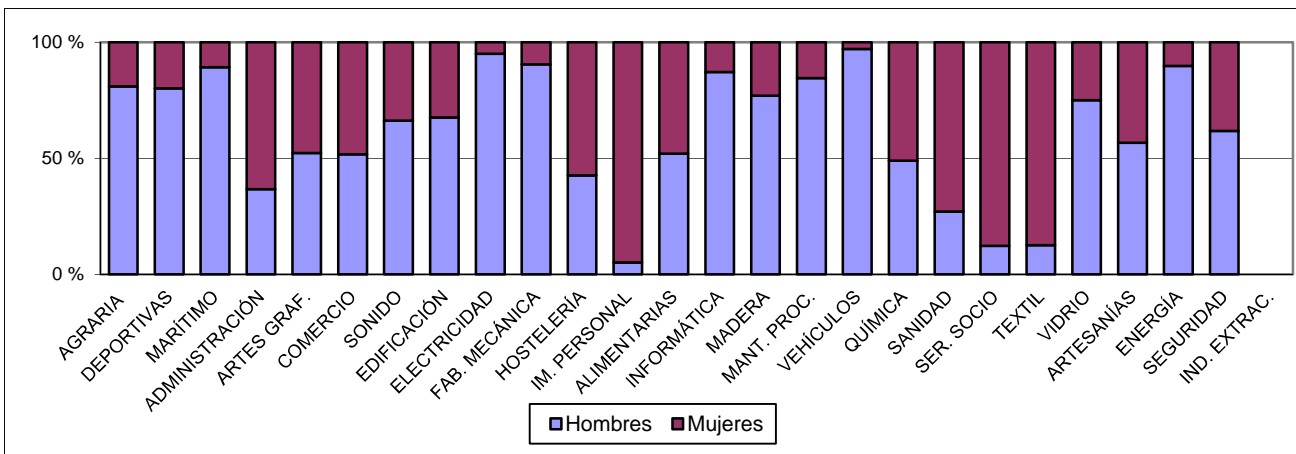
Ciclos Formativos de FP Básica



Ciclos Formativos de Grado Medio



Ciclos Formativos de Grado Superior



D6.13. Tasa bruta de población que obtiene titulaciones en FP Curso 2014-15

