

INSTRUCCIONES PARA CUMPLIMENTAR LA SOLICITUD:
**“I Premios Nacionales a Experiencias Educativas
que fomentan la Competencia Digital del alumnado”**
(Convocatoria 2025)

Índice

1. ACCESO A LA CONVOCATORIA	0
2. REGISTRO EN LA SEDE	1
3. CUMPLIMENTACIÓN DE LA SOLICITUD	2
a. Datos del solicitante	3
b. Datos profesionales.....	4
• Solicitud para docentes ejerciendo en el territorio nacional.....	4
• Solicitud para para docentes ejerciendo fuera del territorio nacional.....	5
• Solicitud docente concertado	6
c. Datos de la experiencia educativa.....	7
d. Datos de la modalidad.....	8
• Solicitud para la Modalidad A	8
• Solicitud para la Modalidad B	8
4. PRESENTACIÓN DE LA SOLICITUD	9
5. SEGUIMIENTO DE LA SOLICITUD	10

1. ACCESO A LA CONVOCATORIA

Para acceder, debe clicar en “Acceso a la tramitación en sede electrónica” desde la [web de la convocatoria “I Premios Nacionales a Experiencias Educativas que fomentan la Competencia Digital del alumnado”](#).

MINISTERIO DE EDUCACIÓN, FORMACIÓN PROFESIONAL Y DEPORTES

Castellano | Buscar

Inicio El Ministerio Servicios a la ciudadanía Contenidos Deportes Prensa

Ud está aquí: Inicio > Servicios a la ciudadanía > Trámites y servicios > 28 > 2895236 > ficha > Premios Nacionales a Experiencias Educativas que fomentan la Competencia Digital del alumnado

FICHA CONVOCATORIA

Premios Nacionales a Experiencias Educativas que fomentan la Competencia Digital del alumnado

Convocatoria 2025 - Modalidad A y B

Acceso a la tramitación en sede electrónica

AVISOS

Índice

- Información general
Descripción Modalidades Destinatarios Requisitos Dotación Más Información
- Convocatoria
Información
- Solicitud
Instrucciones Documentación Presentación de la solicitud Más información sobre la solicitud

Si tuviera algún problema al realizar la solicitud, pruebe con otro navegador.

2. REGISTRO EN LA SEDE

Para participar en este trámite es necesario identificarse mediante alguno de los siguientes métodos de autenticación:

- **DNI electrónico.**
- **Certificado digital.**
- **Clave pin.**
- **Clave permanente.**

GOBIERNO DE ESPAÑA MINISTERIO DE EDUCACIÓN, FORMACIÓN PROFESIONAL Y DEPORTES

Sede electrónica

Sede Electrónica - Ministerio de Educación, Formación Profesional y Deportes

Convocatoria dirigida a personal docente, identificado como persona, mediante la plataforma CI@ve.

Premios Nacionales a Experiencias Educativas que fomentan la Competencia Digital del alumnado. Modalidades A y B

Información convocatoria

Acceso como interesado

Con ci@ve **- Información**
(DNIe/Certificado electrónico, CI@ve móvil, CI@ve permanente, Ciudadanos UE)

Acceder

Plazo de presentación: Abierto Cerrado

Nivel de acceso:

- N1 Usuario/contraseña
- N2 Usuario verificado con registro no presencial
- N3 Certificados software y otros
- N4 Certificado hardware

Tipo de identificación: Usuario identificado mediante Clave

[Ver más info.](#)

Plataforma de identificación para las Administraciones

Seleccione el método de identificación de Cl@ve

The image shows five identification methods for Cl@ve:

- Cl@ve Móvil:** Acceso mediante Cl@ve Móvil. Puede descargar la aplicación en [Apple Store](#) o en [Google Play](#).
- DNIe / Certificado electrónico:** Cualquier certificado electrónico cualificado.
- Ciudadanos UE:** Sistemas de identificación de otros países de la UE.
- Cl@ve PIN:** Código temporal personal recibido en el teléfono móvil. Para usarlo, es necesario [registrarse](#).
- Cl@ve permanente:** Usuario y contraseña. Para usuario, es necesario [registrarse](#).

La identificación se realizará automáticamente si no han transcurrido más de 60 minutos desde su última identificación.

3. CUMPLIMENTACIÓN DE LA SOLICITUD

Tras haberse identificado, será redirigido a la Sede electrónica en la que podrá acceder al trámite de la convocatoria dando click sobre “Acceder al trámite”. Una vez dentro, deberá clicar en “Nueva solicitud”.

The screenshot shows the 'Sede electrónica' interface. At the top, it says 'Sede electrónica' and 'Sede Electrónica - Ministerio de Educación y Formación Profesional'. A message box states: 'No se puede cargar el trámite automáticamente en una nueva ventana. Si está visualizando esta página es debido a que su navegador tiene deshabilitado javascript y/o activado el bloqueo de las ventanas emergentes. Se recomienda encarecidamente que active esta característica. Pulse el botón inferior para abrir el trámite requerido en una nueva ventana. La página actual se actualizará en 30 segundos.' A red circle highlights the 'Acceder al trámite' button. On the right, there is a sidebar with navigation options: 'Modificar mis datos', 'Establecer contraseña', 'Deshabilitar contraseña', 'Cerrar sesión', 'Buscar trámites', 'Mis expedientes', 'Mis notificaciones', 'Mis justificantes registro electrónico', 'Ayuda', 'Convocatorias próximas al cierre', and 'Verificación de CSV'. At the bottom, it lists 'Navegadores recomendados: Internet Explorer, Mozilla Firefox y Google Chrome' and provides a link for 'Información y verificación de los certificados que admite el sistema'.



La solicitud consta de cuatro páginas:

a. Datos del solicitante

Deberá cumplimentar los datos identificativos y aceptar los términos de la Declaración responsable. Para pasar a la siguiente sección, haga click en “Guardar” y en “Siguiente” en la barra superior.

Premios Nacionales a Experiencias Educativas que fomentan la Competencia Digital del alumnado. Modalidades A y B
 (*Datos de carácter obligatorio)

Índice de la solicitud 1 2 3 4 Siguiente >>

Datos del solicitante

Datos identificativos del solicitante

Tipo documento (*)

Documento (*)

Nombre (*)

Primer apellido (*)

Segundo apellido

Fecha de nacimiento (*) (DD/MM/AAAA)

Correo electrónico (*) [Ayuda](#)

Teléfono móvil (*)

Información sobre protección de datos personales

Le informamos que sus datos personales serán tratados por la Dirección General de Evaluación y Cooperación Territorial del Ministerio de Educación, Formación Profesional y Deportes (Instituto Nacional de Tecnologías Educativas y de Formación del Profesorado, INTEF, C/Torrelaguna 58, 28027 Madrid) e incorporados a la actividad de tratamiento "Concursos y premios de proyectos educativos" cuya finalidad es la gestión de las convocatorias de concursos y premios de proyectos educativos del INTEF (premios.inspiradoras@educacion.gob.es)

La licitud del tratamiento de datos está basada en el interés público y en el ejercicio de poderes públicos conferidos al responsable del tratamiento, art. 6.1 e) del RGPD (UE) 2016/679 y en la LOMLOE.

Si procede, los datos se cederán a los Departamentos de Educación de las Comunidades Autónomas y a los centros educativos correspondientes a los interesados y no está prevista la supresión de los mismos.

Puede ejercitar los derechos de los artículos 15 al 22 del Reglamento, que sean de aplicación de acuerdo a la base jurídica del tratamiento, ante el Delegado de Protección de Datos (dpd@educacion.gob.es). Podrá hacerlo en la sede electrónica del Ministerio (<https://www.educacionyfp.gob.es/servicios-al-ciudadano/catalogo/general/11/11111108/ficha/11111108.html>), presencialmente en las oficinas de registro o por correo postal. Asimismo, puede presentar una reclamación derivada del tratamiento de sus datos ante la Agencia Española de Protección de Datos. (<https://www.aepd.es>)

Declaración responsable

Que declaro, bajo mi responsabilidad, no encontrarme incurso en alguna de las circunstancias previstas en el artículo 13 de la Ley 38/2003, de 17 de noviembre General de Subvenciones, ni ser deudor por reintegro de subvenciones en los términos previstos en artículo 25 del Reglamento de dicha ley aprobado por Real Decreto 887/2008, de 21 de julio. (*)

Que acepto las bases de la convocatoria, norma reguladora del presente procedimiento, que se comprometo a cumplir y que formula esta solicitud en los términos previstos en la misma. (*)

Que son ciertos los datos que he incorporado en el formulario de esta solicitud y las circunstancias en ellos declaradas. (De resultar probado que no son ciertas las circunstancias declaradas, el interesado podría incurrir en responsabilidad por falsedad u ocultación) (*)

Que no he sido premiado por esta experiencia en otras convocatorias en el ámbito del Ministerio de Educación, Formación Profesional y Deportes. (*)


Índice de la solicitud 1 2 3 4 Siguiente >>

- Los datos personales se cargarán automáticamente si accede con el certificado digital.
- Si no se clican las cuatro casillas de la “Declaración responsable”, el formulario no dejará pasar a la pantalla siguiente, página 2.

b. Datos profesionales


- Solicitud para docentes ejerciendo en el territorio nacional


Deberá cumplimentar los datos haciendo clic en “Buscar”. En caso de no encontrar en el buscador algún valor, puede indicarlo en la caja de texto.


Índice de la solicitud << Anterior 1 2 3 4 Siguiente >> 


Datos profesionales


Dirección postal


País de residencia (*): [Ayuda](#) 

Comunidad Autónoma: [Ayuda](#) 

Provincia: [Ayuda](#) 

Municipio: [Ayuda](#) 

Localidad: [Ayuda](#) 

Vía (*): [Ayuda](#) 

Calle (*):

Número (*):

Escalera:

Piso:


Puerta:

Código Postal(*)(Sólo en caso de incorporar CCAA, provincia y municipio):


EN CASO DE SELECCIONAR OTRO EN ALGUNO DE LOS BUSCADORES, POR FAVOR INDIQUE LOS VALORES CORRESPONDIENTES A SU DOMICILIO DE FORMA DETALLADA:

También tendrá que indicar su perfil profesional, así como el código y la denominación del centro de destino mediante el buscador. Si el centro no sale en el buscador, elija la opción OTRO y rellene los datos de destino.

Datos administrativos

Perfil profesional (*): 


Centro de destino: seleccionado del Registro de Centros

Código y denominación del centro (*): [Ayuda](#) 

Datos del centro:

SI NO HA ENCONTRADO el centro en el buscador, debe haber seleccionado el valor OTRO. Además debe añadir el apartado Centro de destino: si no existe en el Registro de centros y completarlo con los datos de su centro.

Para ello, debe seleccionarlo de la lista de valores de este campo y pulsar el botón Añadir datos de centro.:



Índice de la solicitud << Anterior 1 2 3 4 Siguiente >>

- Solicitud para para docentes ejerciendo fuera del territorio nacional

Deberá cumplimentar los campos de carácter obligatorio haciendo clic en “Buscar”. En caso de no encontrar en el buscador algún valor, puede indicarlo en la caja de texto.

Datos profesionales

Dirección postal

País de residencia (*): Ayuda ?

Comunidad Autónoma : Ayuda ?

Provincia : Ayuda ?

Municipio : Ayuda ?

Localidad : Ayuda ?

Via (*): Ayuda ?

Calle (*):

Número (*):

Escalera :

Piso :

Puerta :

Código Postal (*):

EN CASO DE SELECCIONAR OTRO EN ALGUNO DE LOS BUSCADORES, POR FAVOR INDIQUE LOS VALORES CORRESPONDIENTES A SU DOMICILIO DE FORMA DETALLADA :

El perfil profesional que debe indicar es **Funcionario docente en Programas Educativos Exterior, con docencia directa**.

En el campo “Código y denominación del centro” debe indicarse como OTRO a través del buscador. Después, añade los datos del centro haciendo clic en “Añadir datos de centro”.

Datos administrativos

Perfil profesional (*):

Centro de destino: seleccionado del Registro de Centros

Código y denominación del centro (*): Ayuda ?

Datos del centro :

SI NO HA ENCONTRADO el centro en el buscador, debe haber seleccionado el valor OTRO. Además debe añadir el apartado Centro de destino: si no existe en el Registro de centros y completarlo con los datos de su centro.

Para ello, debe seleccionarlo de la lista de valores de este campo y pulsar el botón Añadir datos de centro .:

Centro de destino: si no existe en el Registro de centros

Centro de destino: si no existe en el Registro de centros

Código (*):

Denominación (*):

País (*): Ayuda ?

Comunidad Autónoma : Ayuda ?

Provincia : Ayuda ?

Localidad : Ayuda ?

Dirección :

Código Postal :

Teléfono (*):

Fax :

Correo electrónico :

Índice de la solicitud << Anterior 1 2 3 4 Siguiente >>

Si desconociera alguno de los datos, puede encontrarlos en el [Registro Estatal de Centros Docentes no Universitarios \(RCD\)](#), seleccionando en el directorio de la derecha “Centros del exterior”. Mediante los ítems de búsqueda por criterios podrá localizar su centro.

Está usted en: [Portada](#) > [Qué estudiar y dónde](#)

Registro Estatal de Centros Docentes no Universitarios (RCD)

Programa de consultas

Ámbito geográfico de la consulta: EXTERIOR

Búsqueda por criterios

Tipo de estudios: * Se recomienda seleccionar un tipo de estudio

Público o privado: En caso de privados:

Familia:

Enseñanza:

Modalidad:

Tipo de centro:

Denominación genérica:

País:

Localidad:

Búsqueda directa

Código de centro:

Nombre del centro: * Se puede especificar parte del texto

Está usted en: [Portada](#) > [Qué estudiar y dónde](#)

Registro Estatal de Centros Docentes no Universitarios (RCD)

Programa de consultas

Datos del centro seleccionado

Identificación

- Código de centro: 60000360
- Denominación específica: SECCIÓN ESPAÑOLA EN ROMA
- Teléfono: 0039 06121125965
- Fax: 00 39 06 68 300 813
- Dirección de correo electrónico: rmpc2700a@istruzione.it
- Página Web del centro: <http://liceoclassicovirgilio.it/>

Ubicación

- País: Italia
- Localidad: Roma
- Domicilio: LICEO CLASSICO STATALE "VIRGILIO". VIA GIULIA 38.
- Código postal: 00186

Tipificación

- Naturaleza: Centro público
- Tipo de Centro: Sección Española en Centros Extranjeros
- Denominación Genérica: Sección Española en Centros Extranjeros

Enseñanzas impartidas

Grado	Familia	Enseñanza	Modalidad
		Educación Secundaria Obligatoria	Diurno (Presencial)
		Bachillerato Genérico	Diurno (Presencial)

- Solicitud docente concertado

Se señala OTRO en la denominación del centro y se indica “Centro de destino: si no existe en el Registro de Centros” completando los datos que se solicitan. Una vez hecho se debe “Guardar”.

Datos administrativos

Perfil profesional (*):

Centro de destino: seleccionado del Registro de Centros

Código y denominación del centro (*):

Datos del centro :

SI NO HA ENCONTRADO el centro en el buscador, debe haber seleccionado el valor OTRO. Además debe añadir el apartado **Centro de destino: si no existe en el Registro de centros** y completarlo con los datos de su centro.

Para ello, debe seleccionarlo de la lista de valores de este campo y pulsar el botón **Añadir datos de centro** :

Centro de destino: si no existe en el Registro de centros

Centro de destino: si no existe en el Registro de centros

Código (*):	<input type="text"/>
Denominación (*):	<input type="text"/>
País (*): <i>Ayuda</i> ?	<input type="button" value="Buscar"/> <input type="button" value="Limpiar"/> <input type="text"/>
Comunidad Autónoma : <i>Ayuda</i> ?	<input type="button" value="Buscar"/> <input type="button" value="Limpiar"/> <input type="text"/>
Provincia : <i>Ayuda</i> ?	<input type="button" value="Buscar"/> <input type="button" value="Limpiar"/> <input type="text"/>
Localidad : <i>Ayuda</i> ?	<input type="button" value="Buscar"/> <input type="button" value="Limpiar"/> <input type="text"/>
Dirección (*):	<input type="text"/>
Código Postal (Sólo en caso de incorporar CCAA, provincia y municipio) :	<input type="text"/>
Teléfono (*):	<input type="text"/>
Fax :	<input type="text"/>
Correo electrónico (*):	<input type="text"/>

[Índice de la solicitud](#)

« Anterior 1 2 3 4 Siguiente »



c. Datos de la experiencia educativa

Se deberán incluir los datos de la experiencia educativa, siendo estos: el título, la categoría de participación, la memoria técnica (en formato .pdf y máximo 5 Mb) y la URL al vídeo publicado en las plataformas Youtube o Vimeo.

Título de la Experiencia Educativa (*):	<input type="text" value="Un paseo por los viñedos"/>
Categoría de participación (*):	<input type="text" value="Categoría 3. Educación Secundaria Obligatoria"/>
Memoria técnica (*): <i>Ayuda</i> ?	<input type="button" value="Ver fichero"/> <input type="checkbox"/> <input type="button" value="Eliminar fichero"/>
Vídeo resumen (*): <i>Ayuda</i> ?	<input type="text" value="https://www.youtube.com/watch?v=r42r5nLWq-w"/>

[Índice de la solicitud](#)

« Anterior 1 2 3 4 Siguiente »



Si deseamos eliminar el archivo le damos a la casilla "Eliminar fichero". Se sugiere comprobar que el archivo subido es el de la experiencia.

Para pasar a la siguiente página deberá "Guardar" y clicar en "Siguiente".

d. Datos de la modalidad

Deberá cumplimentar los datos de la modalidad de la experiencia educativa.

- Solicitud para la Modalidad A

Tendrá que seleccionar la modalidad de participación A y adjuntar el ANEXO I. Este anexo lo encontrará en la web de la convocatoria, en el apartado “Solicitud”.

Premios Nacionales a Experiencias Educativas que fomentan la Competencia Digital del alumnado. Modalidades A y B
(*)Datos de carácter obligatorio

Guardar

Índice de la solicitud << Anterior 1 2 3 4 >>

DATOS DE LA MODALIDAD

Modalidad de participación (*) Ayuda

Participante principal Ayuda

Nombre y apellidos del docente representante (debe ser el mismo que hace esta solicitud)

Documentación ANEXO I (*) Ayuda Ningún archivo seleccionado Titulo

Añadir otros participantes SOLO EN MODALIDAD B

Otros docentes participantes adheridos + Añadir

Índice de la solicitud << Anterior 1 2 3 4 >>

Guardar

- Solicitud para la Modalidad B

Tendrá que seleccionar la modalidad de participación B, el “Participante principal” adjunta el ANEXO I y añade a “Otros docentes participantes adheridos” que colaboran en la experiencia educativa (máximo 4 incluyendo el Participante principal). Para ello, haga clic en “Añadir”.

Por cada docente participante adherido se debe cumplimentar el nombre y apellidos, documento identificador, correo electrónico y teléfono, además del código y denominación del centro del docente. Además, se deberá subir el ANEXO I y el ANEXO II de cada docente participante adherido.

Premios Nacionales a Experiencias Educativas que fomentan la Competencia Digital del alumnado. Modalidades A y B
 (*)Datos de carácter obligatorio

Guardar

Índice de la solicitud << Anterior 1 2 3 4 >>

DATOS DE LA MODALIDAD

Modalidad de participación (*) Ayuda Modalidad B ▼

Participante principal Ayuda ?

Nombre y apellidos del docente representante (debe ser el mismo que hace esta solicitud)

Documentación ANEXO I (*) Ayuda ? Seleccionar archivo Ningún archivo seleccionado

Titulo

Añadir otros participantes SOLO EN MODALIDAD B

Otros docentes participantes adheridos ▼ + Añadir

Otros docentes participantes adheridos Eliminar

Nombre (*)

Primer apellido (*)

Segundo apellido (*)

Documento identificador (*)

Correo electrónico (*)

Teléfono (*)

Código y denominación del centro del profesor participante (*) Ayuda ? Buscar Limpiar

SI NO HA ENCONTRADO el centro en el buscador, debe haber seleccionado el valor OTRO. completar la siguiente caja de texto con los datos de su centro

Documentación ANEXO I (*) Ayuda ? Seleccionar archivo Ningún archivo seleccionado

Documentación ANEXO II (*) Ayuda ? Seleccionar archivo Ningún archivo seleccionado

Índice de la solicitud << Anterior 1 2 3 4 >>

Guardar

Se pueden añadir hasta un máximo de otros 3 docentes participantes.

4. PRESENTACIÓN DE LA SOLICITUD

Cuando haya completado su solicitud, haga clic en “Guardar”. Posteriormente, podrá presentar su solicitud clicando en “Presentar solicitud”.

Si no presenta la solicitud, quedará con el estado “En borrador”, posibilitando así su modificación si fuera necesario. **Este estado no implica la presentación de la solicitud**, por lo que tendrá que hacer clic en “Presentar solicitud” cuando haya finalizado su solicitud. De lo contrario, no será válida.

Número total de solicitudes: 1

Solicitante:

Código solicitud:	Estado: En borrador
Fecha creación: 06/05/2024 13:01:45	Fecha confirmación:
Fecha registro:	Fecha última modificación: 07/06/2024 13:48:34
Observaciones:	

Ver solicitud
Modificar solicitud
Presentar solicitud

Cuando su solicitud haya sido correctamente presentada, aparecerá un mensaje de confirmación y el estado de su solicitud cambiará a "Presentada".

Premios Nacionales a Experiencias Educativas que fomentan la Competencia Digital del alumnado. Modalidades A y B

(*)Datos de carácter obligatorio

Presentar solicitud

La presentación de la solicitud lleva consigo el bloqueo de la misma, esto supone no poder modificar ninguno de sus datos. Para realizar dicha acción pulse sobre el botón "Presentar solicitud". Pulse sobre los botones "Anterior" o "Siguiente" para desplazarse por el formulario. Para cancelar la acción, pulse sobre el botón "Lista de solicitudes".

Presentar solicitud

5. SEGUIMIENTO DE LA SOLICITUD

A través de la Sede electrónica, los solicitantes podrán hacer un seguimiento del estado de su solicitud. En caso de que la Administración estime que sea necesario completar o subsanar algún aspecto de esta, se comunicará con ellos mediante notificación por comparecencia electrónica. Esta notificación irá acompañada de correos electrónicos de cortesía enviados a la dirección suministrada en su solicitud, por ello deberá cerciorarse de que su dirección de correo es la de uso habitual.

Para cualquier problema o consulta sobre este trámite, tanto administrativa como de uso de la aplicación, utilice el enlace Ayuda general.