

B5. LAS BECAS Y AYUDAS A LA EDUCACIÓN

B5.0. Contenido, notas explicativas y fuentes de información

En este capítulo se facilita información estadística acerca de las becas y ayudas al estudio concedidas en el curso 2020-2021 por el conjunto de las Administraciones Educativas, lo que significa que, además de las becas y ayudas otorgadas en el curso de referencia por el Ministerio de Educación y Formación Profesional y el Ministerio de Universidades, se incluyen las concedidas por las Consejerías/Departamentos de Educación de las comunidades autónomas.

Esta información procede de la *Estadística de Becas y Ayudas al estudio*, en la que se considera:

- *Becas o ayudas* las transferencias destinadas a estudiantes/hogares, bien directas o canalizadas a través de instituciones educativas, pagos en especie y reducciones de precios, que tienen como finalidad bien incentivar a iniciar o proseguir los estudios ayudando a sufragar los gastos derivados de los mismos, bien recompensar un excelente rendimiento académico. Tiene que existir una solicitud previa por parte del interesado y su concesión está supeditada al cumplimiento de requisitos socioeconómicos y/o académicos.
- *Becario o beneficiario* al estudiante que recibe una o más becas o ayudas.

Las becas y ayudas al estudio se han clasificado de acuerdo a los siguientes tipos:

- *Enseñanza*. Dirigidas a reducir los gastos determinados por razón de la condición jurídica del centro y destinados a la matriculación y otros servicios de enseñanza.
- *Compensatoria*. Compensan a las familias con rentas más bajas por la no incorporación del estudiante al mercado de trabajo. En el caso de la Convocatoria General del Ministerio, se incluye la componente de las cuantías fijas ligadas a la renta.
- *Transporte*. Las asignadas por este concepto en razón de la distancia entre el domicilio familiar del estudiante y el centro de estudios.
- *Comedor*. Contribuyen a los gastos de desayuno y/o comida fuera del domicilio del estudiante.
- *Residencia*. Destinadas a paliar los gastos derivados de la residencia del alumno fuera del domicilio familiar durante el curso escolar.
- *Libros de texto y material didáctico*. Suponen la entrega al alumnado bien del material directamente, bien de un medio de pago (efectivo, cheque, etc.) para su adquisición (quedan excluidos los programas de gratuidad y otros sistemas de financiación que, sin tener carácter universal, no cumplen los criterios exigidos en la definición aplicada a beca).
- *Cursos de idiomas extranjeros*. Concedidas para este tipo de actividades, independientemente de que se lleven a cabo en España o en el extranjero.
- *Necesidades educativas específicas*. Incluye todas las ayudas individualizadas (independientemente del tipo: transporte, comedor, etc.) destinadas específicamente al alumnado de educación especial y aquellas que sirven para atender necesidades específicas de apoyo educativo del alumnado de cualquier nivel de enseñanza.
- *Exención de precios públicos y tasas por servicios académicos*. Gratuidad de matrícula de enseñanzas superiores, ligada al cumplimiento de requisitos socioeconómicos y/o académicos.
- *Bonificación de precios por servicios académicos para familias numerosas de tres hijos*. Reducción del precio de la matrícula de enseñanzas superiores o de régimen especial en el caso de familias pertenecientes a esta categoría.
- *Movilidad*. Se conceden a estudiantes de enseñanzas superiores que realizan sus estudios en España en una comunidad autónoma distinta a la de su residencia.
- *Intereses de préstamos*. Recogen las subvenciones financiadas por las Administraciones educativas para intereses en el caso de préstamos bancarios a estudiantes de enseñanzas superiores.
- *Complementos a las becas Erasmus*. Representan las aportaciones de las Administraciones educativas a las becas Erasmus+ de la Unión Europea, ya sea participando en la financiación de las ayudas que los estudiantes reciben de la Unión Europea o complementando los importes que reciben los beneficiarios de estas becas (complemento a Erasmus+).
- *Colaboración*. Las orientadas a favorecer la participación del alumnado universitario en distintos departamentos universitarios, no entendiéndose como tales las prácticas remuneradas en otros lugares.
- *Proyecto fin de estudios*. Fundamentalmente destinadas al alumnado universitario, aunque también existen dirigidas al alumnado de los Ciclos Formativos de Grado Superior, para aminorar los gastos derivados del mismo.
- *Movilidad Internacional*. Se otorgan a estudiantes residentes en España que realizan intercambios de estudios con el extranjero, excepto becas Erasmus.

- *Prácticas en empresas en el extranjero.* Facilitan la adquisición de una experiencia laboral fuera de España a estudiantes de enseñanzas superiores.
- *Excelencia.* Enfocadas a incentivar a estudiantes con aprovechamiento académico excelente.
- *Beca básica.* Se concede al alumnado no universitario con la finalidad de aminorar los gastos indispensables asociados a los estudios.
- *Cuantía variable.* Están dirigidas a paliar los gastos generales derivados de los estudios y su importe es distinto para los diferentes solicitantes en función de diversas características, como por *ejemplo* la nota media del expediente del estudiante y su renta familiar.

Además, se ofrece información adicional sobre los *programas de gratuidad* y *otros programas* de libros y material para enseñanzas obligatorias que no se consideran becas al no cumplir estas prestaciones los criterios exigidos en la definición aplicada para beca. Se presenta una tabla con esta información (B5.11). En este contexto hay que tener en cuenta que las comunidades autónomas pueden desarrollar programas de gratuidad; otros programas de financiación de libros; e incluso programas de ambos tipos, dependiendo del nivel de enseñanza. También hay que considerar que, salvo excepciones, se contabilizan todos los alumnos que se benefician de los programas, no sólo los beneficiarios de libros repuestos en el curso de referencia.

Fuentes de información:

- *Estadística de Becas y Ayudas al estudio.* Curso 2020-2021. S.G. de Estadística y Estudios del Ministerio de Educación y Formación Profesional.
- *Estadística de las Enseñanzas no universitarias.* Curso 2020-2021. S.G. de Estadística y Estudios del Ministerio de Educación y Formación Profesional.
- *Estadística de Estudiantes Universitarios.* Curso 2020-2021. Secretaría General de Universidades del Ministerio de Universidades.

B5.1. Becarios de enseñanzas obligatorias, 1er ciclo E. Infantil, 2º ciclo E. Infantil y E. Especial

	TOTAL	E. Infantil 1C	E. Infantil 2C	E. Primaria (1)	ESO (1)	E. Especial (1)
NÚMERO DE BECARIOS						
TOTAL	1.420.755	162.758	213.057	735.413	294.230	15.297
Andalucía	262.743	85.393	54.310	110.769	10.530	1.741
Aragón	28.706	71	2.874	19.703	5.816	242
Asturias, Principado de	21.426	35	122	12.342	8.838	89
Balears, Illes	2.672	51	255	1.582	626	158
Canarias	148.301	138	24.244	94.501	28.760	658
Cantabria	4.278	262	1.099	2.767	89	61
Castilla y León	78.230	71	5.157	50.567	22.085	350
Castilla-La Mancha	95.192	72	6.651	53.937	32.578	1.954
Cataluña	195.530	6.770	35.234	89.037	64.310	179
Comunitat Valenciana	166.100	25.818	39.930	87.241	8.959	4.152
Extremadura	4.702	2.298	332	956	957	159
Galicia	140.384	104	10.620	81.255	46.625	1.780
Madrid, Comunidad de	129.578	39.206	14.390	56.899	16.557	2.526
Murcia, Región de	20.759	255	3.087	10.737	6.599	81
Navarra, Comunidad Foral de	716	11	126	266	146	167
País Vasco	97.511	2.065	13.367	48.520	32.654	905
Rioja, La	9.439	3	941	5.129	3.296	70
Ceuta	7.414	80	201	4.631	2.488	14
Melilla	6.943	55	117	4.503	2.257	11
Centros en el exterior	131	0	0	71	60	0
DISTRIBUCIÓN PORCENTUAL POR ENSEÑANZA						
TOTAL	100,0	11,5	15,0	51,8	20,7	1,1
Andalucía	100,0	32,5	20,7	42,2	4,0	0,7
Aragón	100,0	0,2	10,0	68,6	20,3	0,8
Asturias, Principado de	100,0	0,2	0,6	57,6	41,2	0,4
Balears, Illes	100,0	1,9	9,5	59,2	23,4	5,9
Canarias	100,0	0,1	16,3	63,7	19,4	0,4
Cantabria	100,0	6,1	25,7	64,7	2,1	1,4
Castilla y León	100,0	0,1	6,6	64,6	28,2	0,4
Castilla-La Mancha	100,0	0,1	7,0	56,7	34,2	2,1
Cataluña	100,0	3,5	18,0	45,5	32,9	0,1
Comunitat Valenciana	100,0	15,5	24,0	52,5	5,4	2,5
Extremadura	100,0	48,9	7,1	20,3	20,4	3,4
Galicia	100,0	0,1	7,6	57,9	33,2	1,3
Madrid, Comunidad de	100,0	30,3	11,1	43,9	12,8	1,9
Murcia, Región de	100,0	1,2	14,9	51,7	31,8	0,4
Navarra, Comunidad Foral de	100,0	1,5	17,6	37,2	20,4	23,3
País Vasco	100,0	2,1	13,7	49,8	33,5	0,9
Rioja, La	100,0	0,0	10,0	54,3	34,9	0,7
Ceuta	100,0	1,1	2,7	62,5	33,6	0,2
Melilla	100,0	0,8	1,7	64,9	32,5	0,2
Centros en el exterior	100,0	0,0	0,0	54,2	45,8	0,0
DISTRIBUCIÓN PORCENTUAL POR COMUNIDAD AUTÓNOMA						
TOTAL	100,0	100,0	100,0	100,0	100,0	100,0
Andalucía	18,5	52,5	25,5	15,1	3,6	11,4
Aragón	2,0	0,0	1,3	2,7	2,0	1,6
Asturias, Principado de	1,5	0,0	0,1	1,7	3,0	0,6
Balears, Illes	0,2	0,0	0,1	0,2	0,2	1,0
Canarias	10,4	0,1	11,4	12,9	9,8	4,3
Cantabria	0,3	0,2	0,5	0,4	0,0	0,4
Castilla y León	5,5	0,0	2,4	6,9	7,5	2,3
Castilla-La Mancha	6,7	0,0	3,1	7,3	11,1	12,8
Cataluña	13,8	4,2	16,5	12,1	21,9	1,2
Comunitat Valenciana	11,7	15,9	18,7	11,9	3,0	27,1
Extremadura	0,3	1,4	0,2	0,1	0,3	1,0
Galicia	9,9	0,1	5,0	11,0	15,8	11,6
Madrid, Comunidad de	9,1	24,1	6,8	7,7	5,6	16,5
Murcia, Región de	1,5	0,2	1,4	1,5	2,2	0,5
Navarra, Comunidad Foral de	0,1	0,0	0,1	0,0	0,0	1,1
País Vasco	6,9	1,3	6,3	6,6	11,1	5,9
Rioja, La	0,7	0,0	0,4	0,7	1,1	0,5
Ceuta	0,5	0,0	0,1	0,6	0,8	0,1
Melilla	0,5	0,0	0,1	0,6	0,8	0,1
Centros en el exterior	0,0	0,0	0,0	0,0	0,0	0,0

(1) En el curso 2020-21 los sistemas de financiación de libros y material escolar distintos a becas que no se contabilizan en la "Estadística de Becas y Ayudas al estudio", han beneficiado a 2.773.870 alumnos.

B5.2. Importe de las becas y ayudas concedidas en enseñanzas obligatorias, 1er ciclo E. Infantil, 2º ciclo E. Infantil y E. Especial

	TOTAL	E. Infantil 1C	E. Infantil 2C	E. Primaria (1)	ESO (1)	E. Especial (1)
IMPORTE DE LAS BECAS Y AYUDAS (miles de euros)						
TOTAL	800.398,5	249.265,9	110.883,2	315.737,0	109.774,0	14.738,2
Andalucía	259.095,1	170.874,0	24.311,8	52.487,4	9.895,6	1.526,3
Aragón	16.042,7	71,5	2.982,6	11.300,0	1.561,8	126,9
Asturias, Principado de	3.173,6	46,2	140,6	1.778,4	1.176,9	31,5
Balears, Illes	3.388,8	58,6	310,0	2.175,1	695,6	149,5
Canarias	29.946,2	238,1	4.886,6	18.949,9	4.873,9	997,7
Cantabria	4.636,0	97,1	446,9	3.076,0	942,2	73,8
Castilla y León	24.579,0	521,2	4.815,5	15.698,2	3.231,1	313,0
Castilla-La Mancha	17.986,0	86,6	2.533,4	10.885,5	3.446,3	1.034,2
Cataluña	163.274,5	3.069,1	29.396,3	76.959,8	53.712,0	137,3
Comunitat Valenciana	105.381,5	33.088,1	18.847,4	44.900,6	5.908,4	2.637,1
Extremadura	5.577,5	3.387,1	431,3	766,1	693,3	299,7
Galicia	36.847,4	168,2	4.851,0	24.571,6	6.598,1	658,5
Madrid, Comunidad de	76.086,7	35.668,8	5.732,4	22.594,7	6.045,2	6.045,6
Murcia, Región de	10.777,2	415,9	2.618,6	5.923,2	1.735,7	83,8
Navarra, Comunidad Foral de	563,8	11,0	104,0	217,2	122,7	108,9
País Vasco	36.942,8	1.351,4	7.833,2	19.822,6	7.501,5	434,0
Rioja, La	2.964,6	2,1	360,4	1.684,5	854,8	62,9
Ceuta	1.628,4	56,1	155,8	1.028,3	382,8	5,4
Melilla	1.493,0	55,0	125,4	910,6	389,7	12,3
Centros en el exterior	13,8	0,0	0,0	7,5	6,3	0,0
DISTRIBUCIÓN PORCENTUAL POR ENSEÑANZA						
TOTAL	100,0	31,1	13,9	39,4	13,7	1,8
Andalucía	100,0	66,0	9,4	20,3	3,8	0,6
Aragón	100,0	0,4	18,6	70,4	9,7	0,8
Asturias, Principado de	100,0	1,5	4,4	56,0	37,1	1,0
Balears, Illes	100,0	1,7	9,1	64,2	20,5	4,4
Canarias	100,0	0,8	16,3	63,3	16,3	3,3
Cantabria	100,0	2,1	9,6	66,3	20,3	1,6
Castilla y León	100,0	2,1	19,6	63,9	13,1	1,3
Castilla-La Mancha	100,0	0,5	14,1	60,5	19,2	5,7
Cataluña	100,0	1,9	18,0	47,1	32,9	0,1
Comunitat Valenciana	100,0	31,4	17,9	42,6	5,6	2,5
Extremadura	100,0	60,7	7,7	13,7	12,4	5,4
Galicia	100,0	0,5	13,2	66,7	17,9	1,8
Madrid, Comunidad de	100,0	46,9	7,5	29,7	7,9	7,9
Murcia, Región de	100,0	3,9	24,3	55,0	16,1	0,8
Navarra, Comunidad Foral de	100,0	2,0	18,4	38,5	21,8	19,3
País Vasco	100,0	3,7	21,2	53,7	20,3	1,2
Rioja, La	100,0	0,1	12,2	56,8	28,8	2,1
Ceuta	100,0	3,4	9,6	63,1	23,5	0,3
Melilla	100,0	3,7	8,4	61,0	26,1	0,8
Centros en el exterior	100,0	0,0	0,0	54,2	45,8	0,0
DISTRIBUCIÓN PORCENTUAL POR COMUNIDAD AUTÓNOMA						
TOTAL	100,0	100,0	100,0	100,0	100,0	100,0
Andalucía	32,4	68,6	21,9	16,6	9,0	10,4
Aragón	2,0	0,0	2,7	3,6	1,4	0,9
Asturias, Principado de	0,4	0,0	0,1	0,6	1,1	0,2
Balears, Illes	0,4	0,0	0,3	0,7	0,6	1,0
Canarias	3,7	0,1	4,4	6,0	4,4	6,8
Cantabria	0,6	0,0	0,4	1,0	0,9	0,5
Castilla y León	3,1	0,2	4,3	5,0	2,9	2,1
Castilla-La Mancha	2,2	0,0	2,3	3,4	3,1	7,0
Cataluña	20,4	1,2	26,5	24,4	48,9	0,9
Comunitat Valenciana	13,2	13,3	17,0	14,2	5,4	17,9
Extremadura	0,7	1,4	0,4	0,2	0,6	2,0
Galicia	4,6	0,1	4,4	7,8	6,0	4,5
Madrid, Comunidad de	9,5	14,3	5,2	7,2	5,5	41,0
Murcia, Región de	1,3	0,2	2,4	1,9	1,6	0,6
Navarra, Comunidad Foral de	0,1	0,0	0,1	0,1	0,1	0,7
País Vasco	4,6	0,5	7,1	6,3	6,8	2,9
Rioja, La	0,4	0,0	0,3	0,5	0,8	0,4
Ceuta	0,2	0,0	0,1	0,3	0,3	0,0
Melilla	0,2	0,0	0,1	0,3	0,4	0,1
Centros en el exterior	0,0	0,0	0,0	0,0	0,0	0,0

(1) En el curso 2020-21 el importe de los sistemas de financiación de libros y material escolar distintos a becas que no se contabilizan en la "Estadística de Becas y Ayudas al estudio" asciende a 206.336,2 miles de euros.

B5.3. Becarios de enseñanzas postobligatorias no universitarias

	TOTAL	Bachillerato	FP Básica	FP de Grado Medio	FP de Grado Superior	Otros programas formativos	Enseñanzas Artísticas (1)	Escuelas Oficiales de Idiomas	Otras y S/E (2)
NÚMERO DE BECARIOS									
TOTAL	547.632	231.424	23.170	106.129	152.502	1.996	25.262	5.035	2.114
Andalucía	164.970	79.745	6.358	33.398	37.695	159	6.402	972	241
Aragón	8.592	3.294	611	1.726	2.373	10	491	47	40
Asturias, Principado de	7.604	3.868	140	873	1.937	0	676	102	8
Balears, Illes	4.572	1.815	149	1.034	1.192	3	256	108	15
Canarias	28.004	13.625	998	3.892	7.238	768	1.086	349	48
Cantabria	6.942	2.382	276	1.594	2.419	1	217	45	8
Castilla y León	22.828	11.420	1.113	3.756	5.002	4	1.299	208	26
Castilla-La Mancha	26.834	13.198	1.393	4.383	5.959	23	1.435	408	35
Cataluña	44.877	15.361	142	10.815	15.455	679	1.039	212	1.174
Comunitat Valenciana	55.673	20.653	2.435	12.568	14.557	8	4.682	610	160
Extremadura	17.589	8.364	1.144	3.603	3.949	2	326	104	97
Galicia	37.115	14.914	1.810	7.230	10.999	231	1.657	166	108
Madrid, Comunidad de	70.619	21.499	2.962	11.603	30.100	0	3.531	830	94
Murcia, Región de	19.669	8.800	879	3.300	5.650	44	890	56	50
Navarra, Comunidad Foral de	5.207	1.842	370	1.254	1.373	64	296	3	5
País Vasco	19.993	8.336	1.884	3.935	5.211	0	511	111	5
Rioja, La	3.300	972	85	508	747	0	313	675	0
Ceuta	1.660	590	247	402	355	0	55	11	0
Melilla	1.497	694	174	255	291	0	65	18	0
Sin especificar	87	52	0	0	0	0	35	0	0
DISTRIBUCIÓN PORCENTUAL POR ENSEÑANZA									
TOTAL	100,0	42,3	4,2	19,4	27,8	0,4	4,6	0,9	0,4
Andalucía	100,0	48,3	3,9	20,2	22,8	0,1	3,9	0,6	0,1
Aragón	100,0	38,3	7,1	20,1	27,6	0,1	5,7	0,5	0,5
Asturias, Principado de	100,0	50,9	1,8	11,5	25,5	0,0	8,9	1,3	0,1
Balears, Illes	100,0	39,7	3,3	22,6	26,1	0,1	5,6	2,4	0,3
Canarias	100,0	48,7	3,6	13,9	25,8	2,7	3,9	1,2	0,2
Cantabria	100,0	34,3	4,0	23,0	34,8	0,0	3,1	0,6	0,1
Castilla y León	100,0	50,0	4,9	16,5	21,9	0,0	5,7	0,9	0,1
Castilla-La Mancha	100,0	49,2	5,2	16,3	22,2	0,1	5,3	1,5	0,1
Cataluña	100,0	34,2	0,3	24,1	34,4	1,5	2,3	0,5	2,6
Comunitat Valenciana	100,0	37,1	4,4	22,6	26,1	0,0	8,4	1,1	0,3
Extremadura	100,0	47,6	6,5	20,5	22,5	0,0	1,9	0,6	0,6
Galicia	100,0	40,2	4,9	19,5	29,6	0,6	4,5	0,4	0,3
Madrid, Comunidad de	100,0	30,4	4,2	16,4	42,6	0,0	5,0	1,2	0,1
Murcia, Región de	100,0	44,7	4,5	16,8	28,7	0,2	4,5	0,3	0,3
Navarra, Comunidad Foral de	100,0	35,4	7,1	24,1	26,4	1,2	5,7	0,1	0,1
País Vasco	100,0	41,7	9,4	19,7	26,1	0,0	2,6	0,6	0,0
Rioja, La	100,0	29,5	2,6	15,4	22,6	0,0	9,5	20,5	0,0
Ceuta	100,0	35,5	14,9	24,2	21,4	0,0	3,3	0,7	0,0
Melilla	100,0	46,4	11,6	17,0	19,4	0,0	4,3	1,2	0,0
Sin especificar	100,0	59,8	0,0	0,0	0,0	0,0	40,2	0,0	0,0
DISTRIBUCIÓN PORCENTUAL POR COMUNIDAD AUTÓNOMA									
TOTAL	100,0	100,0	100,0	100,0	100,0	100,0	100,0	100,0	100,0
Andalucía	30,1	34,5	27,4	31,5	24,7	8,0	25,3	19,3	11,4
Aragón	1,6	1,4	2,6	1,6	1,6	0,5	1,9	0,9	1,9
Asturias, Principado de	1,4	1,7	0,6	0,8	1,3	0,0	2,7	2,0	0,4
Balears, Illes	0,8	0,8	0,6	1,0	0,8	0,2	1,0	2,1	0,7
Canarias	5,1	5,9	4,3	3,7	4,7	38,5	4,3	6,9	2,3
Cantabria	1,3	1,0	1,2	1,5	1,6	0,1	0,9	0,9	0,4
Castilla y León	4,2	4,9	4,8	3,5	3,3	0,2	5,1	4,1	1,2
Castilla-La Mancha	4,9	5,7	6,0	4,1	3,9	1,2	5,7	8,1	1,7
Cataluña	8,2	6,6	0,6	10,2	10,1	34,0	4,1	4,2	55,5
Comunitat Valenciana	10,2	8,9	10,5	11,8	9,5	0,4	18,5	12,1	7,6
Extremadura	3,2	3,6	4,9	3,4	2,6	0,1	1,3	2,1	4,6
Galicia	6,8	6,4	7,8	6,8	7,2	11,6	6,6	3,3	5,1
Madrid, Comunidad de	12,9	9,3	12,8	10,9	19,7	0,0	14,0	16,5	4,4
Murcia, Región de	3,6	3,8	3,8	3,1	3,7	2,2	3,5	1,1	2,4
Navarra, Comunidad Foral de	1,0	0,8	1,6	1,2	0,9	3,2	1,2	0,1	0,2
País Vasco	3,7	3,6	8,1	3,7	3,4	0,0	2,0	2,2	0,2
Rioja, La	0,6	0,4	0,4	0,5	0,5	0,0	1,2	13,4	0,0
Ceuta	0,3	0,3	1,1	0,4	0,2	0,0	0,2	0,2	0,0
Melilla	0,3	0,3	0,8	0,2	0,2	0,0	0,3	0,4	0,0
Sin especificar	0,0	0,0	0,0	0,0	0,0	0,0	0,1	0,0	0,0

(1) Incluye Ciclos Formativos de Artes Plásticas y Diseño.

(2) Incluye Enseñanzas Deportivas, Educación de Adultos y otras enseñanzas superiores no universitarias.

B5.4. Importe de las becas y ayudas concedidas en enseñanzas postobligatorias no universitarias

	TOTAL	Bachi- llero	FP Básica	FP de Grado Medio	FP de Grado Superior	Otros programas formativos	Enseñan- zas Artís- ticas (1)	Escuelas Oficiales de Idiomas	Otras y S/E (2)
IMPORTE DE LAS BECAS Y AYUDAS (miles de euros)									
TOTAL	821.820,9	353.315,3	10.685,0	169.124,5	231.039,8	1.048,1	50.484,7	1.480,8	4.642,8
Andalucía	267.966,1	129.931,0	3.686,4	59.291,8	62.068,6	134,2	11.841,0	348,7	664,5
Aragón	12.615,2	4.643,7	240,3	2.962,5	3.789,1	6,8	876,0	16,9	80,0
Asturias, Principado de	11.266,7	5.699,1	62,0	1.512,9	3.136,1	0,0	819,3	23,3	14,0
Balears, Illes	6.097,2	2.486,3	71,5	1.472,1	1.590,1	3,6	413,1	38,6	22,0
Canarias	43.102,1	22.354,7	501,2	6.851,9	11.074,5	127,4	1.976,0	125,2	91,2
Cantabria	8.180,3	3.462,7	154,0	1.653,8	2.555,2	0,1	325,2	16,1	13,2
Castilla y León	31.959,8	15.113,6	464,6	6.011,9	8.418,2	5,6	1.809,4	74,0	62,5
Castilla-La Mancha	38.684,9	18.158,9	1.010,6	7.152,3	10.290,9	12,7	1.926,4	39,2	93,7
Cataluña	66.172,0	22.380,2	101,1	16.693,9	22.034,9	579,8	1.570,4	75,8	2.735,9
Comunitat Valenciana	84.730,8	31.693,7	1.046,6	20.713,6	23.045,4	6,8	7.711,4	218,9	294,4
Extremadura	31.681,2	14.027,3	445,2	7.406,0	8.910,7	1,7	688,1	38,0	164,0
Galicia	49.099,5	22.242,7	771,4	9.017,6	13.756,6	100,4	2.992,5	59,8	158,6
Madrid, Comunidad de	108.908,6	34.018,1	715,6	16.108,4	43.833,8	0,0	13.807,8	296,5	128,5
Murcia, Región de	31.273,8	14.994,7	340,9	5.272,6	8.852,7	35,2	1.648,6	20,1	109,0
Navarra, Comunidad Foral de	4.740,5	1.613,2	156,0	1.199,7	1.355,4	33,8	373,4	1,1	7,9
País Vasco	16.470,0	6.903,8	713,5	3.875,5	4.115,7	0,0	818,7	39,8	3,2
Rioja, La	3.707,9	1.248,5	39,8	730,6	1.095,0	0,0	555,6	38,4	0,0
Ceuta	2.441,4	998,3	89,8	730,5	571,6	0,0	47,2	4,0	0,0
Melilla	2.487,3	1.271,4	74,7	466,8	545,4	0,0	122,7	6,4	0,0
Sin especificar	235,3	73,6	0,0	0,0	0,0	0,0	161,7	0,0	0,0
DISTRIBUCIÓN PORCENTUAL POR ENSEÑANZA									
TOTAL	100,0	43,0	1,3	20,6	28,1	0,1	6,1	0,2	0,6
Andalucía	100,0	48,5	1,4	22,1	23,2	0,1	4,4	0,1	0,2
Aragón	100,0	36,8	1,9	23,5	30,0	0,1	6,9	0,1	0,6
Asturias, Principado de	100,0	50,6	0,6	13,4	27,8	0,0	7,3	0,2	0,1
Balears, Illes	100,0	40,8	1,2	24,1	26,1	0,1	6,8	0,6	0,4
Canarias	100,0	51,9	1,2	15,9	25,7	0,3	4,6	0,3	0,2
Cantabria	100,0	42,3	1,9	20,2	31,2	0,0	4,0	0,2	0,2
Castilla y León	100,0	47,3	1,5	18,8	26,3	0,0	5,7	0,2	0,2
Castilla-La Mancha	100,0	46,9	2,6	18,5	26,6	0,0	5,0	0,1	0,2
Cataluña	100,0	33,8	0,2	25,2	33,3	0,9	2,4	0,1	4,1
Comunitat Valenciana	100,0	37,4	1,2	24,4	27,2	0,0	9,1	0,3	0,3
Extremadura	100,0	44,3	1,4	23,4	28,1	0,0	2,2	0,1	0,5
Galicia	100,0	45,3	1,6	18,4	28,0	0,2	6,1	0,1	0,3
Madrid, Comunidad de	100,0	31,2	0,7	14,8	40,2	0,0	12,7	0,3	0,1
Murcia, Región de	100,0	47,9	1,1	16,9	28,3	0,1	5,3	0,1	0,3
Navarra, Comunidad Foral de	100,0	34,0	3,3	25,3	28,6	0,7	7,9	0,0	0,2
País Vasco	100,0	41,9	4,3	23,5	25,0	0,0	5,0	0,2	0,0
Rioja, La	100,0	33,7	1,1	19,7	29,5	0,0	15,0	1,0	0,0
Ceuta	100,0	40,9	3,7	29,9	23,4	0,0	1,9	0,2	0,0
Melilla	100,0	51,1	3,0	18,8	21,9	0,0	4,9	0,3	0,0
Sin especificar	100,0	31,3	0,0	0,0	0,0	0,0	68,7	0,0	0,0
DISTRIBUCIÓN PORCENTUAL POR COMUNIDAD AUTÓNOMA									
TOTAL	100,0	100,0	100,0	100,0	100,0	100,0	100,0	100,0	100,0
Andalucía	32,6	36,8	34,5	35,1	26,9	12,8	23,5	23,5	14,3
Aragón	1,5	1,3	2,2	1,8	1,6	0,6	1,7	1,1	1,7
Asturias, Principado de	1,4	1,6	0,6	0,9	1,4	0,0	1,6	1,6	0,3
Balears, Illes	0,7	0,7	0,7	0,9	0,7	0,3	0,8	2,6	0,5
Canarias	5,2	6,3	4,7	4,1	4,8	12,2	3,9	8,5	2,0
Cantabria	1,0	1,0	1,4	1,0	1,1	0,0	0,6	1,1	0,3
Castilla y León	3,9	4,3	4,3	3,6	3,6	0,5	3,6	5,0	1,3
Castilla-La Mancha	4,7	5,1	9,5	4,2	4,5	1,2	3,8	2,7	2,0
Cataluña	8,1	6,3	0,9	9,9	9,5	55,3	3,1	5,1	58,9
Comunitat Valenciana	10,3	9,0	9,8	12,2	10,0	0,6	15,3	14,8	6,3
Extremadura	3,9	4,0	4,2	4,4	3,9	0,2	1,4	2,6	3,5
Galicia	6,0	6,3	7,2	5,3	6,0	9,6	5,9	4,0	3,4
Madrid, Comunidad de	13,3	9,6	6,7	9,5	19,0	0,0	27,4	20,0	2,8
Murcia, Región de	3,8	4,2	3,2	3,1	3,8	3,4	3,3	1,4	2,3
Navarra, Comunidad Foral de	0,6	0,5	1,5	0,7	0,6	3,2	0,7	0,1	0,2
País Vasco	2,0	2,0	6,7	2,3	1,8	0,0	1,6	2,7	0,1
Rioja, La	0,5	0,4	0,4	0,4	0,5	0,0	1,1	2,6	0,0
Ceuta	0,3	0,3	0,8	0,4	0,2	0,0	0,1	0,3	0,0
Melilla	0,3	0,4	0,7	0,3	0,2	0,0	0,2	0,4	0,0
Sin especificar	0,0	0,0	0,0	0,0	0,0	0,0	0,3	0,0	0,0

(1) Incluye Ciclos Formativos de Artes Plásticas y Diseño.

(2) Incluye Enseñanzas Deportivas, Educación de Adultos y otras enseñanzas superiores no universitarias.

B5.5. Porcentaje de alumnos becarios e importe medio por becario en Bachillerato y Formación Profesional

	TOTAL		BACHILLERATO		FORMACIÓN PROFESIONAL	
	% Alumnos becarios	Importe medio becario (euros)	% Alumnos becarios	Importe medio becario (euros)	% Alumnos becarios	Importe medio becario (euros)
TOTAL	34,3	1.488,9	35,3	1.526,7	33,5	1.457,9
Andalucía	55,4	1.622,0	64,6	1.629,3	48,3	1.614,5
Aragón	20,0	1.453,7	19,6	1.409,7	20,3	1.484,5
Asturias, Principado de	24,7	1.526,8	31,6	1.473,4	19,2	1.596,9
Balears, Illes	13,8	1.341,3	13,7	1.369,9	13,9	1.319,4
Canarias	40,0	1.583,6	42,9	1.640,7	37,2	1.519,4
Cantabria	37,2	1.173,1	30,7	1.453,7	42,1	1.017,2
Castilla y León	30,6	1.409,4	37,3	1.323,4	25,4	1.508,9
Castilla-La Mancha	38,2	1.468,4	46,1	1.375,9	32,0	1.572,6
Cataluña	18,4	1.465,3	15,4	1.456,9	20,8	1.470,2
Comunitat Valenciana	28,8	1.523,5	31,8	1.534,6	27,0	1.515,7
Extremadura	52,1	1.804,8	56,4	1.677,1	48,5	1.927,6
Galicia	42,0	1.310,0	44,2	1.491,4	40,5	1.175,0
Madrid, Comunidad de	30,6	1.430,9	20,2	1.582,3	40,8	1.358,1
Murcia, Región de	35,0	1.581,5	35,9	1.703,9	34,1	1.471,8
Navarra, Comunidad Foral de	24,2	893,6	19,9	875,8	27,9	904,6
País Vasco	25,9	806,0	26,1	828,2	25,7	789,2
Rioja, La	22,2	1.346,8	25,3	1.284,4	20,4	1.392,1
Ceuta	43,6	1.499,5	42,8	1.692,1	44,0	1.386,4
Melilla	41,0	1.667,8	46,0	1.831,9	37,1	1.509,5

B5.6. Becarios y becas concedidas en enseñanza universitaria por Universidad (1)

(continúa)

	Becarios			Número de becas y ayudas			
	Total becarios	Distribución porcentual	% Alumnos becarios E. universitaria	Total becas	Becas pago directo a alumnos	Exención de precios académicos	Bonificación de precios para familias de 3 hijos
TOTAL	648.431	100,0	41,0	1.420.008	842.507	427.659	149.842
Universidades públicas	612.406	94,4	49,4	1.341.052	790.699	400.511	149.842
A Coruña	7.708	1,2	48,5	20.379	13.249	5.732	1.398
Alcalá	8.663	1,3	45,3	19.123	11.120	5.778	2.225
Alicante	25.708	4,0	107,4	46.491	22.522	20.704	3.265
Almería	6.720	1,0	52,0	17.319	11.159	4.652	1.508
Autónoma de Barcelona	15.833	2,4	44,2	31.906	17.703	9.035	5.168
Autónoma de Madrid	13.394	2,1	50,7	26.256	15.312	6.685	4.259
Barcelona	20.758	3,2	41,3	40.921	22.641	11.493	6.787
Burgos	4.033	0,6	55,4	7.882	4.886	2.274	722
Cádiz	12.821	2,0	60,2	31.777	19.813	9.234	2.730
Cantabria	4.679	0,7	48,3	10.236	6.109	3.320	807
Carlos III de Madrid	9.836	1,5	49,1	17.764	9.552	3.900	4.312
Castilla-La Mancha	14.655	2,3	58,2	39.108	25.293	10.530	3.285
Complutense de Madrid	31.029	4,8	49,1	63.384	35.674	16.547	11.163
Córdoba	9.439	1,5	56,5	25.505	16.762	6.617	2.126
Extremadura	12.542	1,9	66,9	34.883	23.869	8.655	2.359
Girona	6.380	1,0	43,7	13.224	7.491	3.918	1.815
Granada	26.981	4,2	54,3	75.071	50.487	19.048	5.536
Huelva	5.331	0,8	52,4	14.892	10.023	4.097	772
Illes Balears	4.875	0,8	36,2	10.136	5.503	3.195	1.438
Internacional de Andalucía	49	0,0	14,5	105	57	36	12
Internacional Menéndez Pelayo	230	0,0	15,3	422	203	94	125
Jaén	8.424	1,3	61,1	22.862	15.024	6.123	1.715
Jaume I de Castellón	10.571	1,6	81,1	19.082	9.116	9.080	886
La Laguna	13.132	2,0	67,8	33.634	20.802	10.746	2.086
La Rioja	2.117	0,3	51,5	4.601	2.810	1.324	467
Las Palmas de Gran Canaria	10.414	1,6	63,9	25.107	14.911	8.528	1.668
León	6.266	1,0	63,4	13.934	9.055	3.969	910
Lleida	4.910	0,8	47,8	10.294	5.869	2.736	1.689
Málaga	19.077	2,9	54,6	49.573	31.922	13.502	4.149
Miguel Hernández de Elche	10.154	1,6	79,5	18.459	9.113	7.891	1.455
Murcia	17.548	2,7	58,2	42.696	25.916	12.545	4.235
Oviedo	8.992	1,4	46,6	19.512	11.849	5.747	1.916
Pablo de Olavide	6.407	1,0	54,4	16.092	9.800	4.322	1.970
País Vasco/Euskal Herriko Unibertsitatea	15.330	2,4	38,5	36.923	23.881	8.962	4.080
Politécnica de Cartagena	2.231	0,3	44,2	4.860	2.965	1.369	526
Politécnica de Catalunya	9.990	1,5	35,2	17.531	9.348	4.633	3.550
Politécnica de Madrid	13.114	2,0	39,0	21.643	10.646	5.186	5.811
Politécnica de Valencia	19.262	3,0	77,0	35.584	17.599	14.439	3.546
Pompeu Fabra	7.735	1,2	39,6	13.191	7.315	3.038	2.838
Pública de Navarra	4.712	0,7	55,9	7.538	4.115	1.663	1.760
Rey Juan Carlos	21.872	3,4	44,9	44.123	24.893	12.444	6.786
Rovira i Virgili	7.219	1,1	49,7	15.589	8.873	4.442	2.274
Salamanca	17.453	2,7	76,5	39.670	25.602	11.534	2.534
Santiago de Compostela	11.585	1,8	52,0	34.252	23.321	8.799	2.132
Sevilla	27.011	4,2	46,8	65.937	41.044	17.645	7.248
UNED	19.589	3,0	13,1	30.663	11.259	10.565	8.839
Valencia Estudi General	39.696	6,1	90,1	74.792	38.043	32.428	4.321
Valladolid	12.666	2,0	63,8	25.914	15.623	7.627	2.664
Vigo	9.260	1,4	51,1	22.961	14.561	6.646	1.754
Zaragoza	14.005	2,2	47,5	27.251	15.996	7.034	4.221

(1) Los becarios que reciben becas del Ministerio y de una Comunidad se contabilizan en ambas administraciones y por tanto aparecen duplicados, por lo que el número de becarios en algunas universidades está sobredimensionado. Esta situación afecta especialmente a la Comunitat Valenciana donde existe una convocatoria complementaria de compensación de tasas.

B5.6. Becarios y becas concedidas en enseñanza universitaria por Universidad (1)

(conclusión)

	Becarios			Número de becas y ayudas			
	Total becarios	Distribución porcentual	% Alumnos becarios E. universitaria	Total becas	Becas pago directo a alumnos	Exención de precios académicos	Bonificación de precios para familias de 3 hijos
Universidades privadas	35.956	5,5	10,4	78.887	51.739	27.148	-
A Distancia de Madrid (UDIMA)	471	0,1	6,0	984	526	458	-
Abat Oliba CEU	124	0,0	6,4	211	152	59	-
Alfonso X El Sabio	570	0,1	6,7	1.419	939	480	-
Antonio de Nebrija	1.192	0,2	10,0	2.773	1.684	1.089	-
Atlántico Medio	128	0,0	4,9	310	185	125	-
Camilo José Cela	930	0,1	8,0	2.264	1.391	873	-
Cardenal Herrera-CEU	1.118	0,2	12,0	3.161	2.090	1.071	-
Católica de Valencia S. Vicente Mártir	2.978	0,5	25,9	7.126	4.548	2.578	-
Católica San Antonio de Murcia	2.365	0,4	16,3	6.027	4.094	1.933	-
Católica Sta. Teresa de Jesús de Ávila	671	0,1	16,0	1.437	914	523	-
Deusto	2.226	0,3	23,4	4.837	3.698	1.139	-
Europea de Canarias	182	0,0	15,2	569	391	178	-
Europea de Madrid	781	0,1	6,3	1.858	1.268	590	-
Europea de Valencia	292	0,0	8,7	792	532	260	-
Europea del Atlántico	689	0,1	14,8	1.604	987	617	-
Europea Miguel de Cervantes	726	0,1	15,4	1.450	902	548	-
Fernando Pessoa-Canarias	272	0,0	27,4	745	480	265	-
Francisco de Vitoria	1.324	0,2	11,0	2.866	1.912	954	-
IE Universidad	170	0,0	2,6	199	187	12	-
Internacional de Catalunya	357	0,1	7,7	820	559	261	-
Internacional de La Rioja	2.266	0,3	5,2	5.048	2.819	2.229	-
Internacional Valenciana	1.383	0,2	3,2	3.096	1.730	1.366	-
Internacional Villanueva	37	0,0	7,3	98	62	36	-
Isabel I	368	0,1	9,0	710	360	350	-
Loyola Andalucía	574	0,1	16,7	1.412	1.008	404	-
Mondragon Unibertsitatea	1.224	0,2	21,3	2.532	1.991	541	-
Navarra	1.883	0,3	16,3	3.365	2.706	659	-
Oberta de Catalunya	3.660	0,6	5,5	7.210	3.625	3.585	-
Pontificia Comillas	1.400	0,2	14,4	2.478	1.915	563	-
Pontificia de Salamanca	1.133	0,2	26,9	2.783	1.916	867	-
Ramon Llull	1.259	0,2	7,5	2.291	1.646	645	-
San Jorge	327	0,1	12,0	660	467	193	-
San Pablo CEU	918	0,1	10,4	1.404	1.160	244	-
Vic-Central de Catalunya	1.958	0,3	20,5	4.348	2.895	1.453	-
Sin especificar universidad	69	0,0	0	69	69	0	-

(1) Los becarios que reciben becas del Ministerio y de una Comunidad se contabilizan en ambas administraciones y por tanto aparecen duplicados, por lo que el número de becarios en algunas universidades está sobredimensionado. Esta situación afecta especialmente a la Comunitat Valenciana donde existe una convocatoria complementaria de compensación de tasas.

B5.7. Importe de las becas y ayudas concedidas en enseñanza universitaria por Universidad

(continúa)

	Importe total (miles de euros)	Distribución porcentual			Distribución porcentual del importe total por universidad
		Becas pago directo a alumnos	Exención de precios académicos	Bonificación de precios para familias de 3 hijos	
TOTAL	1.235.051,2	69,3	25,1	5,5	100,0
Universidades públicas	1.164.898,4	70,0	24,2	5,9	94,3
A Coruña	18.235,6	78,4	19,0	2,6	1,5
Alcalá	17.685,8	60,1	32,7	7,2	1,4
Alicante	38.763,5	72,7	24,2	3,1	3,1
Almería	15.671,0	76,8	21,1	2,1	1,3
Autónoma de Barcelona	28.791,3	57,7	31,5	10,8	2,3
Autónoma de Madrid	22.602,6	64,1	26,5	9,4	1,8
Barcelona	35.727,1	58,1	30,4	11,5	2,9
Burgos	6.683,0	67,6	27,1	5,3	0,5
Cádiz	28.269,8	75,5	21,0	3,5	2,3
Cantabria	8.548,3	70,6	25,6	3,8	0,7
Carlos III de Madrid	15.286,9	63,7	24,4	11,8	1,2
Castilla-La Mancha	37.595,9	76,7	19,6	3,6	3,0
Complutense de Madrid	54.603,9	66,3	24,3	9,4	4,4
Córdoba	23.739,2	79,5	17,2	3,4	1,9
Extremadura	34.547,9	77,8	19,2	3,0	2,8
Girona	11.888,6	59,0	31,5	9,6	1,0
Granada	70.090,0	80,7	16,4	2,8	5,7
Huelva	14.497,4	79,3	18,7	2,0	1,2
Illes Balears	8.432,2	60,3	31,1	8,6	0,7
Internacional de Andalucía	75,1	55,2	37,7	7,1	0,0
Internacional Menéndez Pelayo	410,3	40,8	36,0	23,2	0,0
Jaén	21.908,5	79,1	18,0	2,9	1,8
Jaume I de Castellón	14.594,6	68,6	28,6	2,8	1,2
La Laguna	29.751,8	76,4	21,1	2,5	2,4
La Rioja	4.282,0	66,4	29,5	4,1	0,3
Las Palmas de Gran Canaria	20.288,0	73,6	23,6	2,8	1,6
León	12.377,6	70,0	26,0	4,0	1,0
Lleida	9.843,8	60,5	32,0	7,5	0,8
Málaga	43.546,3	77,9	18,6	3,5	3,5
Miguel Hernández de Elche	15.261,8	69,7	25,6	4,6	1,2
Murcia	37.733,3	73,0	22,2	4,7	3,1
Oviedo	16.400,2	70,4	24,6	5,0	1,3
Pablo de Olavide	14.703,3	74,2	20,4	5,4	1,2
País Vasco/Euskal Herriko Unibertsitatea	25.727,4	60,9	31,2	8,0	2,1
Politécnica de Cartagena	4.143,5	74,5	19,9	5,6	0,3
Politécnica de Catalunya	15.519,3	52,8	32,1	15,1	1,3
Politécnica de Madrid	19.587,2	52,4	28,5	19,1	1,6
Politécnica de Valencia	28.833,5	66,6	27,2	6,1	2,3
Pompeu Fabra	11.265,3	58,0	27,1	14,8	0,9
Pública de Navarra	6.055,1	59,9	24,7	15,4	0,5
Rey Juan Carlos	38.034,3	63,0	28,9	8,1	3,1
Rovira i Virgili	14.605,8	60,7	30,6	8,7	1,2
Salamanca	34.684,4	72,0	25,2	2,8	2,8
Santiago de Compostela	31.922,5	81,0	16,6	2,3	2,6
Sevilla	58.486,9	75,2	20,3	4,5	4,7
UNED	16.594,2	33,8	48,2	18,0	1,3
Valencia Estudi General	61.109,0	69,8	26,9	3,3	4,9
Valladolid	21.465,6	67,8	26,3	6,0	1,7
Vigo	20.063,5	77,7	19,6	2,7	1,6
Zaragoza	23.963,9	65,9	26,3	7,8	1,9

B5.7. Importe de las becas y ayudas concedidas en enseñanza universitaria por Universidad

(conclusión)

	Importe total (miles de euros)	Distribución porcentual			Distribución porcentual del importe total por universidad
		Becas pago directo a alumnos	Exención de precios académicos	Bonificación de precios para familias de 3 hijos	
Universidades privadas	70.077,9	58,6	41,4	-	5,7
A Distancia de Madrid (UDIMA)	732,6	32,5	67,5	-	0,1
Abat Oliba CEU	200,1	66,3	33,7	-	0,0
Alfonso X El Sabio	1.521,0	57,1	42,9	-	0,1
Antonio de Nebrija	3.058,0	45,2	54,8	-	0,2
Atlántico Medio	212,1	60,2	39,8	-	0,0
Camilo José Cela	2.432,5	49,4	50,6	-	0,2
Cardenal Herrera-CEU	3.130,9	65,5	34,5	-	0,3
Católica de Valencia S. Vicente Mártir	6.634,2	63,7	36,3	-	0,5
Católica San Antonio de Murcia	5.658,1	69,8	30,2	-	0,5
Católica Sta. Teresa de Jesús de Ávila	1.216,8	58,4	41,6	-	0,1
Deusto	2.883,6	60,7	39,3	-	0,2
Europea de Canarias	494,4	74,5	25,5	-	0,0
Europea de Madrid	1.920,8	60,7	39,3	-	0,2
Europea de Valencia	831,2	68,8	31,2	-	0,1
Europea del Atlántico	1.503,7	61,5	38,5	-	0,1
Europea Miguel de Cervantes	1.290,2	54,8	45,2	-	0,1
Fernando Pessoa-Canarias	659,9	69,7	30,3	-	0,1
Francisco de Vitoria	2.747,5	59,9	40,1	-	0,2
IE Universidad	142,3	88,6	11,4	-	0,0
Internacional de Catalunya	858,4	58,6	41,4	-	0,1
Internacional de La Rioja	3.571,5	40,3	59,7	-	0,3
Internacional Valenciana	2.728,2	35,9	64,1	-	0,2
Internacional Villanueva	103,1	58,1	41,9	-	0,0
Isabel I	527,8	35,3	64,7	-	0,0
Loyola Andalucía	1.313,1	76,8	23,2	-	0,1
Mondragon Unibertsitatea	1.783,0	69,8	30,2	-	0,1
Navarra	3.542,7	79,3	20,7	-	0,3
Oberta de Catalunya	4.916,8	26,6	73,4	-	0,4
Pontificia Comillas	2.576,9	74,5	25,5	-	0,2
Pontificia de Salamanca	2.594,6	69,4	30,6	-	0,2
Ramon Llull	2.150,4	63,8	36,2	-	0,2
San Jorge	620,5	63,0	37,0	-	0,1
San Pablo CEU	1.317,5	77,0	23,0	-	0,1
Vic-Central de Catalunya	4.203,6	58,1	41,9	-	0,3
Sin especificar universidad	74,9	100,0	0,0	-	0,0

B5.8. Importe de las becas y ayudas en enseñanzas obligatorias, E. Infantil y E. Especial por administración educativa financiadora y tipo de ayuda (miles de euros) (1)

(continúa)

		TOTAL	Enseñanza	Transporte	Comedor	Residencia
TOTAL		800.398,5	201.335,5	23.629,1	389.563,1	4.692,1
Consejerías/Departamentos de Educación	Ministerio de Educación	128.300,2	0,0	333,7	966,0	0,0
	Andalucía	228.243,2	129.736,1	4.334,0	83.319,2	3.820,8
	Aragón	13.159,9	0,0	0,0	11.013,4	0,0
	Asturias, Principado de	1.612,3	0,0	0,0	0,0	0,0
	Balears, Illes
	Canarias	17.950,3	0,0	0,0	13.732,3	0,0
	Cantabria	4.191,8	0,0	12,8	1.439,8	0,0
	Castilla y León	18.926,3	0,0	19,9	13.626,8	0,0
	Castilla-La Mancha	11.212,2	0,0	74,8	7.784,3	871,3
	Cataluña	139.626,5	2.957,0	17.658,4	119.011,1	0,0
	Comunitat Valenciana	96.473,6	32.837,1	0,0	61.402,8	0,0
	Extremadura	4.560,4	3.362,0	239,8	128,0	0,0
	Galicia (4)	26.933,4	0,0	0,0	17.077,5	..
	Madrid, Comunidad de	65.083,3	32.090,7	721,2	26.520,9	0,0
	Murcia, Región de	5.180,2	1,9	177,3	4.996,0	0,0
	Navarra, Comunidad Foral de	153,8	0,0	0,0	0,0	0,0
	País Vasco	36.942,8	350,8	55,3	27.550,1	0,0
Rioja, La	1.848,4	0,0	1,8	994,9	0,0	

(conclusión)

		Libros y material	Idioma extranjero	Necesidades educativas específicas (2)	Otras becas (3)
TOTAL		49.208,4	338,6	124.968,4	6.663,3
Consejerías/Departamentos de Educación	Ministerio de Educación	13.061,2	0,0	113.939,3	0,0
	Andalucía	0,0	0,0	426,6	6.606,6
	Aragón	2.097,4	0,0	49,1	0,0
	Asturias, Principado de	1.612,3	0,0	0,0	0,0
	Balears, Illes
	Canarias	3.984,4	0,0	233,6	0,0
	Cantabria	2.739,2	0,0	0,0	0,0
	Castilla y León	5.270,1	0,0	9,5	0,0
	Castilla-La Mancha	1.774,3	0,0	707,5	0,0
	Cataluña	0,0	0,0	0,0	0,0
	Comunitat Valenciana	0,0	0,0	2.233,7	0,0
	Extremadura	0,0	338,6	492,1	0,0
	Galicia (4)	9.306,4	0,0	549,4	0,0
	Madrid, Comunidad de	0,0	0,0	5.700,4	50,0
	Murcia, Región de	0,0	0,0	0,0	5,0
	Navarra, Comunidad Foral de	0,0	0,0	153,8	0,0
	País Vasco	8.513,1	0,0	473,4	0,0
Rioja, La	849,9	0,0	0,0	1,7	

(1) En el curso 2020-21 el importe de los sistemas de financiación de libros y material escolar distintos a becas que no se contabilizan en la "Estadística de Becas y Ayudas al estudio" asciende a 206.336,3 miles de euros.

(2) Becas y ayudas: se contabiliza el número de beneficiarios de las convocatorias destinadas a alumnado con necesidad específica de apoyo educativo, independientemente de los conceptos para los que se recibe la ayuda (enseñanza, transporte, comedor escolar, residencia escolar,...)

(3) Incluye importes de excelencia, actividades extraescolares y aula matinal.

(4) En Galicia, el importe de las becas está infravalorado, ya que se desconoce el correspondiente a las becas de 'Comedor' y 'Residencia' en E. Especial financiadas por la C.A.

B5.9. Importe de las becas y ayudas en enseñanzas postobligatorias no universitarias por administración educativa financiadora y tipo de ayuda (miles de euros)

(continúa)

	TOTAL	Enseñanza	Compensatoria (1)	Transporte	Comedor	Residencia	Libros y material	Idioma extranjero	Necesidades educativas específicas (2)
TOTAL	821.820,9	26.279,8	505.784,0	20.567,4	191,9	34.408,0	4.201,0	1.840,4	18.595,3
Ministerio de Educación	697.129,4	0,0	452.302,9	335,0	0,0	30.378,4	0,0	1.838,5	6.053,0
Andalucía	54.549,6	0,0	33.331,4	18.566,9	8,2	2.608,0	0,0	0,0	0,0
Aragón	36,6	0,0	0,0	0,0	0,0	0,0	36,6	0,0	0,0
Asturias, Principado de	157,8	0,0	0,0	0,0	0,0	0,0	0,0	0,0	157,8
Baleares, Illes
Canarias	197,7	0,0	0,0	0,0	77,5	0,0	64,6	0,0	4,1
Cantabria	337,4	0,0	0,0	242,3	0,0	0,0	54,6	0,0	0,0
Castilla y León	926,2	0,0	0,0	0,0	0,0	205,1	126,4	0,0	0,0
Castilla-La Mancha	1.169,7	0,0	0,0	97,6	0,0	676,2	0,0	0,0	395,9
Cataluña	2.612,4	2.612,4	0,0	0,0	0,0	0,0	0,0	0,0	0,0
Comunitat Valenciana	67,8	0,0	0,0	0,0	0,0	0,0	0,0	0,0	0,0
Extremadura	97,1	0,0	0,0	62,3	0,0	14,7	0,0	2,0	9,3
Galicia (5)	816,0	0,0	0,0	497,3	98,8	0,0	0,0	0,0	0,0
Madrid, Comunidad de	46.052,3	23.641,5	10.007,7	460,0	0,8	0,0	0,0	0,0	11.711,6
Murcia, Región de	495,8	0,0	0,0	33,6	0,0	0,0	0,0	0,0	0,0
Navarra, Comunidad Foral de	503,7	24,4	113,8	228,4	6,6	126,4	0,0	0,0	0,1
País Vasco	16.165,0	1,5	10.028,3	30,1	0,0	399,3	3.918,8	0,0	189,4
Rioja, La	506,6	0,0	0,0	13,9	0,0	0,0	0,0	0,0	74,1

(conclusión)

	Movilidad	Erasmus (3)	Prácticas en el extranjero	Exce-lencia	Beca básica	Cuantía variable	Beca formativa FP Dual	Otras becas y sin especificar tipo (5)
TOTAL	31,8	2.118,4	95,2	10.229,9	48.524,0	147.330,3	1.340,0	259,6
Ministerio de Educación	0,0	2.041,7	0,0	9.745,2	48.524,0	145.910,8	0,0	0,0
Andalucía	0,0	0,0	0,0	32,5	0,0	0,0	0,0	2,6
Aragón	0,0	0,0	0,0	0,0	0,0	0,0	0,0	0,0
Asturias, Principado de	0,0	0,0	0,0	0,0	0,0	0,0	0,0	0,0
Baleares, Illes
Canarias	0,0	51,5	0,0	0,0	0,0	0,0	0,0	0,0
Cantabria	31,8	0,0	0,0	0,0	0,0	0,0	0,0	8,6
Castilla y León	0,0	0,0	0,0	0,0	0,0	594,7	0,0	0,0
Castilla-La Mancha	0,0	0,0	0,0	0,0	0,0	0,0	0,0	0,0
Cataluña	0,0	0,0	0,0	0,0	0,0	0,0	0,0	0,0
Comunitat Valenciana	0,0	0,0	0,0	0,0	0,0	0,0	0,0	67,8
Extremadura	0,0	8,9	0,0	0,0	0,0	0,0	0,0	0,0
Galicia (5)	0,0	0,0	72,7	0,0	0,0	0,0	147,3	0,0
Madrid, Comunidad de	0,0	0,0	0,0	76,0	0,0	0,0	0,0	154,7
Murcia, Región de	0,0	0,0	0,0	52,9	0,0	0,0	409,3	0,0
Navarra, Comunidad Foral de	0,0	0,0	0,0	0,0	0,0	0,0	0,0	4,0
País Vasco	0,0	16,3	0,0	316,6	0,0	824,8	440,0	0,0
Rioja, La	0,0	0,0	22,5	6,7	0,0	0,0	343,5	21,9

(1) En el caso del Ministerio se incluye la componente de las cuantías fijas ligadas a la renta.

(2) Se suman todos los importes de las convocatorias destinadas a alumnado con necesidad específica de apoyo educativo, independientemente de los conceptos por los que se recibe la ayuda (enseñanza, transporte, comedor escolar, residencia escolar,...)

(3) Incluye la cofinanciación del programa por el Ministerio y los complementos a las ayudas del programa.

(4) "Otras becas" incluye actividades extraescolares y movilidad.

(5) En Galicia, el importe de las becas está infravalorado ya que se desconoce el correspondiente a las becas de 'Residencia' y a algunas de 'Comedor' financiadas por la C.A.

B5.10. Importe de las becas y ayudas universitarias por administración educativa financiadora y tipo de ayuda
(miles de euros)

(continúa)

		TOTAL	Ense- ñanza	Compen- satoria (1)	Trans- porte	Resi- dencia	Libros y material	Idioma extranjero	Exención precios
TOTAL		1.235.051,2	812,9	318.615,4	10.951,5	167.298,6	3.521,4	3.867,0	378.621,0
Consejerías/Departamentos de Educación	Ministerio de Educación	1.153.893,4	0,0	302.138,9	5.324,6	157.766,0	0,0	3.802,4	354.616,9
	Andalucía	0,0	0,0	0,0	0,0	0,0	0,0	0,0	0,0
	Aragón	1.588,8	562,9	0,0	781,0	0,0	0,0	0,0	0,0
	Asturias, Principado de	248,6	0,0	46,0	0,0	0,0	0,0	0,0	0,0
	Baleares, Illes	1.502,0	0,0	0,0	1.445,4	38,9	0,0	0,0	0,0
	Canarias	7.242,7	0,0	2.492,2	476,3	1.103,2	0,0	0,0	3.086,4
	Cantabria	285,7	14,2	0,0	0,0	0,0	0,0	0,0	185,1
	Castilla y León	4.589,1	0,0	0,0	0,0	0,0	0,0	64,6	2.024,6
	Castilla-La Mancha	0,0	0,0	0,0	0,0	0,0	0,0	0,0	0,0
	Cataluña	2.364,2	97,0	0,0	0,0	0,0	0,0	0,0	0,0
	Comunitat Valenciana	21.296,2	0,0	13.021,4	0,0	0,0	0,0	0,0	7.674,8
	Extremadura	769,0	0,0	335,5	0,0	119,9	0,0	0,0	0,0
	Galicia	1.147,1	0,0	104,8	0,0	0,0	0,0	0,0	58,3
	Madrid, Comunidad de	7.262,5	0,0	0,0	0,0	0,0	0,0	0,0	329,5
	Murcia, Región de	469,3	138,9	7,5	0,0	0,0	0,0	0,0	297,8
	Navarra, Comunidad Foral de	3.096,1	0,0	0,0	0,0	0,0	0,0	0,0	0,0
	País Vasco	27.995,1	0,0	469,2	2.924,3	8.270,6	3.521,4	0,0	10.347,6
Rioja, La	1.301,4	0,0	0,0	0,0	0,0	0,0	0,0	0,0	

(conclusión)

		Movi- lidad	Erasmus (2)	Colabo- ración	Movilidad internac.	Prácticas en el extranjero	Exce- lencia	Cuantía variable	Otras becas y sin especificar tipo
TOTAL		2.449,7	31.440,1	5.006,6	2.004,8	0,0	17.835,1	289.365,2	3.262,0
Consejerías/Departamentos de Educación	Ministerio de Educación	0,0	27.958,3	4.712,0	0,0	0,0	8.209,2	289.365,2	0,0
	Andalucía	0,0	0,0	0,0	0,0	0,0	0,0	0,0	0,0
	Aragón	0,0	244,9	0,0	0,0	0,0	0,0	0,0	0,0
	Asturias, Principado de	0,0	202,6	0,0	0,0	0,0	0,0	0,0	0,0
	Baleares, Illes	0,0	0,0	0,0	7,2	0,0	10,5	0,0	0,0
	Canarias	0,0	0,0	0,0	0,0	0,0	0,0	0,0	84,6
	Cantabria	0,0	86,5	0,0	0,0	0,0	0,0	0,0	0,0
	Castilla y León	0,0	1.000,0	0,0	0,0	0,0	1.499,9	0,0	0,0
	Castilla-La Mancha	0,0	0,0	0,0	0,0	0,0	0,0	0,0	0,0
	Cataluña	392,0	0,0	0,0	1.875,2	0,0	0,0	0,0	0,0
	Comunitat Valenciana	0,0	600,0	0,0	0,0	0,0	0,0	0,0	0,0
	Extremadura	0,0	313,6	0,0	0,0	0,0	0,0	0,0	0,0
	Galicia	0,0	827,2	0,0	122,4	0,0	34,5	0,0	0,0
	Madrid, Comunidad de	0,0	0,0	0,0	0,0	0,0	6.722,1	0,0	211,0
	Murcia, Región de	0,0	25,1	0,0	0,0	0,0	0,0	0,0	0,0
	Navarra, Comunidad Foral de	0,0	129,7	0,0	0,0	0,0	0,0	0,0	2.966,4
	País Vasco	808,4	0,0	294,6	0,0	0,0	1.358,9	0,0	0,0
Rioja, La	1.249,3	52,2	0,0	0,0	0,0	0,0	0,0	0,0	

(1) En el caso del Ministerio, se incluye la componente de las cuantías fijas ligadas a la renta.

(2) Incluye la cofinanciación del programa por el Ministerio y los complementos a las ayudas del programa. En las convocatorias de Cataluña, Comunidad Foral de Navarra y País Vasco se incluyen otros programas de movilidad internacional y en Cataluña puede incluir becas para títulos propios de Universidades.

B5.11. Importes y beneficiarios de los sistemas de financiación de libros y material escolar distintos a becas (1)

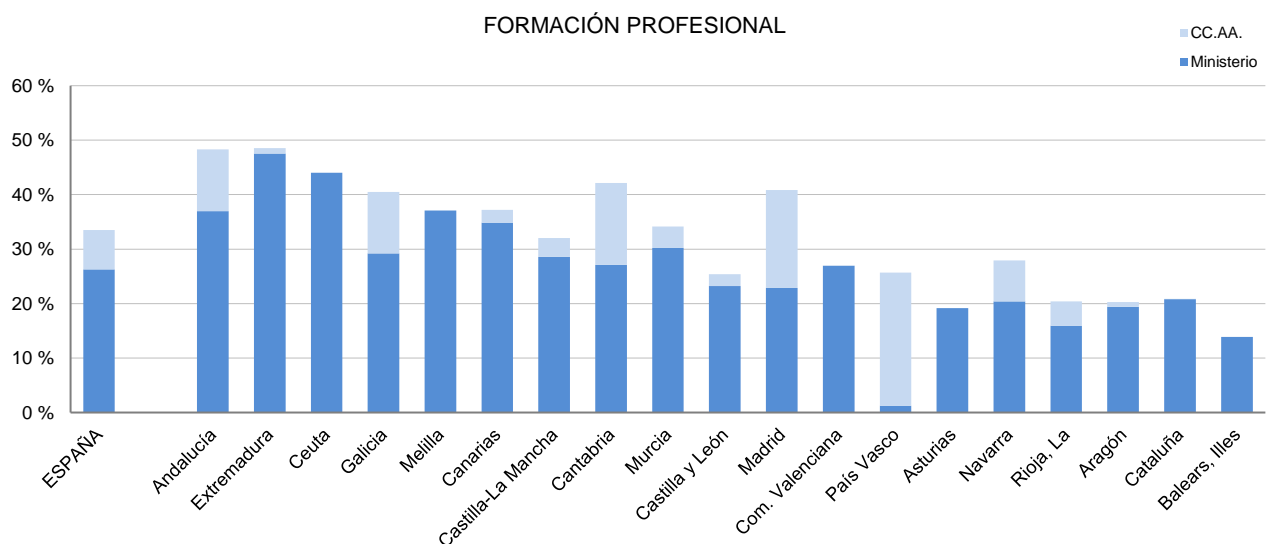
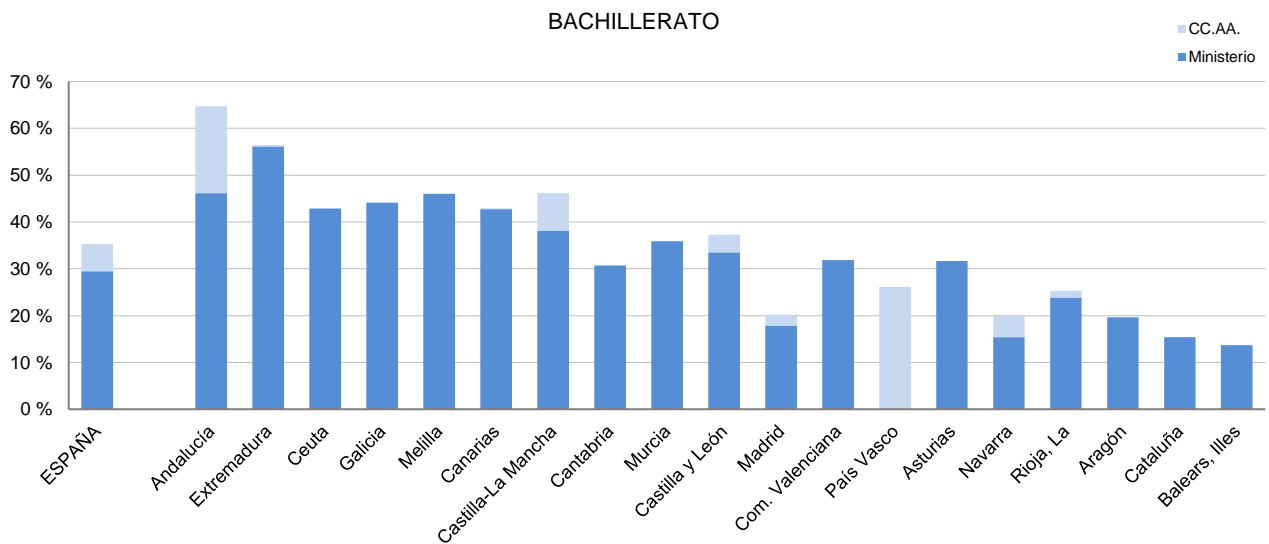
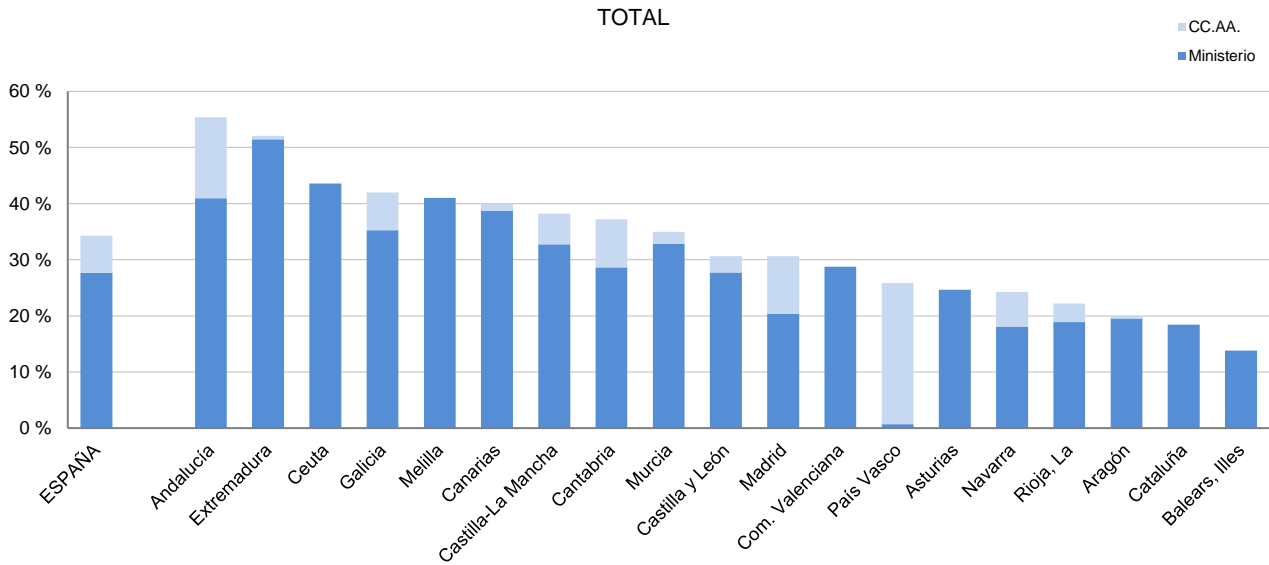
	Importe (miles de euros)	Beneficiarios (2)				
		Total	E. Primaria	ESO	E. Especial	Otros (3)
TOTAL	206.336,3	2.773.870	1.634.763	1.035.493	21.010	35.260
Andalucía	82.830,9	939.245	509.413	409.161	5.132	15.539
Aragón	0,0	0	0	0	0	0
Asturias, Principado de	1.612,3	15.355	8.947	6.408	0	0
Baleares, Illes	1.762,8	44.069	44.069	0	0	0
Canarias	4.065,3	50.676	23.475	14.747	242	264
Cantabria	3.267,7	55.656	31.394	23.063	350	849
Castilla y León	8.922,1	66.575	42.568	24.007	0	0
Castilla-La Mancha	0,0	0	0	0	0	0
Cataluña	5.625,2	335.201	193.175	142.026	0	0
Comunitat Valenciana	32.158,4	445.759	261.978	172.310	2.921	8.550
Extremadura	6.421,2	77.224	37.657	26.498	236	0
Galicia	4.244,8	97.967	47.769	50.198	0	0
Madrid, Comunidad de	43.661,4	442.091	284.693	125.526	4.448	4.861
Murcia, Región de	6.046,1	101.159	70.014	19.402	7.681	4.062
Navarra, Comunidad Foral de	0,0	0	0	0	0	0
País Vasco	4.539,0	88.517	66.370	22.147	0	0
Rioja, La	1.179,2	14.376	13.241	0	0	1.135

(1) Las comunidades utilizan diferentes sistemas de financiación de libros y material escolar distintos a becas: programas de gratuidad, otros programas de financiación de libros e incluso programas de ambos tipos, dependiendo del nivel de enseñanza.

(2) Se incluyen todos los alumnos que se benefician del programa, no sólo los beneficiarios de libros repuestos en el curso de referencia. No obstante, hay comunidades que únicamente han contabilizado los beneficiarios de libros repuestos en el curso de referencia porque no disponen de información sobre los lotes de libros de cursos anteriores que son reutilizados por los centros en el curso 2020/2021.

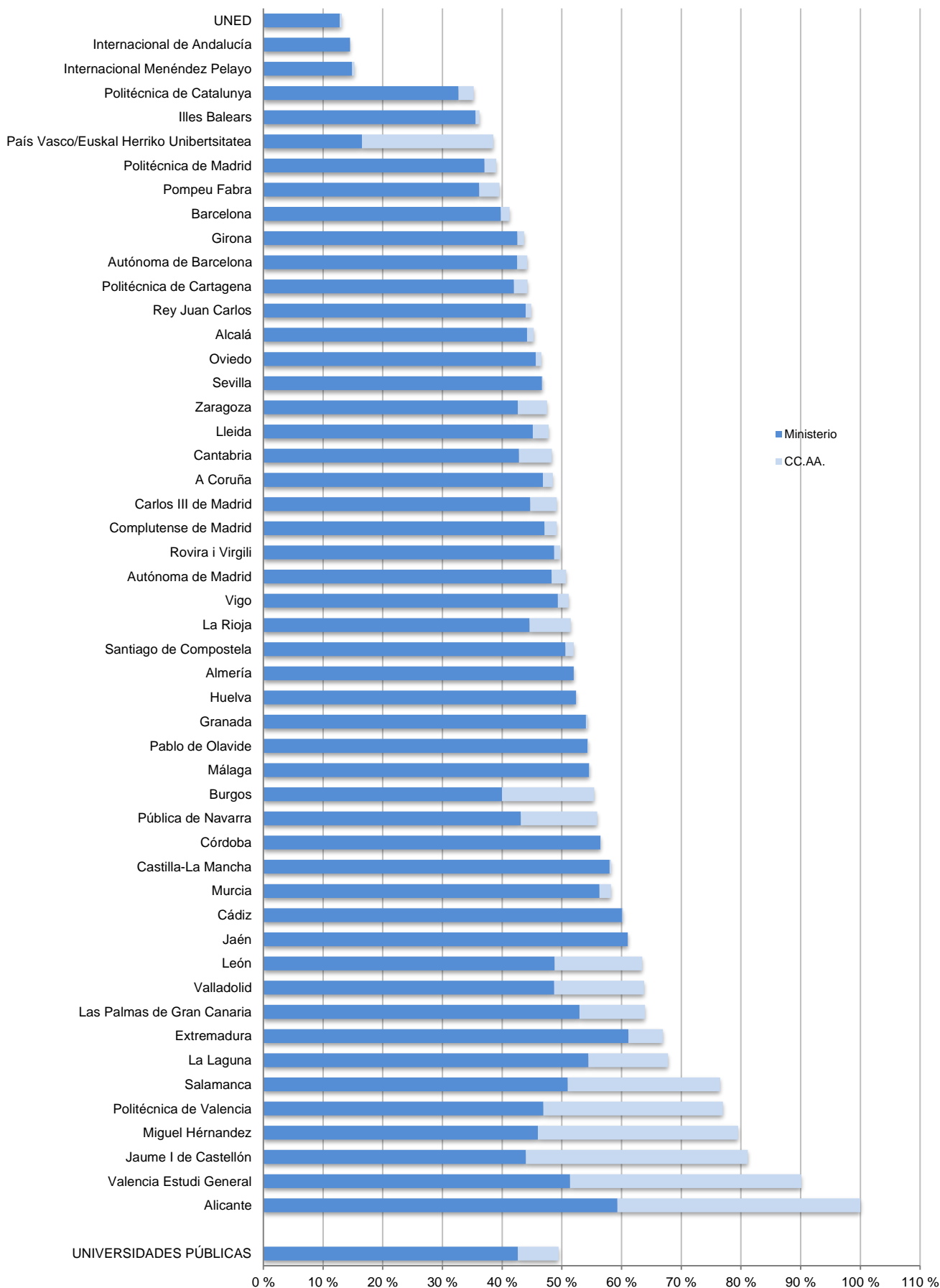
(3) 'Otros' incluye en los beneficiarios financiados por la C. A., Ed. Infantil en Canarias, Extremadura y Madrid. También incluye en los beneficiarios por el Ministerio Ed. Infantil en Extremadura.

B5.12. Porcentaje de alumnos becarios en Bachillerato y Formación Profesional por administración educativa financiadora (1)



(1) Las CC. AA. aparecen ordenadas por el porcentaje de alumnado becario en el Total de Bachillerato y Formación Profesional.

B5.13. Porcentaje de alumnos becarios en las universidades públicas por administración educativa financiadora (1)



(1) Los becarios que reciben becas del Ministerio y de una Comunidad se contabilizan en ambas administraciones y por tanto aparecen duplicados, por lo que el número de becarios en algunas universidades está sobredimensionado. Esta situación afecta especialmente a la Comunitat Valenciana donde existe una convocatoria complementaria de compensación de tasas.

B5.14. Distribución porcentual del importe de las becas y ayudas de cada nivel educativo según administración educativa financiadora

