

E4. LA ENSEÑANZA DE LA RELIGIÓN

E4.0. Contenido, notas explicativas y fuentes de información

Se presenta en este capítulo la información estadística relativa al estudio de la religión en la E. Primaria, la E. Secundaria Obligatoria y el Bachillerato en el curso 2011-2012.

La enseñanza de la *religión católica* y de las *otras religiones* con las que el estado Español ha suscrito los correspondientes acuerdos (evangélica, judía e islámica), se imparten en el segundo ciclo de E. Infantil, E. Primaria, ESO y Bachillerato, tanto en centros públicos como privados. Tales enseñanzas son de oferta obligatoria para los centros y de carácter voluntario para el alumnado.

El alumnado de ESO que opte por cursar enseñanzas de religión puede elegir entre la enseñanza asociada a una de las confesiones religiosas mencionadas o la enseñanza de *Historia y cultura de las religiones*.

Se ofrece la siguiente información:

- En la tabla E4.1 la *distribución porcentual del alumnado según opción elegida en la enseñanza de religión*, por enseñanza y titularidad/financiación del centro.
- En la tabla E4.2 la *distribución porcentual del alumnado según opción elegida en la enseñanza de religión por comunidad autónoma*, por enseñanza y titularidad/financiación del centro.
- En el gráfico E4.3 el *porcentaje de alumnado que cursa enseñanzas de religión*, por comunidad autónoma, enseñanza y titularidad/financiación del centro.

Fuentes de información:

- *Estadística de las Enseñanzas no universitarias*. Curso 2011-2012. S.G. de Estadística y Estudios del Ministerio de Educación, Cultura y Deporte.

E4.1. Distribución porcentual del alumnado según opción elegida en las enseñanzas de religión

	E. PRIMARIA	E. SECUNDARIA OBLIGATORIA	BACHILLERATO (1)
TODOS LOS CENTROS			
Total	100,00	100,00	100,00
Católica	71,26	52,37	33,50
Evangélica	0,34	0,07	0,01
Islámica	0,40	0,03	0,01
Judía	0,01	0,01	0,00
Historia y cultura de las religiones	-	2,12	-
No cursa religión	27,98	45,38	66,48
CENTROS PÚBLICOS			
Total	100,00	100,00	100,00
Católica	65,04	38,07	20,40
Evangélica	0,44	0,10	0,02
Islámica	0,57	0,04	0,01
Judía	0,00	0,00	0,00
Historia y cultura de las religiones	-	1,43	-
No cursa religión	33,95	60,36	79,58
CENTROS PRIVADOS			
Total	100,00	100,00	100,00
Católica	84,42	80,31	70,61
Evangélica	0,14	0,03	0,00
Islámica	0,03	0,03	0,01
Judía	0,03	0,02	0,00
Historia y cultura de las religiones	-	3,47	-
No cursa religión	15,36	16,10	29,37
CENTROS PRIVADOS-ENSEÑANZA CONCERTADA			
Total	100,00	100,00	100,00
Católica	86,66	82,67	71,55
Evangélica	0,15	0,03	0,00
Islámica	0,03	0,02	0,00
Judía	0,02	0,02	0,00
Historia y cultura de las religiones	-	2,79	-
No cursa religión	13,13	14,42	28,45
CENTROS PRIVADOS-ENSEÑANZA NO CONCERTADA			
Total	100,00	100,00	100,00
Católica	65,48	55,67	69,94
Evangélica	0,07	0,00	0,00
Islámica	0,10	0,11	0,02
Judía	0,10	0,05	0,00
Historia y cultura de las religiones	-	10,58	-
No cursa religión	34,22	33,60	30,03

(1) Sólo se incluye el alumnado de régimen ordinario.

E4.2. Distribución porcentual del alumnado según opción elegida en la enseñanza de religión, por comunidad autónoma

(continúa)

	E. PRIMARIA			E. SECUNDARIA OBLIGATORIA				BACHILLERATO (2)		
	Católica	Otras religiones	No cursa religión	Católica	Otras religiones	Historia y cultura de las religiones (1)	No cursa religión	Católica	Otras religiones	No cursa religión
TODOS LOS CENTROS										
TOTAL	71,3	0,8	28,0	52,4	0,1	2,1	45,4	33,5	0,0	66,5
Andalucía	88,2	1,2	10,6	66,1	0,3	2,2	31,4	45,5	0,1	54,5
Aragón	74,5	1,6	23,9	52,2	0,1	2,4	45,2	36,5	0,0	63,5
Asturias (Principado de)	78,9	0,2	20,8	52,9	0,0	3,0	44,1	31,9	0,0	68,1
Balears (Illes)	66,6	0,0	33,2	38,2	0,0	3,1	58,7	21,0	0,0	79,0
Canarias	78,8	0,1	21,1	56,1	0,0	1,2	42,6	44,9	0,0	55,1
Cantabria	83,1	0,0	16,8	56,7	0,0	3,0	40,4	40,3	0,0	59,7
Castilla y León	82,6	1,7	15,7	61,5	0,3	1,8	36,4	49,1	0,0	50,8
Castilla-La Mancha	85,5	0,1	14,4	56,7	0,0	2,2	41,2	28,7	0,0	71,3
Cataluña	39,8	0,1	60,1	33,0	0,1	x	66,9	18,0	0,0	82,0
Comunitat Valenciana	70,0	0,0	30,0	51,2	0,1	0,7	47,9	33,7	0,0	66,3
Extremadura	91,5	0,4	8,1	68,5	0,0	1,5	30,0	32,7	0,0	67,3
Galicia	79,2	0,6	20,2	54,8	0,2	2,7	42,4	35,0	0,0	65,0
Madrid (Comunidad de)	70,2	0,4	29,3	48,6	0,1	5,0	46,2	34,8	0,0	65,2
Murcia (Región de)	83,7	0,0	16,3	52,2	0,0	1,1	46,7	13,1	0,0	86,9
Navarra (Comunidad Foral de)	70,6	0,0	29,4	55,4	0,0	1,1	43,5	50,1	0,0	49,9
País Vasco	50,2	0,1	49,7	46,1	0,0	2,4	51,5	29,5	0,0	70,5
Rioja (La)	80,3	0,0	19,7	60,7	0,0	2,6	36,6	43,9	0,0	56,1
Ceuta	39,7	53,2	7,1	37,7	0,4	35,5	26,4	47,7	0,0	52,3
Melilla	26,6	54,2	19,1	30,2	1,1	12,9	55,8	67,8	0,0	32,2
CENTROS PÚBLICOS										
TOTAL	65,0	1,0	34,0	38,1	0,1	1,4	60,4	20,4	0,0	79,6
Andalucía	85,9	1,6	12,5	57,9	0,3	2,0	39,7	35,5	0,1	64,5
Aragón	66,8	2,2	31,0	30,4	0,2	2,9	66,5	10,5	0,1	89,4
Asturias (Principado de)	71,6	0,3	28,1	33,2	0,0	1,4	65,3	12,6	0,0	87,4
Balears (Illes)	55,0	0,0	44,9	13,5	0,0	1,0	85,5	1,3	0,0	98,7
Canarias	83,8	0,1	16,1	54,2	0,0	0,8	45,0	42,0	0,0	58,0
Cantabria	78,8	0,1	21,1	38,8	0,0	2,9	58,3	27,2	0,0	72,8
Castilla y León	75,7	1,7	22,7	40,3	0,5	2,6	56,6	25,7	0,0	74,2
Castilla-La Mancha	83,0	0,2	16,9	48,2	0,0	2,1	49,6	20,9	0,0	79,1
Cataluña	23,2	0,1	76,7	9,2	0,0	x	90,8	1,9	0,0	98,1
Comunitat Valenciana	60,5	0,0	39,5	33,2	0,0	0,2	66,6	18,2	0,0	81,8
Extremadura	89,6	0,5	9,9	60,6	0,0	0,9	38,4	22,8	0,0	77,2
Galicia	75,2	0,8	23,9	43,4	0,2	1,5	54,9	26,7	0,0	73,3
Madrid (Comunidad de)	60,3	0,6	39,1	26,2	0,1	1,3	72,4	10,4	0,0	89,6
Murcia (Región de)	80,9	0,0	19,1	41,9	0,0	0,5	57,5	7,4	0,0	92,6
Navarra (Comunidad Foral de)	62,5	0,0	37,5	37,9	0,0	1,8	60,3	26,3	0,0	73,7
País Vasco	30,5	0,1	69,4	19,5	0,0	2,1	78,4	3,8	0,0	96,2
Rioja (La)	71,0	0,0	29,0	40,0	0,0	3,0	56,9	28,2	0,0	71,8
Ceuta	25,9	71,6	2,5	26,8	0,0	38,4	34,8	44,0	0,0	56,0
Melilla	22,8	66,1	11,0	24,4	0,0	13,4	62,1	67,3	0,0	32,7

(1) En Cataluña los datos del alumnado que estudia Historia y Cultura de las religiones están incluidos en la categoría No cursa religión.

(2) Sólo se incluye el alumnado de régimen ordinario.

E4.2. Distribución porcentual del alumnado según opción elegida en la enseñanza de religión, por comunidad autónoma

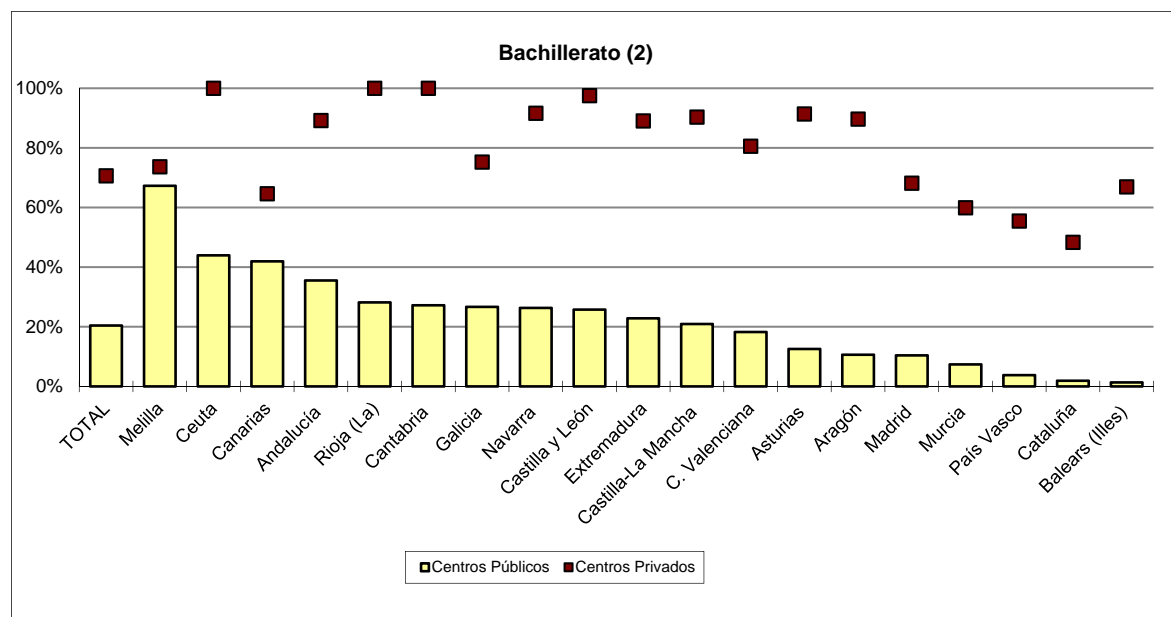
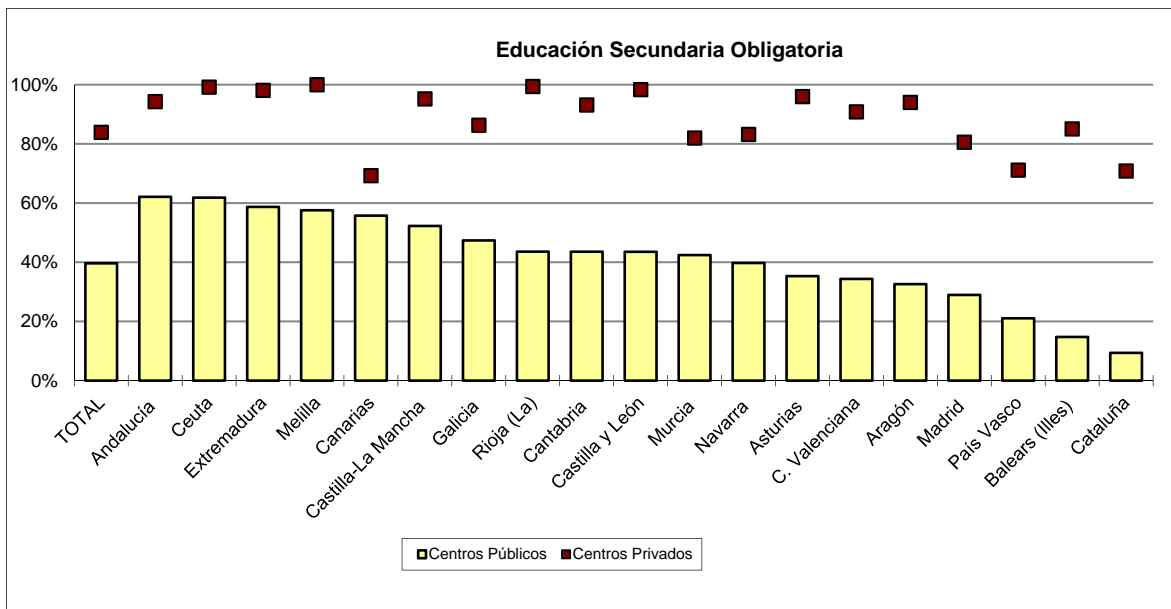
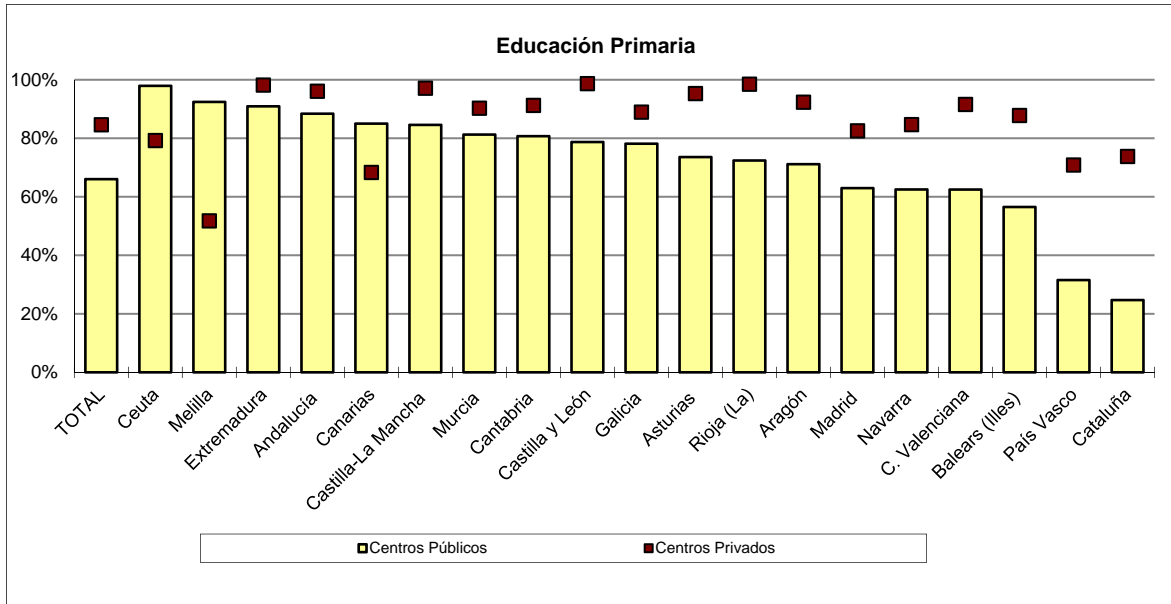
(conclusión)

	E. PRIMARIA			E. SECUNDARIA OBLIGATORIA				BACHILLERATO (2)		
	Católica	Otras religiones	No cursa religión	Católica	Otras religiones	Historia y cultura de las religiones (1)	No cursa religión	Católica	Otras religiones	No cursa religión
CENTROS PRIVADOS										
TOTAL	84,4	0,2	15,4	80,3	0,1	3,5	16,1	70,6	0,0	29,4
Andalucía	95,6	0,0	4,3	91,3	0,0	2,8	6,0	89,2	0,0	10,8
Aragón	91,0	0,3	8,7	92,4	0,0	1,6	5,9	89,7	0,0	10,3
Asturias (Principado de)	95,2	0,0	4,8	89,8	0,0	5,9	4,3	91,4	0,0	8,6
Baleares (Illes)	86,2	0,0	13,4	77,4	0,1	6,4	16,1	66,9	0,0	33,1
Canarias	64,4	0,0	35,6	62,1	0,0	2,5	35,4	64,6	0,0	35,4
Cantabria	91,3	0,0	8,7	89,0	0,0	3,0	8,0	100,0	0,0	0,0
Castilla y León	96,8	1,6	1,6	97,9	0,0	0,4	1,7	97,5	0,0	2,5
Castilla-La Mancha	97,0	0,0	3,0	92,8	0,0	2,4	4,8	90,3	0,0	9,7
Cataluña	72,7	0,2	27,1	71,7	0,2	x	28,1	48,3	0,0	51,7
Comunitat Valenciana	91,2	0,0	8,8	87,3	0,4	1,9	10,4	80,6	0,0	19,4
Extremadura	98,1	0,0	1,9	94,3	0,0	3,4	2,2	89,1	0,0	10,9
Galicia	88,2	0,0	11,8	80,4	0,0	5,5	14,1	75,3	0,0	24,7
Madrid (Comunidad de)	81,5	0,3	18,2	72,4	0,1	9,0	18,5	68,1	0,1	31,8
Murcia (Región de)	90,3	0,0	9,7	77,0	0,0	2,6	20,4	59,9	0,0	40,1
Navarra (Comunidad Foral de)	84,7	0,0	15,3	83,2	0,0	0,0	16,8	91,6	0,0	8,4
País Vasco	70,2	0,0	29,8	68,8	0,0	2,6	28,6	55,5	0,0	44,5
Rioja (La)	98,0	0,0	2,0	96,9	0,0	2,0	1,1	100,0	0,0	0,0
Ceuta	79,6	0,0	20,4	65,3	1,3	28,2	5,1	100,0	0,0	0,0
Melilla	41,0	9,5	49,5	81,1	10,7	8,2	0,0	73,7	0,0	26,3
CENTROS PRIVADOS-ENSEÑANZA CONCERTADA										
TOTAL	86,7	0,2	13,1	82,7	0,1	2,8	14,4	71,5	0,0	28,4
Andalucía	96,6	0,0	3,4	92,3	0,0	2,3	5,4	96,1	0,0	3,9
Aragón	96,0	0,1	4,0	96,4	0,0	1,7	1,8	98,4	0,0	1,6
Asturias (Principado de)	97,7	0,0	2,3	95,7	0,0	2,2	2,1	100,0	0,0	0,0
Baleares (Illes)	91,0	0,1	8,6	81,3	0,1	7,1	11,6	77,2	0,0	22,8
Canarias	74,7	0,0	25,3	71,1	0,0	1,9	27,0	100,0	0,0	0,0
Cantabria	91,2	0,0	8,8	88,8	0,0	3,1	8,1	100,0	0,0	0,0
Castilla y León	97,4	1,7	0,9	98,1	0,0	0,4	1,4	98,2	0,0	1,8
Castilla-La Mancha	97,4	0,0	2,6	93,0	0,0	2,0	5,1	100,0	0,0	0,0
Cataluña	74,0	0,2	25,9	72,5	0,2	x	27,3	46,8	0,0	53,2
Comunitat Valenciana	92,6	0,0	7,4	88,5	0,4	1,6	9,5	96,1	0,0	3,9
Extremadura	98,2	0,0	1,8	94,3	0,0	3,5	2,2	94,8	0,0	5,2
Galicia	89,2	0,0	10,8	81,7	0,0	5,0	13,3	-	-	-
Madrid (Comunidad de)	85,6	0,3	14,0	77,5	0,1	7,4	15,0	83,0	0,0	17,0
Murcia (Región de)	93,5	0,0	6,5	79,3	0,0	2,6	18,1	10,8	0,0	89,2
Navarra (Comunidad Foral de)	84,8	0,0	15,2	83,2	0,0	0,0	16,8	91,6	0,0	8,4
País Vasco	71,1	0,0	28,9	69,6	0,0	2,6	27,7	56,2	0,0	43,8
Rioja (La)	98,0	0,0	2,0	96,9	0,0	2,0	1,1	100,0	0,0	0,0
Ceuta	79,6	0,0	20,4	65,3	1,3	28,2	5,1	-	-	-
Melilla	42,4	6,3	51,3	81,1	10,7	8,2	0,0	-	-	-
CENTROS PRIVADOS-ENSEÑANZA NO CONCERTADA										
TOTAL	65,5	0,3	34,2	55,7	0,2	10,6	33,6	69,9	0,0	30,0
Andalucía	88,2	0,1	11,8	80,9	0,0	7,7	11,4	85,4	0,0	14,6
Aragón	46,5	2,3	51,1	36,4	0,0	0,0	63,6	86,4	0,0	13,6
Asturias (Principado de)	68,9	0,0	31,1	11,9	0,0	53,6	34,5	90,5	0,0	9,5
Baleares (Illes)	46,1	0,0	53,9	38,5	0,0	0,0	61,5	24,4	0,0	75,6
Canarias	26,9	0,0	73,1	17,7	0,0	5,5	76,8	56,8	0,0	43,2
Cantabria	100,0	0,0	0,0	100,0	0,0	0,0	0,0	100,0	0,0	0,0
Castilla y León	51,9	0,0	48,1	79,6	0,0	0,0	20,4	97,3	0,0	2,7
Castilla-La Mancha	89,0	0,0	11,0	89,9	0,0	8,9	1,2	87,5	0,0	12,5
Cataluña	40,4	0,8	58,8	45,1	0,8	x	54,1	49,4	0,0	50,6
Comunitat Valenciana	74,3	0,5	25,2	63,3	0,0	7,1	29,6	22,1	0,0	77,9
Extremadura	92,4	0,0	7,6	93,8	0,0	0,0	6,3	87,4	0,0	12,6
Galicia	73,5	0,0	26,5	65,5	0,0	11,5	23,0	75,3	0,0	24,7
Madrid (Comunidad de)	68,9	0,2	30,9	55,0	0,2	14,4	30,3	64,5	0,1	35,4
Murcia (Región de)	37,3	0,0	62,7	23,8	0,0	2,9	73,3	74,2	0,0	25,8
Navarra (Comunidad Foral de)	0,0	0,0	100,0	-	-	-	-	-	-	-
País Vasco	16,7	0,0	83,3	15,1	0,0	0,0	84,9	12,3	0,0	87,7
Rioja (La)	-	-	-	-	-	-	-	100,0	0,0	0,0
Ceuta	-	-	-	-	-	-	-	100,0	0,0	0,0
Melilla	0,0	100,0	0,0	-	-	-	-	73,7	0,0	26,3

(1) En Cataluña los datos del alumnado que estudia Historia y Cultura de las religiones están incluidos en la categoría No cursa religión.

(2) Sólo se incluye el alumnado de régimen ordinario.

E4.3. Porcentaje de alumnado que estudia religión



(1) Se incluye el alumnado que opta por la enseñanza de una confesión religiosa o de Historia y Cultura de las Religiones.

(2) Sólo se incluye el alumnado de régimen ordinario.