

## B5. LAS BECAS Y AYUDAS A LA EDUCACIÓN

### B5.0. Contenido, notas explicativas y fuentes de información

---

En este capítulo se facilita información estadística acerca de las becas y ayudas al estudio concedidas en el curso 2023-2024 por el conjunto de las Administraciones Educativas, lo que significa que, además de las becas y ayudas otorgadas en el curso de referencia por el Ministerio de Educación, Formación Profesional y Deportes y el Ministerio de Ciencia, Innovación y Universidades, se incluyen las concedidas por las Consejerías/Departamentos de Educación de las comunidades autónomas.

Esta información procede de la *Estadística de Becas y Ayudas al estudio*, en la que se considera:

- *Becas o ayudas* las transferencias destinadas a estudiantes/hogares, bien directas o canalizadas a través de instituciones educativas, pagos en especie y reducciones de precios, que tienen como finalidad bien incentivar a iniciar o proseguir los estudios ayudando a sufragar los gastos derivados de los mismos, bien recompensar un excelente rendimiento académico. Tiene que existir una solicitud previa por parte del interesado y su concesión está supeditada al cumplimiento de requisitos socioeconómicos y/o académicos.
- *Becario o beneficiario* al estudiante que recibe una o más becas o ayudas.

Las becas y ayudas al estudio se han clasificado de acuerdo a los siguientes tipos:

- *Enseñanza*. Dirigidas a reducir los gastos determinados por razón de la condición jurídica del centro y destinados a la matriculación y otros servicios de enseñanza.
- *Compensatoria*. Compensan a las familias con rentas más bajas por la no incorporación del estudiante al mercado de trabajo. En el caso de la Convocatoria General del Ministerio, se incluye la componente de las cuantías fijas ligadas a la renta.
- *Transporte*. Las asignadas por este concepto en razón de la distancia entre el domicilio familiar del estudiante y el centro de estudios.
- *Comedor*. Contribuyen a los gastos de desayuno y/o comida fuera del domicilio del estudiante.
- *Residencia*. Destinadas a paliar los gastos derivados de la residencia del alumno fuera del domicilio familiar durante el curso escolar.
- *Libros de texto y material didáctico*. Suponen la entrega al alumnado bien del material directamente, bien de un medio de pago (efectivo, cheque, etc.) para su adquisición (quedan excluidos los programas de gratuidad y otros sistemas de financiación que, sin tener carácter universal, no cumplen los criterios exigidos en la definición aplicada a beca).
- *Cursos de idiomas extranjeros*. Concedidas para este tipo de actividades, independientemente de que se lleven a cabo en España o en el extranjero.
- *Necesidades educativas específicas*. Incluye todas las ayudas individualizadas (independientemente del tipo: transporte, comedor, etc.) destinadas específicamente al alumnado de educación especial y aquellas que sirven para atender necesidades específicas de apoyo educativo del alumnado de cualquier nivel de enseñanza.
- *Exención de precios públicos y tasas por servicios académicos*. Gratuidad de matrícula de enseñanzas superiores, ligada al cumplimiento de requisitos socioeconómicos y/o académicos.
- *Bonificación de precios por servicios académicos para familias numerosas de tres hijos*. Reducción del precio de la matrícula de enseñanzas superiores o de régimen especial en el caso de familias pertenecientes a esta categoría.
- *Movilidad*. Se conceden a estudiantes de enseñanzas superiores que realizan sus estudios en España en una comunidad autónoma distinta a la de su residencia.
- *Intereses de préstamos*. Recogen las subvenciones financiadas por las Administraciones educativas para intereses en el caso de préstamos bancarios a estudiantes de enseñanzas superiores.
- *Complementos a las becas Erasmus*. Representan las aportaciones de las Administraciones educativas a las becas Erasmus+ de la Unión Europea, ya sea participando en la financiación de las ayudas que los estudiantes reciben de la Unión Europea o complementando los importes que reciben los beneficiarios de estas becas (complemento a Erasmus+).
- *Colaboración*. Las orientadas a favorecer la participación del alumnado universitario en distintos departamentos universitarios, no entendiéndose como tales las prácticas remuneradas en otros lugares.
- *Proyecto fin de estudios*. Fundamentalmente destinadas al alumnado universitario, aunque también existen dirigidas al alumnado de los Ciclos Formativos de Grado Superior, para aminorar los gastos derivados del mismo.
- *Movilidad Internacional*. Se otorgan a estudiantes residentes en España que realizan intercambios de estudios con el extranjero, excepto becas Erasmus.

- *Prácticas en empresas en el extranjero.* Facilitan la adquisición de una experiencia laboral fuera de España a estudiantes de enseñanzas superiores.
- *Excelencia.* Enfocadas a incentivar a estudiantes con aprovechamiento académico excelente.
- *Beca básica.* Se concede al alumnado no universitario con la finalidad de aminorar los gastos indispensables asociados a los estudios.
- *Cuantía variable.* Están dirigidas a paliar los gastos generales derivados de los estudios y su importe es distinto para los diferentes solicitantes en función de diversas características, como por ejemplo la nota media del expediente del estudiante y su renta familiar.
- *Beca formativa de FP Dual.* Se recogen las becas formativas de FP dual financiadas, gestionadas o convocadas por las Administraciones educativas.

Además, se ofrece información adicional sobre los *programas de gratuidad* y *otros programas* de libros y material para enseñanzas obligatorias que no se consideran becas al no cumplir estas prestaciones los criterios exigidos en la definición aplicada para beca. Se presenta una tabla con esta información (B5.11). En este contexto hay que tener en cuenta que las comunidades autónomas pueden desarrollar programas de gratuidad; otros programas de financiación de libros; e incluso programas de ambos tipos, dependiendo del nivel de enseñanza. También hay que considerar que, salvo excepciones, se contabilizan todos los alumnos que se benefician de los programas, no sólo los beneficiarios de libros repuestos en el curso de referencia.

*Fuentes de información:*

- *Estadística de Becas y Ayudas al estudio.* Curso 2023-2024. S.G. de Estadística y Estudios del Ministerio de Educación, Formación Profesional y Deportes.
- *Estadística de las Enseñanzas no universitarias.* Curso 2023-2024. S.G. de Estadística y Estudios del Ministerio de Educación, Formación Profesional y Deportes.
- *Estadística de Estudiantes Universitarios.* Curso 2023-2024. Secretaría General de Universidades del Ministerio de Ciencia, Innovación y Universidades.

**B5.1. Becarios de enseñanzas obligatorias, 1er ciclo E. Infantil, 2º ciclo E. Infantil y E. Especial (1)**

	TOTAL	E. Infantil 1C	E. Infantil 2C	E. Primaria	ESO	E. Especial
<b>NÚMERO DE BECARIOS</b>						
<b>TOTAL</b>	<b>1.887.376</b>	<b>217.008</b>	<b>281.711</b>	<b>989.735</b>	<b>379.666</b>	<b>19.256</b>
Andalucía	329.725	107.110	66.762	138.631	13.982	3.240
Aragón	26.867	217	3.311	18.595	4.419	325
Asturias, Principado de	33.999	174	504	18.926	14.248	147
Balears, Illes	17.714	976	4.190	9.830	2.291	427
Canarias	180.590	817	25.661	118.179	34.258	1.675
Cantabria	6.044	374	1.530	3.717	303	120
Castilla y León	110.339	748	12.719	63.255	33.147	470
Castilla-La Mancha	113.245	247	7.414	69.098	35.344	1.142
Cataluña	385.503	16.725	43.345	199.268	126.019	146
Comunitat Valenciana	196.792	32.722	46.198	102.156	11.249	4.467
Extremadura	6.725	2.778	760	1.833	1.114	240
Galicia (2)	..	..	..	..	..	..
Madrid, Comunidad de	189.242	46.165	38.858	86.836	14.441	2.942
Murcia, Región de	28.526	5.260	3.250	14.424	5.256	336
Navarra, Comunidad Foral de	1.447	50	178	638	341	240
País Vasco	92.817	2.172	13.793	45.560	29.888	1.404
Rioja, La	7.774	24	1.274	6.059	338	79
Ceuta	7.089	83	286	4.344	2.364	12
Melilla	7.452	60	193	4.629	2.556	14
Centros en el exterior	96	0	0	49	47	0
<b>DISTRIBUCIÓN PORCENTUAL POR ENSEÑANZA</b>						
<b>TOTAL</b>	<b>100,0</b>	<b>11,5</b>	<b>14,9</b>	<b>52,4</b>	<b>20,1</b>	<b>1,0</b>
Andalucía	100,0	32,5	20,2	42,0	4,2	1,0
Aragón	100,0	0,8	12,3	69,2	16,4	1,2
Asturias, Principado de	100,0	0,5	1,5	55,7	41,9	0,4
Balears, Illes	100,0	5,5	23,7	55,5	12,9	2,4
Canarias	100,0	0,5	14,2	65,4	19,0	0,9
Cantabria	100,0	6,2	25,3	61,5	5,0	2,0
Castilla y León	100,0	0,7	11,5	57,3	30,0	0,4
Castilla-La Mancha	100,0	0,2	6,5	61,0	31,2	1,0
Cataluña	100,0	4,3	11,2	51,7	32,7	0,0
Comunitat Valenciana	100,0	16,6	23,5	51,9	5,7	2,3
Extremadura	100,0	41,3	11,3	27,3	16,6	3,6
Galicia (2)	..	..	..	..	..	..
Madrid, Comunidad de	100,0	24,4	20,5	45,9	7,6	1,6
Murcia, Región de	100,0	18,4	11,4	50,6	18,4	1,2
Navarra, Comunidad Foral de	100,0	3,5	12,3	44,1	23,6	16,6
País Vasco	100,0	2,3	14,9	49,1	32,2	1,5
Rioja, La	100,0	0,3	16,4	77,9	4,3	1,0
Ceuta	100,0	1,2	4,0	61,3	33,3	0,2
Melilla	100,0	0,8	2,6	62,1	34,3	0,2
Centros en el exterior	100,0	0,0	0,0	51,0	49,0	0,0
<b>DISTRIBUCIÓN PORCENTUAL POR COMUNIDAD AUTÓNOMA</b>						
<b>TOTAL</b>	<b>100,0</b>	<b>100,0</b>	<b>100,0</b>	<b>100,0</b>	<b>100,0</b>	<b>100,0</b>
Andalucía	17,4	48,5	23,7	14,0	3,7	16,8
Aragón	1,4	0,1	1,2	1,9	1,2	1,7
Asturias, Principado de	1,8	0,1	0,2	1,9	3,8	0,8
Balears, Illes	0,9	0,4	1,5	1,0	0,6	2,2
Canarias	9,5	0,4	9,1	11,9	9,0	8,7
Cantabria	0,3	0,2	0,5	0,4	0,1	0,6
Castilla y León	5,8	0,3	4,5	6,4	8,7	2,4
Castilla-La Mancha	6,0	0,1	2,6	7,0	9,3	5,9
Cataluña	20,4	7,6	15,4	20,1	33,2	0,8
Comunitat Valenciana	10,4	14,8	16,4	10,3	3,0	23,2
Extremadura	0,4	1,3	0,3	0,2	0,3	1,2
Galicia (2)	..	..	..	..	..	..
Madrid, Comunidad de	10,0	21,3	13,8	8,8	3,8	15,3
Murcia, Región de	1,5	2,4	1,2	1,5	1,4	1,7
Navarra, Comunidad Foral de	0,1	0,0	0,1	0,1	0,1	1,2
País Vasco	4,9	1,0	4,9	4,6	7,9	7,3
Rioja, La	0,4	0,0	0,5	0,6	0,1	0,4
Ceuta	0,4	0,0	0,1	0,4	0,6	0,1
Melilla	0,4	0,0	0,1	0,5	0,7	0,1
Centros en el exterior	0,0	0,0	0,0	0,0	0,0	0,0

(1) En el curso 2023-24 los sistemas de financiación de libros y material escolar distintos a becas que no se contabilizan en la "Estadística de Becas y Ayudas al estudio", han beneficiado a 2.767.246 estudiantes.

(2) Datos de Galicia no disponibles. A efectos del Total se consideran los datos del curso 2020/21, última información disponible.

## B5.2. Importe de las becas y ayudas concedidas en enseñanzas obligatorias, 1er ciclo E. Infantil, 2º ciclo E. Infantil y E. Especial (1)

	TOTAL	E. Infantil 1C	E. Infantil 2C	E. Primaria	ESO	E. Especial
<b>IMPORTE DE LAS BECAS Y AYUDAS (miles de euros)</b>						
<b>TOTAL</b>	<b>1.275.552,7</b>	<b>399.994,6</b>	<b>179.254,7</b>	<b>496.497,8</b>	<b>180.815,0</b>	<b>18.990,6</b>
Andalucía	408.870,6	253.321,1	44.015,1	92.443,8	15.794,3	3.296,3
Aragón	18.161,9	196,0	3.504,4	12.573,5	1.633,6	254,3
Asturias, Principado de	6.250,9	144,0	512,9	3.330,1	2.170,3	93,6
Balears, Illes	15.756,5	722,8	3.300,7	9.166,9	2.165,3	400,7
Canarias	45.335,6	702,5	7.154,6	27.505,8	8.358,2	1.614,5
Cantabria	3.604,1	177,9	774,9	2.036,7	482,3	132,2
Castilla y León	41.976,5	541,1	6.293,5	25.747,9	8.865,2	528,9
Castilla-La Mancha	24.860,2	322,0	1.412,2	17.365,3	4.907,3	853,3
Cataluña	283.354,7	12.079,2	46.255,5	129.660,6	95.211,6	147,7
Comunitat Valenciana	162.795,7	66.723,7	24.957,7	57.302,7	8.121,8	5.689,7
Extremadura	6.425,3	3.543,8	519,2	1.252,0	908,4	201,9
Galicia (2)	..	..	..	..	..	..
Madrid, Comunidad de	133.211,5	54.379,0	19.432,0	48.054,6	8.461,7	2.884,2
Murcia, Región de	19.973,3	4.854,1	3.000,8	9.035,8	2.858,5	224,1
Navarra, Comunidad Foral de	1.479,3	47,0	165,9	491,4	239,5	535,5
País Vasco	50.240,6	1.586,8	10.327,7	26.690,4	10.399,6	1.236,1
Rioja, La	4.213,3	12,8	832,2	2.907,0	366,8	94,5
Ceuta	2.106,0	80,1	235,5	1.284,8	493,7	11,9
Melilla	2.103,7	78,2	279,8	1.223,1	501,2	21,3
Centros en el exterior	11,0	0,0	0,0	5,6	5,4	0,0
<b>DISTRIBUCIÓN PORCENTUAL POR ENSEÑANZA</b>						
<b>TOTAL</b>	<b>100,0</b>	<b>31,4</b>	<b>14,1</b>	<b>38,9</b>	<b>14,2</b>	<b>1,5</b>
Andalucía	100,0	62,0	10,8	22,6	3,9	0,8
Aragón	100,0	1,1	19,3	69,2	9,0	1,4
Asturias, Principado de	100,0	2,3	8,2	53,3	34,7	1,5
Balears, Illes	100,0	4,6	20,9	58,2	13,7	2,5
Canarias	100,0	1,5	15,8	60,7	18,4	3,6
Cantabria	100,0	4,9	21,5	56,5	13,4	3,7
Castilla y León	100,0	1,3	15,0	61,3	21,1	1,3
Castilla-La Mancha	100,0	1,3	5,7	69,9	19,7	3,4
Cataluña	100,0	4,3	16,3	45,8	33,6	0,1
Comunitat Valenciana	100,0	41,0	15,3	35,2	5,0	3,5
Extremadura	100,0	55,2	8,1	19,5	14,1	3,1
Galicia (2)	..	..	..	..	..	..
Madrid, Comunidad de	100,0	40,8	14,6	36,1	6,4	2,2
Murcia, Región de	100,0	24,3	15,0	45,2	14,3	1,1
Navarra, Comunidad Foral de	100,0	3,2	11,2	33,2	16,2	36,2
País Vasco	100,0	3,2	20,6	53,1	20,7	2,5
Rioja, La	100,0	0,3	19,8	69,0	8,7	2,2
Ceuta	100,0	3,8	11,2	61,0	23,4	0,6
Melilla	100,0	3,7	13,3	58,1	23,8	1,0
Centros en el exterior	100,0	0,0	0,0	51,0	49,0	0,0
<b>DISTRIBUCIÓN PORCENTUAL POR COMUNIDAD AUTÓNOMA</b>						
<b>TOTAL</b>	<b>100,0</b>	<b>100,0</b>	<b>100,0</b>	<b>100,0</b>	<b>100,0</b>	<b>100,0</b>
Andalucía	31,5	60,2	24,6	18,6	8,7	17,4
Aragón	1,4	0,0	2,0	2,5	0,9	1,3
Asturias, Principado de	0,5	0,0	0,3	0,7	1,2	0,5
Balears, Illes	1,2	0,2	1,8	1,8	1,2	2,1
Canarias	3,5	0,2	4,0	5,5	4,6	8,5
Cantabria	0,3	0,0	0,4	0,4	0,3	0,7
Castilla y León	3,2	0,1	3,5	5,2	4,9	2,8
Castilla-La Mancha	1,9	0,1	0,8	3,5	2,7	4,5
Cataluña	21,9	2,9	25,8	26,1	52,7	0,8
Comunitat Valenciana	12,6	15,9	13,9	11,5	4,5	30,0
Extremadura	0,5	0,8	0,3	0,3	0,5	1,1
Galicia (2)	..	..	..	..	..	..
Madrid, Comunidad de	10,4	13,6	10,8	9,7	4,7	15,2
Murcia, Región de	1,5	1,2	1,7	1,8	1,6	1,2
Navarra, Comunidad Foral de	0,1	0,0	0,1	0,1	0,1	2,8
País Vasco	3,9	0,4	5,8	5,4	5,8	6,5
Rioja, La	0,3	0,0	0,5	0,6	0,2	0,5
Ceuta	0,2	0,0	0,1	0,3	0,3	0,1
Melilla	0,2	0,0	0,2	0,2	0,3	0,1
Centros en el exterior	0,0	0,0	0,0	0,0	0,0	0,0

(1) En el curso 2023-24 el importe de los sistemas de financiación de libros y material escolar distintos a becas que no se contabilizan en la "Estadística de Becas y Ayudas al estudio" asciende a 271.555,1 miles de euros.

(2) Datos de Galicia no disponibles. A efectos del Total se consideran los datos del curso 2020/21, última información disponible.

B5.3. Becarios de enseñanzas postobligatorias no universitarias

	TOTAL	Bachi- llerato	FP de Grado Básico	FP de Grado Medio	FP de Grado Superior	Otros programas formativos	Enseñan- zas Artís- ticas (1)	Escuelas Oficiales de Idiomas	Otras y S/E (2)
<b>NUMERO DE BECARIOS</b>									
<b>TOTAL</b>	<b>588.717</b>	<b>239.867</b>	<b>21.873</b>	<b>118.053</b>	<b>175.470</b>	<b>2.898</b>	<b>24.723</b>	<b>3.799</b>	<b>2.034</b>
Andalucía	165.692	77.108	5.661	34.994	41.434	368	5.331	606	190
Aragón	9.233	3.425	645	1.827	2.721	143	419	28	25
Asturias, Principado de	6.745	3.436	108	757	1.806	0	568	54	16
Balears, Illes	4.835	2.031	193	1.071	1.315	12	179	24	10
Canarias	30.617	12.624	1.341	4.611	10.333	169	1.259	204	76
Cantabria	6.790	2.383	195	1.386	2.531	35	228	22	10
Castilla y León	20.717	10.255	1.024	3.318	4.771	19	1.202	103	25
Castilla-La Mancha	27.414	13.175	1.061	4.055	6.253	64	2.273	502	31
Cataluña	62.906	18.723	167	18.334	21.399	1.432	1.560	132	1.159
Comunitat Valenciana	60.888	19.887	2.204	15.311	18.642	152	4.136	359	197
Extremadura	15.884	7.305	1.059	3.271	3.843	5	310	53	38
Galicia (3)	..	..	..	..	..	..	..	..	..
Madrid, Comunidad de	91.023	36.747	2.322	12.817	34.923	0	3.678	465	71
Murcia, Región de	20.151	9.351	1.000	3.229	5.474	151	855	57	34
Navarra, Comunidad Foral de	3.530	1.038	181	792	1.187	63	252	2	15
País Vasco	21.748	7.712	2.290	4.424	6.606	0	402	291	23
Rioja, La	3.524	986	165	545	723	1	420	683	1
Ceuta	1.462	425	178	356	433	2	64	4	0
Melilla	1.339	522	161	273	290	6	64	23	0
Sin especificar	48	39	0	3	0	0	6	0	0
<b>DISTRIBUCIÓN PORCENTUAL POR ENSEÑANZA</b>									
<b>TOTAL</b>	<b>100,0</b>	<b>40,7</b>	<b>3,7</b>	<b>20,1</b>	<b>29,8</b>	<b>0,5</b>	<b>4,2</b>	<b>0,6</b>	<b>0,3</b>
Andalucía	100,0	46,5	3,4	21,1	25,0	0,2	3,2	0,4	0,1
Aragón	100,0	37,1	7,0	19,8	29,5	1,5	4,5	0,3	0,3
Asturias, Principado de	100,0	50,9	1,6	11,2	26,8	0,0	8,4	0,8	0,2
Balears, Illes	100,0	42,0	4,0	22,2	27,2	0,2	3,7	0,5	0,2
Canarias	100,0	41,2	4,4	15,1	33,7	0,6	4,1	0,7	0,2
Cantabria	100,0	35,1	2,9	20,4	37,3	0,5	3,4	0,3	0,1
Castilla y León	100,0	49,5	4,9	16,0	23,0	0,1	5,8	0,5	0,1
Castilla-La Mancha	100,0	48,1	3,9	14,8	22,8	0,2	8,3	1,8	0,1
Cataluña	100,0	29,8	0,3	29,1	34,0	2,3	2,5	0,2	1,8
Comunitat Valenciana	100,0	32,7	3,6	25,1	30,6	0,2	6,8	0,6	0,3
Extremadura	100,0	46,0	6,7	20,6	24,2	0,0	2,0	0,3	0,2
Galicia (3)	..	..	..	..	..	..	..	..	..
Madrid, Comunidad de	100,0	40,4	2,6	14,1	38,4	0,0	4,0	0,5	0,1
Murcia, Región de	100,0	46,4	5,0	16,0	27,2	0,7	4,2	0,3	0,2
Navarra, Comunidad Foral de	100,0	29,4	5,1	22,4	33,6	1,8	7,1	0,1	0,4
País Vasco	100,0	35,5	10,5	20,3	30,4	0,0	1,8	1,3	0,1
Rioja, La	100,0	28,0	4,7	15,5	20,5	0,0	11,9	19,4	0,0
Ceuta	100,0	29,1	12,2	24,4	29,6	0,1	4,4	0,3	0,0
Melilla	100,0	39,0	12,0	20,4	21,7	0,4	4,8	1,7	0,0
Sin especificar	100,0	81,3	0,0	6,3	0,0	0,0	12,5	0,0	0,0
<b>DISTRIBUCIÓN PORCENTUAL POR COMUNIDAD AUTÓNOMA</b>									
<b>TOTAL</b>	<b>100,0</b>	<b>100,0</b>	<b>100,0</b>	<b>100,0</b>	<b>100,0</b>	<b>100,0</b>	<b>100,0</b>	<b>100,0</b>	<b>100,0</b>
Andalucía	28,1	32,1	25,9	29,6	23,6	12,7	21,6	16,0	9,3
Aragón	1,6	1,4	2,9	1,5	1,6	4,9	1,7	0,7	1,2
Asturias, Principado de	1,1	1,4	0,5	0,6	1,0	0,0	2,3	1,4	0,8
Balears, Illes	0,8	0,8	0,9	0,9	0,7	0,4	0,7	0,6	0,5
Canarias	5,2	5,3	6,1	3,9	5,9	5,8	5,1	5,4	3,7
Cantabria	1,2	1,0	0,9	1,2	1,4	1,2	0,9	0,6	0,5
Castilla y León	3,5	4,3	4,7	2,8	2,7	0,7	4,9	2,7	1,2
Castilla-La Mancha	4,7	5,5	4,9	3,4	3,6	2,2	9,2	13,2	1,5
Cataluña	10,7	7,8	0,8	15,5	12,2	49,4	6,3	3,5	57,0
Comunitat Valenciana	10,3	8,3	10,1	13,0	10,6	5,2	16,7	9,4	9,7
Extremadura	2,7	3,0	4,8	2,8	2,2	0,2	1,3	1,4	1,9
Galicia (3)	..	..	..	..	..	..	..	..	..
Madrid, Comunidad de	15,5	15,3	10,6	10,9	19,9	0,0	14,9	12,2	3,5
Murcia, Región de	3,4	3,9	4,6	2,7	3,1	5,2	3,5	1,5	1,7
Navarra, Comunidad Foral de	0,6	0,4	0,8	0,7	0,7	2,2	1,0	0,1	0,7
País Vasco	3,7	3,2	10,5	3,7	3,8	0,0	1,6	7,7	1,1
Rioja, La	0,6	0,4	0,8	0,5	0,4	0,0	1,7	18,0	0,0
Ceuta	0,2	0,2	0,8	0,3	0,2	0,1	0,3	0,1	0,0
Melilla	0,2	0,2	0,7	0,2	0,2	0,2	0,3	0,6	0,0
Sin especificar	0,0	0,0	0,0	0,0	0,0	0,0	0,0	0,0	0,0

(1) Incluye Ciclos Formativos de Artes Plásticas y Diseño.

(2) Incluye Enseñanzas Deportivas, Educación de Adultos y otras enseñanzas superiores no universitarias.

(3) Datos de Galicia no disponibles. A efectos del Total se consideran los datos del curso 2020/21, última información disponible.

## B5.4. Importe de las becas y ayudas concedidas en enseñanzas postobligatorias no universitarias

	TOTAL	Bachillerato	FP de Grado Básico	FP de Grado Medio	FP de Grado Superior	Otros programas formativos	Enseñanzas Artísticas (1)	Escuelas Oficiales de Idiomas	Otras y S/E (2)
<b>IMPORTE DE LAS BECAS Y AYUDAS (miles de euros)</b>									
<b>TOTAL</b>	<b>1.108.186,0</b>	<b>467.275,3</b>	<b>12.864,6</b>	<b>228.507,9</b>	<b>327.619,7</b>	<b>3.110,4</b>	<b>63.167,2</b>	<b>992,8</b>	<b>4.648,2</b>
Andalucía	338.434,3	153.173,5	4.966,3	74.942,5	90.078,7	481,9	13.947,1	217,3	627,0
Aragón	16.382,0	6.191,6	261,5	3.780,4	5.056,0	138,6	876,1	10,0	67,9
Asturias, Principado de	12.225,2	6.070,3	57,8	1.515,3	3.568,2	0,0	957,1	11,6	44,9
Balears, Illes	7.887,0	3.358,3	132,2	1.945,9	2.062,4	17,7	345,0	8,5	17,0
Canarias	54.869,4	26.839,5	466,1	8.700,0	15.995,9	171,6	2.493,7	73,2	129,4
Cantabria	9.653,9	4.291,3	90,8	1.802,9	2.983,2	34,9	440,5	7,9	2,4
Castilla y León	35.859,4	17.068,2	550,2	6.470,8	9.681,0	16,0	1.952,5	36,9	83,8
Castilla-La Mancha	46.919,8	22.731,9	535,4	8.044,7	13.062,6	60,3	2.301,7	30,6	152,7
Cataluña	114.898,2	35.691,9	106,8	34.890,9	37.062,9	1.643,0	2.699,2	47,1	2.756,3
Comunitat Valenciana	115.755,8	39.393,0	1.214,5	30.104,1	35.321,9	189,6	9.064,4	128,5	339,9
Extremadura	36.163,6	15.814,3	471,7	8.372,0	10.518,0	6,4	934,1	19,1	28,0
Galicia (3)	..	..	..	..	..	..	..	..	..
Madrid, Comunidad de	188.989,5	80.484,7	1.017,4	23.062,5	64.843,8	0,0	19.297,9	167,4	115,8
Murcia, Región de	41.801,2	20.141,5	453,1	7.024,2	11.712,1	135,0	2.211,7	20,5	103,2
Navarra, Comunidad Foral de	5.098,1	1.656,2	133,3	1.321,0	1.477,2	41,0	453,7	1,1	14,7
País Vasco	17.529,1	6.485,1	1.037,6	4.268,5	5.077,6	0,0	548,3	103,6	8,3
Rioja, La	4.735,5	1.721,6	119,8	994,1	1.250,2	1,3	615,0	32,8	0,7
Ceuta	2.867,8	1.018,6	82,9	871,5	813,1	0,9	79,4	1,4	0,0
Melilla	2.922,0	1.320,0	87,7	662,9	672,4	7,5	163,2	8,3	0,0
Sin especificar	59,2	48,7	0,0	5,3	0,0	0,0	5,2	0,0	0,0
<b>DISTRIBUCIÓN PORCENTUAL POR ENSEÑANZA</b>									
<b>TOTAL</b>	<b>100,0</b>	<b>42,2</b>	<b>1,2</b>	<b>20,6</b>	<b>29,6</b>	<b>0,3</b>	<b>5,7</b>	<b>0,1</b>	<b>0,4</b>
Andalucía	100,0	45,3	1,5	22,1	26,6	0,1	4,1	0,1	0,2
Aragón	100,0	37,8	1,6	23,1	30,9	0,8	5,3	0,1	0,4
Asturias, Principado de	100,0	49,7	0,5	12,4	29,2	0,0	7,8	0,1	0,4
Balears, Illes	100,0	42,6	1,7	24,7	26,1	0,2	4,4	0,1	0,2
Canarias	100,0	48,9	0,8	15,9	29,2	0,3	4,5	0,1	0,2
Cantabria	100,0	44,5	0,9	18,7	30,9	0,4	4,6	0,1	0,0
Castilla y León	100,0	47,6	1,5	18,0	27,0	0,0	5,4	0,1	0,2
Castilla-La Mancha	100,0	48,4	1,1	17,1	27,8	0,1	4,9	0,1	0,3
Cataluña	100,0	31,1	0,1	30,4	32,3	1,4	2,3	0,0	2,4
Comunitat Valenciana	100,0	34,0	1,0	26,0	30,5	0,2	7,8	0,1	0,3
Extremadura	100,0	43,7	1,3	23,2	29,1	0,0	2,6	0,1	0,1
Galicia (3)	..	..	..	..	..	..	..	..	..
Madrid, Comunidad de	100,0	42,6	0,5	12,2	34,3	0,0	10,2	0,1	0,1
Murcia, Región de	100,0	48,2	1,1	16,8	28,0	0,3	5,3	0,0	0,2
Navarra, Comunidad Foral de	100,0	32,5	2,6	25,9	29,0	0,8	8,9	0,0	0,3
País Vasco	100,0	37,0	5,9	24,4	29,0	0,0	3,1	0,6	0,0
Rioja, La	100,0	36,4	2,5	21,0	26,4	0,0	13,0	0,7	0,0
Ceuta	100,0	35,5	2,9	30,4	28,4	0,0	2,8	0,1	0,0
Melilla	100,0	45,2	3,0	22,7	23,0	0,3	5,6	0,3	0,0
Sin especificar	100,0	82,2	0,0	8,9	0,0	0,0	8,8	0,0	0,0
<b>DISTRIBUCIÓN PORCENTUAL POR COMUNIDAD AUTÓNOMA</b>									
<b>TOTAL</b>	<b>100,0</b>	<b>100,0</b>	<b>100,0</b>	<b>100,0</b>	<b>100,0</b>	<b>100,0</b>	<b>100,0</b>	<b>100,0</b>	<b>100,0</b>
Andalucía	30,5	32,8	38,6	32,8	27,5	15,5	22,1	21,9	13,5
Aragón	1,5	1,3	2,0	1,7	1,5	4,5	1,4	1,0	1,5
Asturias, Principado de	1,1	1,3	0,4	0,7	1,1	0,0	1,5	1,2	1,0
Balears, Illes	0,7	0,7	1,0	0,9	0,6	0,6	0,5	0,9	0,4
Canarias	5,0	5,7	3,6	3,8	4,9	5,5	3,9	7,4	2,8
Cantabria	0,9	0,9	0,7	0,8	0,9	1,1	0,7	0,8	0,1
Castilla y León	3,2	3,7	4,3	2,8	3,0	0,5	3,1	3,7	1,8
Castilla-La Mancha	4,2	4,9	4,2	3,5	4,0	1,9	3,6	3,1	3,3
Cataluña	10,4	7,6	0,8	15,3	11,3	52,8	4,3	4,7	59,3
Comunitat Valenciana	10,4	8,4	9,4	13,2	10,8	6,1	14,3	12,9	7,3
Extremadura	3,3	3,4	3,7	3,7	3,2	0,2	1,5	1,9	0,6
Galicia (3)	..	..	..	..	..	..	..	..	..
Madrid, Comunidad de	17,1	17,2	7,9	10,1	19,8	0,0	30,6	16,9	2,5
Murcia, Región de	3,8	4,3	3,5	3,1	3,6	4,3	3,5	2,1	2,2
Navarra, Comunidad Foral de	0,5	0,4	1,0	0,6	0,5	1,3	0,7	0,1	0,3
País Vasco	1,6	1,4	8,1	1,9	1,5	0,0	0,9	10,4	0,2
Rioja, La	0,4	0,4	0,9	0,4	0,4	0,0	1,0	3,3	0,0
Ceuta	0,3	0,2	0,6	0,4	0,2	0,0	0,1	0,1	0,0
Melilla	0,3	0,3	0,7	0,3	0,2	0,2	0,3	0,8	0,0
Sin especificar	0,0	0,0	0,0	0,0	0,0	0,0	0,0	0,0	0,0

(1) Incluye Ciclos Formativos de Artes Plásticas y Diseño.

(2) Incluye Enseñanzas Deportivas, Educación de Adultos y otras enseñanzas superiores no universitarias.

(3) Datos de Galicia no disponibles. A efectos del Total se consideran los datos del curso 2020/21, última información disponible.

## B5.5. Porcentaje de alumnos becarios e importe medio por becario en Bachillerato y Formación Profesional

	TOTAL		BACHILLERATO		FORMACIÓN PROFESIONAL	
	% Alumnos becarios	Importe medio becario (euros)	% Alumnos becarios	Importe medio becario (euros)	% Alumnos becarios	Importe medio becario (euros)
<b>TOTAL</b>	<b>35,0</b>	<b>1.866,3</b>	<b>35,9</b>	<b>1.948,1</b>	<b>34,4</b>	<b>1.804,1</b>
Andalucía	52,7	2.029,9	60,5	1.986,5	47,0	2.070,8
Aragón	20,8	1.774,1	20,0	1.807,8	21,3	1.751,9
Asturias, Principado de	21,6	1.835,9	26,1	1.766,7	17,7	1.924,9
Balears, Illes	14,9	1.626,7	14,5	1.653,5	15,2	1.605,5
Canarias	43,9	1.798,8	39,3	2.126,1	48,3	1.545,1
Cantabria	33,8	1.411,6	29,8	1.800,8	36,7	1.186,0
Castilla y León	27,9	1.743,6	34,2	1.664,4	23,1	1.832,8
Castilla-La Mancha	37,2	1.808,0	44,0	1.725,4	31,5	1.903,7
Cataluña	23,2	1.838,1	18,3	1.906,3	26,6	1.806,0
Comunitat Valenciana	29,1	1.892,0	29,7	1.980,8	28,8	1.843,1
Extremadura	46,9	2.272,6	50,0	2.164,9	44,4	2.369,0
Galicia (1)	..	..	..	..	..	..
Madrid, Comunidad de	37,6	1.951,5	34,6	2.190,2	40,2	1.776,3
Murcia, Región de	34,2	2.064,2	37,5	2.153,9	31,6	1.977,7
Navarra, Comunidad Foral de	15,2	1.434,6	11,4	1.595,6	18,1	1.357,2
País Vasco	27,5	802,1	24,1	840,9	29,9	779,6
Rioja, La	22,5	1.689,0	25,4	1.746,1	20,9	1.649,7
Ceuta	34,6	2.001,5	32,1	2.396,7	35,8	1.827,8
Melilla	35,8	2.201,5	36,6	2.528,7	35,1	1.965,5

(1) Datos de Galicia no disponibles. A efectos del Total se consideran los datos del curso 2020/21, última información disponible.

## B5.6. Becarios y becas concedidas en enseñanza universitaria por Universidad (1)

(continúa)

	Becarios			Número de becas y ayudas			
	Total becarios	Distribución porcentual	% Alumnos becarios E. universitaria	Total becas	Becas pago directo a alumnos	Exención de precios académicos	Bonificación de precios para familias de 3 hijos
<b>TOTAL</b>	<b>581.873</b>	<b>100,0</b>	<b>34,9</b>	<b>1.189.929</b>	<b>722.056</b>	<b>317.560</b>	<b>150.313</b>
<b>Universidades públicas</b>	<b>537.465</b>	<b>92,4</b>	<b>44,0</b>	<b>1.101.281</b>	<b>662.491</b>	<b>288.477</b>	<b>150.313</b>
A Coruña	7.278	1,3	45,2	17.046	10.854	4.543	1.649
Alcalá	8.677	1,5	45,9	16.643	9.188	4.894	2.561
Alicante	14.069	2,4	58,9	29.156	17.951	8.696	2.509
Almería	6.532	1,1	49,7	14.943	9.855	3.837	1.251
Autónoma de Barcelona	15.854	2,7	43,2	29.705	16.589	7.999	5.117
Autónoma de Madrid	12.804	2,2	48,8	22.601	12.905	5.217	4.479
Barcelona	19.603	3,4	39,9	36.182	19.919	9.550	6.713
Burgos	3.788	0,7	47,7	6.970	4.185	1.857	928
Cádiz	10.998	1,9	52,5	25.347	15.553	7.002	2.792
Cantabria	4.617	0,8	47,9	9.039	5.370	2.842	827
Carlos III de Madrid	9.324	1,6	46,4	15.263	8.854	2.986	3.423
Castilla-La Mancha	13.224	2,3	50,9	33.035	20.974	8.607	3.454
Complutense de Madrid	27.889	4,8	47,4	52.328	29.113	12.857	10.358
Córdoba	9.372	1,6	57,3	22.904	15.281	5.614	2.009
Extremadura	10.812	1,9	57,4	27.773	18.286	6.818	2.669
Girona	6.168	1,1	42,3	12.046	6.970	3.360	1.716
Granada	28.871	5,0	59,3	67.723	45.179	15.803	6.741
Huelva	5.243	0,9	52,5	12.810	8.564	3.241	1.005
Illes Balears	4.590	0,8	35,0	8.568	4.573	2.497	1.498
Internacional de Andalucía	104	0,0	16,4	226	122	59	45
Internacional Menéndez Pelayo	225	0,0	19,6	346	122	80	144
Jaén	8.209	1,4	58,4	19.754	13.056	4.852	1.846
Jaume I de Castellón	5.687	1,0	44,1	11.678	6.986	3.788	904
La Laguna	11.732	2,0	60,7	28.076	17.394	8.436	2.246
La Rioja	1.948	0,3	45,3	3.599	2.115	944	540
Las Palmas de Gran Canaria	8.633	1,5	52,1	18.976	11.034	6.421	1.521
León	6.040	1,0	59,9	12.357	7.924	3.456	977
Lleida	4.675	0,8	43,6	9.665	5.530	2.558	1.577
Málaga	19.363	3,3	56,5	43.911	28.453	11.062	4.396
Miguel Hernández de Elche	6.532	1,1	47,7	13.111	8.020	3.667	1.424
Murcia	15.618	2,7	54,5	35.199	21.273	9.785	4.141
Oviedo	8.503	1,5	44,6	16.141	9.867	4.347	1.927
Pablo de Olavide	7.154	1,2	59,6	14.627	9.060	3.464	2.103
País Vasco/Euskal Herriko Unibertsitatea	14.913	2,6	37,4	31.891	20.176	7.163	4.552
Politécnica de Cartagena	2.001	0,3	38,2	4.223	2.616	1.103	504
Politécnica de Catalunya	10.088	1,7	33,3	16.300	8.779	3.909	3.612
Politécnica de Madrid	12.417	2,1	36,8	18.508	8.409	3.714	6.385
Politécnica de Valencia	15.326	2,6	50,6	28.781	17.139	7.576	4.066
Pompeu Fabra	7.298	1,3	38,2	11.473	6.277	2.705	2.491
Pública de Navarra	5.040	0,9	52,6	7.274	4.127	1.295	1.852
Rey Juan Carlos	19.183	3,3	44,2	35.000	18.592	9.673	6.735
Rovira i Virgili	6.973	1,2	43,5	14.229	8.255	3.904	2.070
Salamanca	13.565	2,3	58,2	30.652	19.116	8.773	2.763
Santiago de Compostela	10.932	1,9	48,3	27.151	18.083	6.727	2.341
Sevilla	24.824	4,3	42,5	56.026	34.239	14.148	7.639
UNED	13.859	2,4	10,4	19.416	5.678	5.464	8.274
Valencia Estudi General	23.568	4,1	54,3	47.704	29.949	13.816	3.939
Valladolid	11.853	2,0	58,8	22.877	13.491	6.768	2.618
Vigo	8.291	1,4	48,8	18.725	11.951	5.131	1.643
Zaragoza	13.198	2,3	45,7	23.303	14.495	5.469	3.339

(1) Los becarios que reciben becas del Ministerio y de una Comunidad se contabilizan en ambas administraciones y por tanto aparecen duplicados, por lo que el número de becarios en algunas universidades está sobredimensionado. Esta situación afecta especialmente a la Comunitat Valenciana donde existe una convocatoria complementaria de compensación de tasas.

## B5.6. Becarios y becas concedidas en enseñanza universitaria por Universidad (1)

(conclusión)

	Becarios			Número de becas y ayudas			
	Total becarios	Distribución porcentual	% Alumnos becarios E. universitaria	Total becas	Becas pago directo a alumnos	Exención de precios académicos	Bonificación de precios para familias de 3 hijos
<b>Universidades privadas</b>	<b>44.230</b>	<b>7,6</b>	<b>9,9</b>	<b>88.470</b>	<b>59.391</b>	<b>29.079</b>	-
A Distancia de Madrid (UDIMA)	305	0,1	4,3	625	331	294	-
Abat Oliba CEU	219	0,0	8,5	402	276	126	-
Alfonso X El Sabio	950	0,2	7,3	2.306	1.565	741	-
Antonio de Nebrija	723	0,1	6,1	1.598	1.078	520	-
Atlántico Medio	337	0,1	8,5	829	536	293	-
Camilo José Cela	719	0,1	7,0	1.579	1.050	529	-
Cardenal Herrera-CEU	1.297	0,2	12,0	3.169	2.001	1.168	-
Católica de Valencia S. Vicente Mártir	3.354	0,6	27,3	6.976	4.570	2.406	-
Católica San Antonio	2.524	0,4	17,0	5.611	3.973	1.638	-
Católica Sta. Teresa de Jesús de Ávila	606	0,1	14,1	1.418	879	539	-
CUNEF Universidad	52	0,0	2,0	114	79	35	-
Deusto	2.200	0,4	20,0	4.530	3.511	1.019	-
ESIC Universidad	75	0,0	3,0	207	140	67	-
Euneiz	22	0,0	1,0	38	29	9	-
Europea de Canarias	360	0,1	15,8	914	618	296	-
Europea de Madrid	1.079	0,2	5,3	2.509	1.661	848	-
Europea de Valencia	600	0,1	10,2	1.538	1.025	513	-
Europea del Atlántico	586	0,1	11,2	1.255	798	457	-
Europea Miguel de Cervantes	730	0,1	13,9	1.524	936	588	-
Fernando Pessoa	267	0,0	19,6	709	461	248	-
Francisco de Vitoria	1.490	0,3	11,0	2.721	2.034	687	-
IE Universidad (S.E.K.)	324	0,1	3,5	397	368	29	-
Intercontinental de la Empresa	18	0,0	0,4	55	37	18	-
Internacional de Catalunya	655	0,1	12,9	1.140	856	284	-
Internacional de la Empresa	138	0,0	0,2	316	185	131	-
Internacional de La Rioja	3.866	0,7	5,2	8.607	4.796	3.811	-
Internacional Valenciana	1.945	0,3	7,6	4.281	2.377	1.904	-
Internacional Villanueva	323	0,1	16,3	616	447	169	-
Isabel I	340	0,1	6,6	677	361	316	-
Loyola Andalucía	893	0,2	18,5	1.709	1.290	419	-
Mondragon Unibertsitatea	965	0,2	14,5	2.099	1.613	486	-
Navarra	1.510	0,3	11,9	2.487	2.046	441	-
Oberta de Catalunya	3.676	0,6	5,0	6.939	3.336	3.603	-
Pontificia Comillas	2.028	0,3	15,9	2.967	2.429	538	-
Pontificia de Salamanca	1.296	0,2	26,7	2.941	1.932	1.009	-
Ramon Llull	2.205	0,4	12,6	3.308	2.631	677	-
San Jorge	491	0,1	13,8	926	657	269	-
San Pablo CEU	1.717	0,3	16,9	2.310	2.006	304	-
UDIT Universidad	316	0,1	15,5	560	432	128	-
Vic	3.029	0,5	25,7	5.563	4.041	1.522	-
<b>Sin especificar universidad</b>	<b>178</b>	<b>0,0</b>	<b>0,0</b>	<b>178</b>	<b>174</b>	<b>4</b>	-

(1) Los becarios que reciben becas del Ministerio y de una Comunidad se contabilizan en ambas administraciones y por tanto aparecen duplicados, por lo que el número de becarios en algunas universidades está sobredimensionado. Esta situación afecta especialmente a la Comunitat Valenciana donde existe una convocatoria complementaria de compensación de tasas.

## B5.7. Importe de las becas y ayudas concedidas en enseñanza universitaria por Universidad

(continúa)

	Importe total (miles de euros)	Distribución porcentual			Distribución porcentual del importe total por universidad
		Becas pago directo a alumnos	Exención de precios académicos	Bonificación de precios para familias de 3 hijos	
<b>TOTAL</b>	<b>1.377.354,2</b>	<b>78,4</b>	<b>17,0</b>	<b>4,6</b>	<b>100,0</b>
<b>Universidades públicas</b>	<b>1.281.924,6</b>	<b>78,9</b>	<b>16,2</b>	<b>4,9</b>	<b>93,1</b>
A Coruña	21.256,8	84,5	12,8	2,7	1,5
Alcalá	18.397,6	69,5	23,4	7,1	1,3
Alicante	39.090,3	81,1	16,1	2,8	2,8
Almería	18.938,5	83,6	14,2	2,2	1,4
Autónoma de Barcelona	32.594,7	71,1	20,9	8,0	2,4
Autónoma de Madrid	23.940,1	72,5	18,6	9,0	1,7
Barcelona	38.444,3	71,3	20,1	8,6	2,8
Burgos	7.532,5	77,3	17,2	5,5	0,5
Cádiz	30.668,5	83,2	13,6	3,3	2,2
Cantabria	9.659,8	78,9	17,8	3,4	0,7
Carlos III de Madrid	16.112,9	73,1	16,3	10,6	1,2
Castilla-La Mancha	44.169,0	83,4	13,5	3,1	3,2
Complutense de Madrid	56.682,1	74,3	17,6	8,1	4,1
Córdoba	29.884,8	86,3	11,3	2,4	2,2
Extremadura	38.961,1	84,0	13,1	2,9	2,8
Girona	13.520,1	72,9	20,8	6,4	1,0
Granada	87.647,7	86,5	10,8	2,8	6,4
Huelva	17.316,1	85,7	12,2	2,1	1,3
Illes Balears	9.040,5	70,4	22,0	7,6	0,7
Internacional de Andalucía	246,6	75,0	18,0	7,0	0,0
Internacional Menéndez Pelayo	326,3	47,2	29,0	23,8	0,0
Jaén	26.196,7	85,8	11,7	2,6	1,9
Jaume I de Castellón	14.565,9	78,2	19,2	2,7	1,1
La Laguna	33.807,1	82,6	15,1	2,3	2,5
La Rioja	3.951,8	74,3	20,9	4,8	0,3
Las Palmas de Gran Canaria	21.179,4	79,9	17,6	2,4	1,5
León	14.210,9	79,5	17,4	3,1	1,0
Lleida	12.026,0	74,0	21,0	5,1	0,9
Málaga	52.317,1	84,5	12,4	3,1	3,8
Miguel Hernández de Elche	17.037,4	79,8	16,7	3,6	1,2
Murcia	42.769,3	81,1	15,1	3,8	3,1
Oviedo	16.895,5	77,9	17,7	4,5	1,2
Pablo de Olavide	18.150,2	82,4	13,1	4,5	1,3
País Vasco/Euskal Herriko Unibertsitatea	23.362,1	64,4	26,0	9,6	1,7
Politécnica de Cartagena	4.751,7	82,7	12,7	4,6	0,3
Politécnica de Catalunya	15.566,8	68,5	20,2	11,4	1,1
Politécnica de Madrid	17.492,2	61,7	19,4	18,9	1,3
Politécnica de Valencia	34.640,5	76,3	18,2	5,5	2,5
Pompeu Fabra	11.202,8	69,7	19,2	11,2	0,8
Pública de Navarra	6.713,3	70,8	15,0	14,2	0,5
Rey Juan Carlos	37.336,9	70,1	22,1	7,8	2,7
Rovira i Virgili	16.469,4	74,3	19,7	6,1	1,2
Salamanca	37.646,1	80,6	17,1	2,3	2,7
Santiago de Compostela	35.368,2	86,4	11,2	2,3	2,6
Sevilla	68.014,6	81,8	13,9	4,3	4,9
UNED	11.554,3	53,1	29,5	17,3	0,8
Valencia Estudi General	60.800,2	79,2	17,9	2,9	4,4
Valladolid	24.837,0	77,7	17,7	4,6	1,8
Vigo	22.652,8	84,1	13,7	2,2	1,6
Zaragoza	25.978,4	76,3	17,3	6,4	1,9

## B5.7. Importe de las becas y ayudas concedidas en enseñanza universitaria por Universidad

(conclusión)

	Importe total (miles de euros)	Distribución porcentual			Distribución porcentual del importe total por universidad
		Becas pago directo a alumnos	Exención de precios académicos	Bonificación de precios para familias de 3 hijos	
<b>Universidades privadas</b>	<b>95.226,2</b>	<b>71,5</b>	<b>28,5</b>	-	<b>6,9</b>
A Distancia de Madrid (UDIMA)	582,2	56,3	43,7	-	0,0
Abat Oliba CEU	482,9	74,1	25,9	-	0,0
Alfonso X El Sabio	3.051,7	73,7	26,3	-	0,2
Antonio de Nebrija	2.018,9	70,3	29,7	-	0,1
Atlántico Medio	980,9	81,0	19,0	-	0,1
Camilo José Cela	2.003,3	69,8	30,2	-	0,1
Cardenal Herrera-CEU	4.209,6	75,2	24,8	-	0,3
Católica de Valencia S. Vicente Mártir	8.643,3	74,6	25,4	-	0,6
Católica San Antonio	6.857,5	80,1	19,9	-	0,5
Católica Sta. Teresa de Jesús de Ávila	1.564,0	73,5	26,5	-	0,1
CUNEF Universidad	166,3	82,0	18,0	-	0,0
Deusto	2.687,5	63,4	36,6	-	0,2
ESIC Universidad	300,4	78,9	21,1	-	0,0
Euneiz	50,0	79,6	20,4	-	0,0
Europea de Canarias	1.080,7	81,7	18,3	-	0,1
Europea de Madrid	3.002,2	70,3	29,7	-	0,2
Europea de Valencia	1.893,7	73,7	26,3	-	0,1
Europea del Atlántico	1.435,3	74,9	25,1	-	0,1
Europea Miguel de Cervantes	1.547,3	70,1	29,9	-	0,1
Fernando Pessoa	828,6	78,1	21,9	-	0,1
Francisco de Vitoria	3.064,5	76,6	23,4	-	0,2
IE Universidad (S.E.K.)	240,3	92,0	8,0	-	0,0
Intercontinental de la Empresa	75,9	85,1	14,9	-	0,0
Internacional de Catalunya	1.235,9	74,4	25,6	-	0,1
Internacional de la Empresa	426,8	67,5	32,5	-	0,0
Internacional de La Rioja	8.956,4	60,3	39,7	-	0,7
Internacional Valenciana	5.273,0	58,2	41,8	-	0,4
Internacional Villanueva	706,3	76,6	23,4	-	0,1
Isabel I	754,2	63,8	36,2	-	0,1
Loyola Andalucía	2.115,4	85,8	14,2	-	0,2
Mondragon Unibertsitatea	1.476,0	69,9	30,1	-	0,1
Navarra	2.964,6	84,7	15,3	-	0,2
Oberta de Catalunya	5.097,0	43,7	56,3	-	0,4
Pontificia Comillas	3.243,6	82,5	17,5	-	0,2
Pontificia de Salamanca	3.606,9	78,1	21,9	-	0,3
Ramon Llull	3.072,0	77,3	22,7	-	0,2
San Jorge	990,7	72,4	27,6	-	0,1
San Pablo CEU	1.978,7	83,9	16,1	-	0,1
UDIT Universidad	596,2	77,6	22,4	-	0,0
Vic	5.965,3	73,5	26,5	-	0,4
<b>Sin especificar universidad</b>	<b>203,3</b>	<b>99,6</b>	<b>0,4</b>	-	<b>0,0</b>

**B5.8. Importe de las becas y ayudas en enseñanzas obligatorias, E. Infantil y E. Especial por administración educativa financiadora y tipo de ayuda (miles de euros) (1)**

(continúa)

	TOTAL	Enseñanza	Transporte	Comedor	Residencia
<b>TOTAL</b>	<b>1.275.552,7</b>	<b>322.212,1</b>	<b>30.555,6</b>	<b>599.803,6</b>	<b>5.670,0</b>
Ministerio de Educación	241.075,1	0,0	479,2	1.134,6	0,0
Andalucía	354.734,8	190.172,1	6.739,1	138.100,8	5.670,0
Aragón	13.376,7	0,0	0,0	11.167,0	0,0
Asturias, Principado de	2.105,7	0,0	0,0	0,0	0,0
Baleares, Illes	8.879,9	0,0	0,0	8.879,9	0,0
Canarias	26.554,1	0,0	0,0	18.846,1	0,0
Cantabria	2.475,5	0,0	11,6	2.463,9	0,0
Castilla y León	33.196,4	0,0	103,3	18.558,6	0,0
Castilla-La Mancha	12.934,2	0,0	84,6	8.916,1	0,0
Cataluña	232.764,8	11.599,5	21.264,8	199.900,5	0,0
Comunitat Valenciana	143.731,3	66.070,3	1.085,2	71.544,1	0,0
Extremadura (4)	4.334,5	3.459,6	85,5	122,9	0,0
Galicia (5)	..	..	..	..	..
Madrid, Comunidad de	109.240,3	46.374,7	461,3	60.110,9	0,0
Murcia, Región de	9.821,9	4.243,0	192,6	4.020,9	0,0
Navarra, Comunidad Foral de	473,9	0,0	0,0	0,0	0,0
País Vasco	50.240,6	292,8	47,0	36.738,1	0,0
Rioja, La	2.679,7	0,0	1,4	2.221,6	0,0

(conclusión)

	Libros y material	Idioma extranjero	Necesidades educativas específicas (2)	Otras becas (3)
<b>TOTAL</b>	<b>71.176,5</b>	<b>1.381,4</b>	<b>231.908,2</b>	<b>12.845,4</b>
Ministerio de Educación	23.300,5	0,0	216.160,8	0,0
Andalucía	0,0	0,0	1.524,8	12.527,9
Aragón	2.158,7	0,0	51,0	0,0
Asturias, Principado de	2.105,7	0,0	0,0	0,0
Baleares, Illes	0,0	0,0	0,0	0,0
Canarias	7.323,9	0,0	384,0	0,0
Cantabria	0,0	0,0	0,0	0,0
Castilla y León	14.521,5	0,0	13,1	0,0
Castilla-La Mancha	3.732,0	0,0	201,5	0,0
Cataluña	0,0	0,0	0,0	0,0
Comunitat Valenciana	0,0	0,0	5.031,7	0,0
Extremadura	0,0	484,1	182,4	0,0
Galicia (5)	..	..	..	..
Madrid, Comunidad de	0,0	0,0	2.243,3	50,0
Murcia, Región de	648,0	445,8	6,0	265,7
Navarra, Comunidad Foral de	0,0	0,0	473,9	0,0
País Vasco	7.624,8	451,5	5.086,4	0,0
Rioja, La	455,1	0,0	0,0	1,7

(1) En el curso 2023-24 el importe de los sistemas de financiación de libros y material escolar distintos a becas que no se contabilizan en la "Estadística de Becas y Ayudas al estudio" asciende a 271.555,1 miles de euros.

(2) Se contabiliza la suma de importes de las convocatorias destinadas a alumnado con necesidad específica de apoyo educativo, independientemente de los conceptos por los que se recibe la ayuda (enseñanza, transporte, comedor escolar, residencia escolar,...)

(3) Incluye importes de excelencia, actividades extraescolares y aula matinal.

(4) Los datos de becas de transporte de Extremadura del curso 23/24 no son comparables con los del curso anterior debido a un cambio en el criterio de interpretación de dichas ayudas.

(5) Datos de Galicia no disponibles. A efectos del Total se consideran los datos del curso 2020/21, última información disponible.

**B5.9. Importe de las becas y ayudas en enseñanzas postobligatorias no universitarias por administración educativa financiadora y tipo de ayuda (miles de euros)**

(continúa)

	TOTAL	Enseñanza	Compensatoria (1)	Transporte	Comedor	Residencia	Libros y material	Idioma extranjero	Necesidades educativas específicas (2)	Exención precios y tasas
<b>TOTAL</b>	<b>1.108.186,0</b>	<b>75.892,5</b>	<b>451.517,5</b>	<b>40.067,7</b>	<b>196,6</b>	<b>45.865,6</b>	<b>4.415,7</b>	<b>3.017,5</b>	<b>13.602,0</b>	<b>16.725,3</b>
Ministerio de Educación	918.820,6	0,0	411.493,5	210,6	0,0	40.446,2	0,0	2.527,7	13.220,8	0,0
Andalucía	61.793,8	0,0	23.730,6	32.796,6	14,6	4.837,5	0,0	0,0	0,0	0,0
Aragón	55,4	0,0	0,0	0,0	0,0	0,0	55,4	0,0	0,0	0,0
Asturias, Principado de	133,0	0,0	0,0	0,0	0,0	0,0	0,0	0,0	0,0	129,4
Baleares, Illes	6,6	0,0	0,0	0,0	6,6	0,0	0,0	0,0	0,0	0,0
Canarias	1.852,5	0,0	0,0	0,0	74,5	0,0	69,6	0,0	0,0	0,0
Cantabria	304,8	0,0	0,0	195,9	0,0	0,0	0,0	0,0	0,0	0,0
Castilla y León	902,6	0,0	0,0	57,7	0,0	216,0	43,4	0,0	0,0	0,0
Castilla-La Mancha	583,9	0,0	0,0	87,8	0,0	93,6	0,0	0,0	0,0	402,6
Cataluña	2.624,0	2.624,0	0,0	0,0	0,0	0,0	0,0	0,0	0,0	0,0
Comunitat Valenciana	6.344,9	0,0	0,0	5.803,9	0,0	0,0	0,0	0,0	0,0	0,0
Extremadura (5)	174,6	0,0	0,0	69,1	0,0	0,0	0,0	51,0	3,1	0,0
Galicia (6)	..	..	..	..	..	..	..	..	..	..
Madrid, Comunidad de	96.153,6	73.219,7	6.283,1	203,6	0,0	0,0	0,0	0,0	0,0	16.148,6
Murcia, Región de	194,7	0,0	0,0	0,0	0,0	0,0	0,0	0,0	0,0	0,0
Navarra, Comunidad Foral de	510,0	48,8	177,5	116,1	2,2	164,8	0,0	0,0	0,0	0,0
País Vasco	16.693,0	0,0	9.832,8	0,0	0,0	107,5	4.247,3	438,8	378,0	0,0
Rioja, La	222,1	0,0	0,0	29,1	0,0	0,0	0,0	0,0	0,0	44,8

(conclusión)

	Bonificación familias de 3 hijos	Movilidad	Erasmus (3)	Prácticas en el extranjero	Exce-lencia	Beca Básica	Cuantía variable	Beca formativa FP Dual	Otras becas y sin especificar tipo (4)
<b>TOTAL</b>	<b>26,9</b>	<b>9,7</b>	<b>6.694,9</b>	<b>72,7</b>	<b>8.909,3</b>	<b>58.508,3</b>	<b>379.541,6</b>	<b>2.756,8</b>	<b>365,4</b>
Ministerio de Educación	0,0	0,0	6.032,0	0,0	8.437,8	58.508,3	377.943,6	0,0	0,0
Andalucía	0,0	0,0	362,5	0,0	30,5	0,0	0,0	0,0	21,5
Aragón	0,0	0,0	0,0	0,0	0,0	0,0	0,0	0,0	0,0
Asturias, Principado de	0,0	0,0	3,6	0,0	0,0	0,0	0,0	0,0	0,0
Baleares, Illes	0,0	0,0	0,0	0,0	0,0	0,0	0,0	0,0	0,0
Canarias	0,0	0,0	151,5	0,0	0,0	0,0	0,0	1.556,8	0,0
Cantabria	0,0	9,7	93,9	0,0	0,0	0,0	0,0	0,0	5,2
Castilla y León	0,0	0,0	0,0	0,0	0,0	0,0	585,6	0,0	0,0
Castilla-La Mancha	0,0	0,0	0,0	0,0	0,0	0,0	0,0	0,0	0,0
Cataluña	0,0	0,0	0,0	0,0	0,0	0,0	0,0	0,0	0,0
Comunitat Valenciana	0,0	0,0	0,0	0,0	0,0	0,0	0,0	541,0	0,0
Extremadura	0,0	0,0	51,5	0,0	0,0	0,0	0,0	0,0	0,0
Galicia (6)	..	..	..	..	..	..	..	..	..
Madrid, Comunidad de	0,0	0,0	0,0	0,0	126,9	0,0	0,0	0,0	171,7
Murcia, Región de	0,0	0,0	0,0	0,0	51,0	0,0	0,0	0,0	143,6
Navarra, Comunidad Foral de	0,0	0,0	0,0	0,0	0,0	0,0	0,0	0,0	0,6
País Vasco	0,0	0,0	0,0	0,0	253,4	0,0	1.012,4	423,0	0,0
Rioja, La	26,9	0,0	0,0	0,0	9,8	0,0	0,0	88,7	22,7

(1) En el caso del Ministerio se incluye la componente de las cuantías fijas ligadas a la renta.

(2) Se contabiliza la suma de importes de las convocatorias destinadas a alumnado con necesidad específica de apoyo educativo, independientemente de los conceptos por los que se recibe la ayuda (enseñanza, transporte, comedor escolar, residencia escolar,...)

(3) Incluye la cofinanciación del programa por el Ministerio y los complementos a las ayudas del programa.

(4) "Otras becas" incluye actividades extraescolares y movilidad.

(5) Los datos de becas de transporte de Extremadura del curso 23/24 no son comparables con los del curso anterior debido a un cambio en el criterio de interpretación de dichas ayudas.

(6) Datos de Galicia no disponibles. A efectos del Total se consideran los datos del curso 2020/21, última información disponible.

**B5.10. Importe de las becas y ayudas universitarias por administración educativa financiadora y tipo de ayuda**  
*(miles de euros)*

(continúa)

	TOTAL	Ense- ñanza	Compen- satoria (1)	Trans- porte	Resi- dencia	Libros y material	Idioma extranjero	Exención precios
<b>TOTAL</b>	<b>1.377.354,2</b>	<b>59,8</b>	<b>242.968,0</b>	<b>10.688,6</b>	<b>217.177,0</b>	<b>3.266,0</b>	<b>767,1</b>	<b>298.186,8</b>
Ministerio de Educación	1.284.333,3	0,0	221.850,9	4.178,7	207.328,2	0,0	406,3	278.852,1
Andalucía	7.624,5	0,0	0,0	0,0	0,0	0,0	92,7	0,0
Aragón	1.925,7	0,0	342,0	1.019,3	0,0	0,0	0,0	0,0
Asturias, Principado de	241,6	0,0	44,4	0,0	0,0	0,0	0,0	0,0
Balears, Illes	3.010,1	0,0	0,0	2.836,1	124,0	0,0	0,0	0,0
Canarias	7.615,0	0,0	2.203,2	544,7	1.978,8	0,0	0,0	2.805,5
Cantabria	446,8	12,4	0,0	0,0	0,0	0,0	0,0	160,4
Castilla y León	5.544,9	0,0	0,0	0,0	0,0	0,0	40,9	1.831,9
Castilla-La Mancha	0,0	0,0	0,0	0,0	0,0	0,0	0,0	0,0
Cataluña	3.454,1	0,0	0,0	0,0	0,0	0,0	0,0	97,0
Comunitat Valenciana	22.967,7	0,0	17.793,0	0,0	0,0	0,0	0,0	4.468,1
Extremadura	859,3	0,0	114,0	0,0	0,0	0,0	0,0	0,0
Galicia	2.019,2	0,0	0,0	0,0	0,0	0,0	227,1	65,7
Madrid, Comunidad de	8.602,2	0,0	0,0	0,0	0,0	0,0	0,0	1.405,1
Murcia, Región de	571,4	47,4	27,1	0,0	0,0	0,0	0,0	475,1
Navarra, Comunidad Foral de	3.722,6	0,0	171,0	0,0	0,0	0,0	0,0	0,0
País Vasco	22.963,3	0,0	422,5	2.109,8	7.746,1	3.266,0	0,0	8.026,1
Rioja, La	1.452,3	0,0	0,0	0,0	0,0	0,0	0,0	0,0

(conclusión)

	Movi- lidad	Erasmus (2)	Colabo- ración	Movilidad internac.	Exce- lencia	Cuantía variable	Otras becas y sin especificar tipo
<b>TOTAL</b>	<b>2.013,1</b>	<b>55.864,0</b>	<b>5.192,0</b>	<b>6.917,0</b>	<b>17.624,6</b>	<b>512.979,8</b>	<b>3.650,4</b>
Ministerio de Educación	0,0	47.253,0	4.862,0	0,0	6.622,5	512.979,8	0,0
Andalucía	0,0	3.553,1	0,0	3.978,7	0,0	0,0	0,0
Aragón	0,0	564,4	0,0	0,0	0,0	0,0	0,0
Asturias, Principado de	0,0	197,2	0,0	0,0	0,0	0,0	0,0
Balears, Illes	0,0	0,0	0,0	0,0	50,0	0,0	0,0
Canarias	0,0	0,0	0,0	0,0	0,0	0,0	82,8
Cantabria	0,0	207,0	0,0	67,0	0,0	0,0	0,0
Castilla y León	0,0	1.137,9	0,0	0,0	2.534,2	0,0	0,0
Castilla-La Mancha	0,0	0,0	0,0	0,0	0,0	0,0	0,0
Cataluña	645,1	0,0	0,0	2.712,0	0,0	0,0	0,0
Comunitat Valenciana	0,0	706,7	0,0	0,0	0,0	0,0	0,0
Extremadura	0,0	293,0	0,0	0,0	452,3	0,0	0,0
Galicia	0,0	1.567,2	0,0	159,3	0,0	0,0	0,0
Madrid, Comunidad de	0,0	0,0	0,0	0,0	6.902,7	0,0	294,4
Murcia, Región de	0,0	21,9	0,0	0,0	0,0	0,0	0,0
Navarra, Comunidad Foral de	0,0	278,4	0,0	0,0	0,0	0,0	3.273,2
País Vasco	0,0	0,0	330,0	0,0	1.062,9	0,0	0,0
Rioja, La	1.368,0	84,3	0,0	0,0	0,0	0,0	0,0

(1) En el caso del Ministerio, se incluye la componente de las cuantías fijas ligadas a la renta.

(2) Incluye la cofinanciación del programa por el Ministerio y los complementos a las ayudas del programa. En las convocatorias de Cataluña, Comunidad Foral de Navarra y País Vasco se incluyen otros programas de movilidad internacional y en Cataluña puede incluir becas para títulos propios de Universidades.

**B5.11. Importes y beneficiarios de los sistemas de financiación de libros y material escolar distintos a becas (1)**

	Importe (miles de euros)	Beneficiarios (2)					Otros (3)
		Total	E. Primaria	ESO	E. Especial	FP Grado Básico	
<b>TOTAL</b>	<b>271.555,1</b>	<b>2.767.246</b>	<b>1.511.244</b>	<b>1.136.992</b>	<b>27.132</b>	<b>42.092</b>	<b>49.786</b>
Andalucía	87.439,9	913.352	498.714	391.431	6.635	16.572	0
Aragón	1.191,1	5.294	379	4.915	0	0	0
Asturias, Principado de	0,0	0	0	0	0	0	0
Balears, Illes	2.922,0	70.206	43.153	27.053	0	0	0
Canarias	2.312,7	31.516	16.796	1.138	458	0	13.124
Cantabria	2.885,5	54.630	29.572	23.638	477	943	0
Castilla y León	14.292,1	64.153	37.686	26.452	15	0	0
Castilla-La Mancha	2.524,7	73.471	42.721	30.257	493	0	0
Cataluña	0,0	0	0	0	0	0	0
Comunitat Valenciana	66.766,5	476.982	268.682	195.192	2.531	10.577	0
Extremadura	7.444,6	87.226	42.022	31.271	469	1.100	12.364
Galicia (4)	..	..	..	..	..	..	..
Madrid, Comunidad de	56.893,5	509.414	286.205	186.313	4.908	7.690	24.298
Murcia, Región de	14.130,7	269.092	120.504	133.458	11.146	3.984	0
Navarra, Comunidad Foral de	0,0	0	0	0	0	0	0
País Vasco	4.572,6	85.870	62.824	23.046	0	0	0
Ríoja, La	3.934,6	28.073	14.217	12.630	0	1.226	0

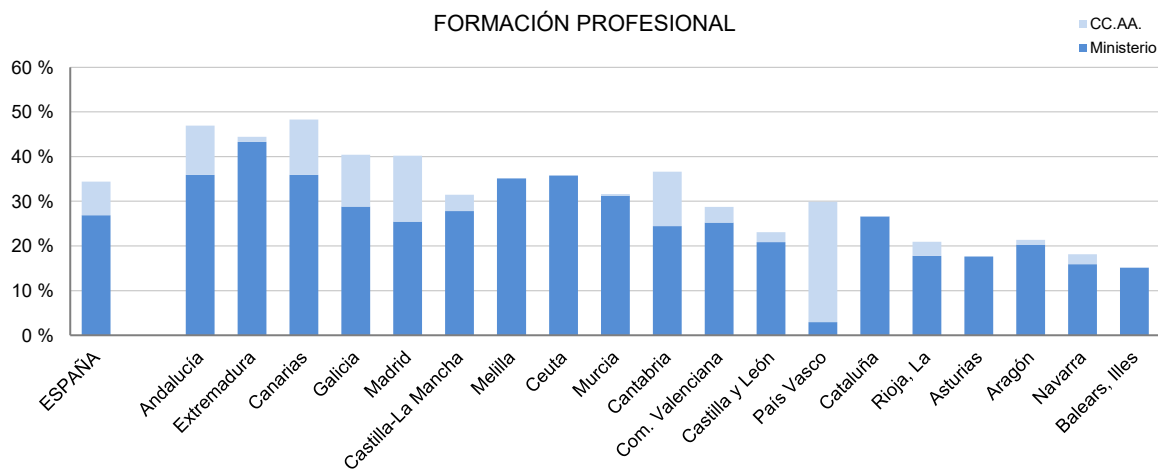
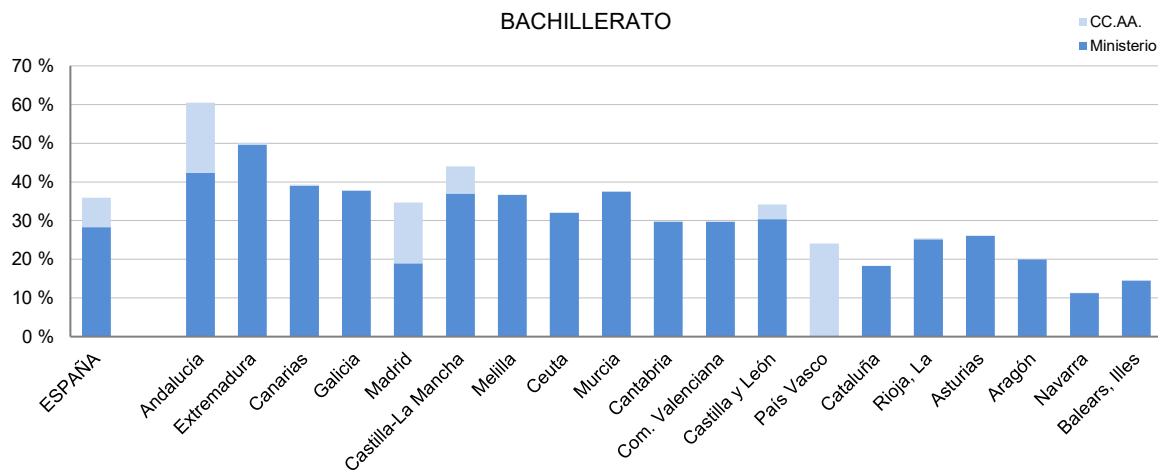
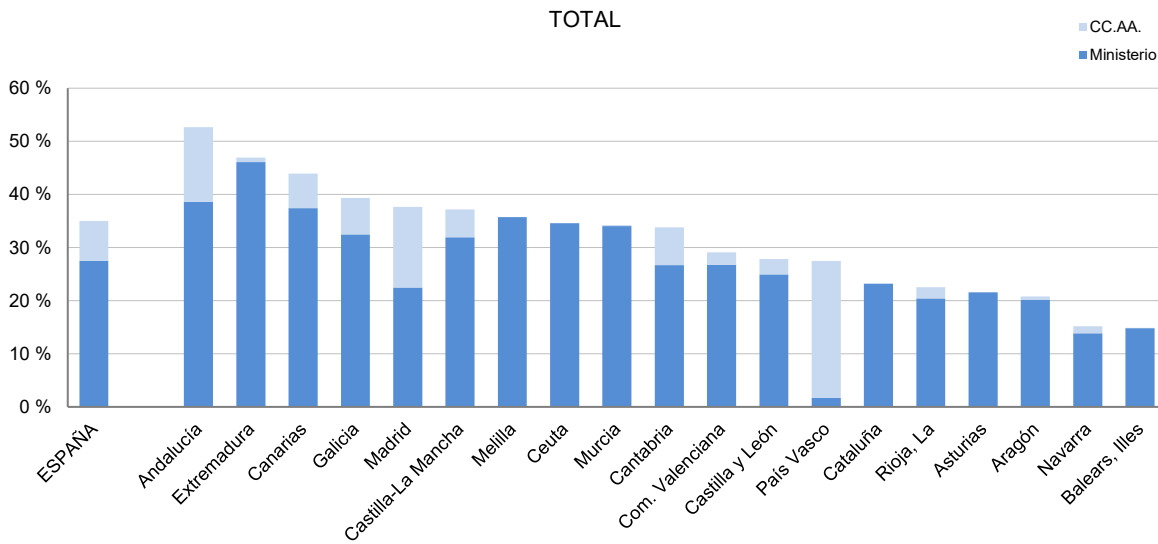
(1) Las comunidades utilizan diferentes sistemas de financiación de libros y material escolar distintos a becas: programas de gratuidad, otros programas de financiación de libros e incluso programas de ambos tipos, dependiendo del nivel de enseñanza.

(2) Se incluyen todos los alumnos que se benefician del programa, no sólo los beneficiarios de libros repuestos en el curso de referencia. No obstante, hay comunidades que únicamente han contabilizado los beneficiarios de libros repuestos en el curso de referencia porque no disponen de información sobre los lotes de libros de cursos anteriores que son reutilizados por los centros en el curso 2023/2024.

(3) 'Otros' incluye en los beneficiarios financiados por la C. A., Ed. Infantil en Canarias, Extremadura y Madrid. También incluye en los beneficiarios por el Ministerio Ed. Infantil en Extremadura.

(4) Datos de Galicia no disponibles. A efectos del Total se consideran los datos del curso 2020/21, última información disponible.

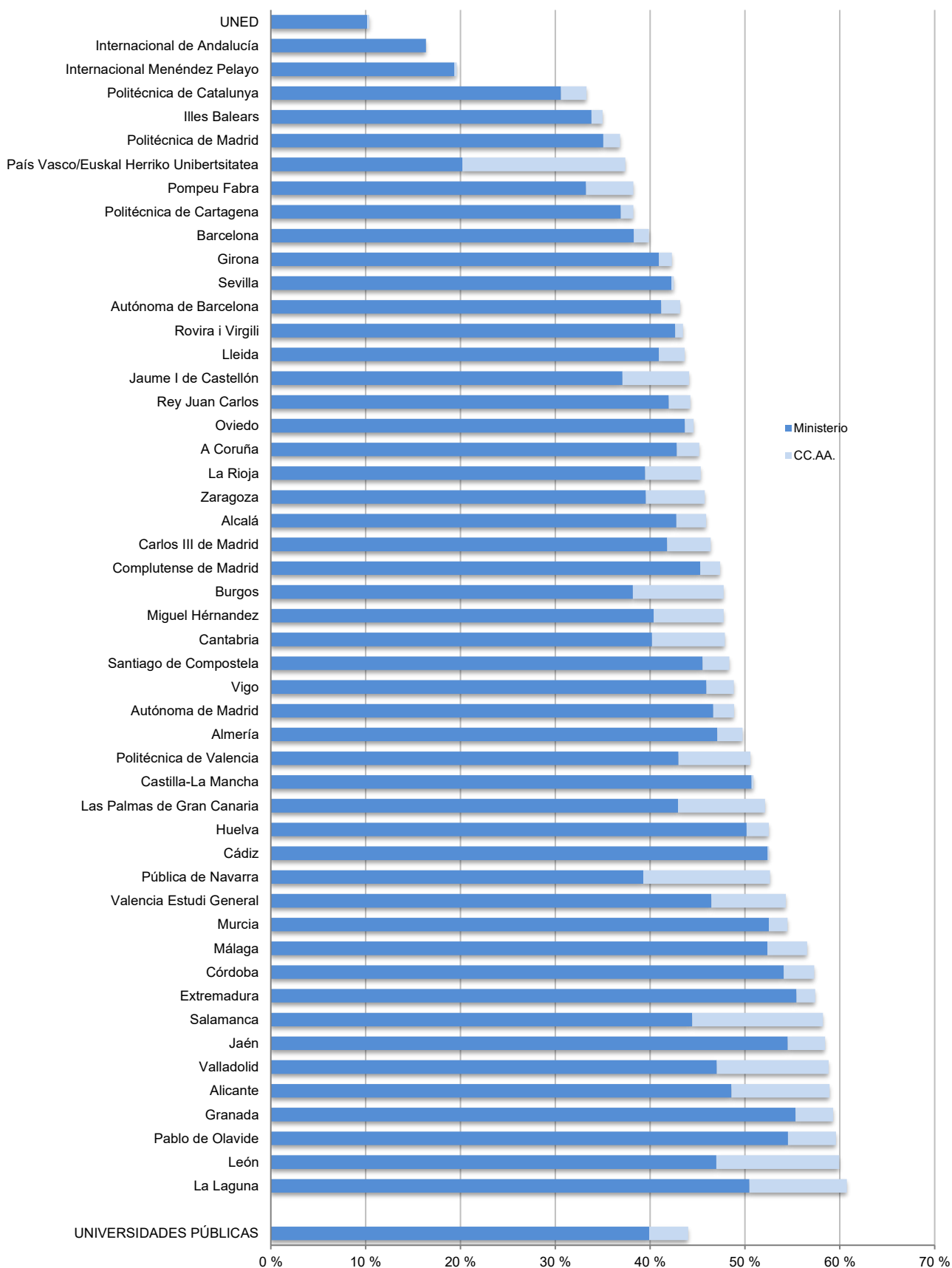
**B5.12. Porcentaje de alumnos becarios en Bachillerato y Formación Profesional por administración educativa financiadora (1) (2)**



(1) Las CC. AA. aparecen ordenadas por el porcentaje de alumnado becario en el Total de Bachillerato y Formación Profesional.

(2) Datos de Galicia no disponibles. A efectos del Total se consideran los datos del curso 2020/21, última información disponible.

**B5.13. Porcentaje de alumnos becarios en las universidades públicas por administración educativa financiadora (1)**



(1) Los becarios que reciben becas del Ministerio y de una Comunidad se contabilizan en ambas administraciones y por tanto aparecen duplicados, por lo que el número de becarios en algunas universidades está sobredimensionado. Esta situación afecta especialmente a la Comunitat Valenciana donde existe una convocatoria complementaria de compensación de tasas.

**B5.14. Distribución porcentual del importe de las becas y ayudas de cada nivel educativo según administración educativa financiadora**

