

## C1. LA ESCOLARIZACIÓN EN EL SISTEMA EDUCATIVO

### C1.0. Contenido, notas explicativas y fuentes de información

---

En este capítulo se presenta una visión conjunta de la escolarización en los distintos niveles y regímenes del sistema educativo y formativo en el curso 2023-2024.

Los principales aspectos que se analizan son:

- El volumen de alumnado matriculado en las distintas enseñanzas del sistema educativo (tabla C1.1).
- El nivel de escolarización por edad, sexo y enseñanza (tablas C1.2 a C1.6).
- La escolarización según la titularidad del centro/tipo de financiación de la enseñanza (tabla C1.7).
- La distribución de la escolarización por tamaño del municipio donde está ubicado el centro (tabla C1.8).

Se facilitan las siguientes precisiones técnicas sobre los datos estadísticos de alumnado matriculado:

- El alumnado de E. Infantil se refiere al escolarizado en centros autorizados por las administraciones educativas.
- Para la cuantificación del nivel de escolarización (datos por edad, tasas de escolarización y esperanza de escolarización), se han tenido en cuenta las enseñanzas de Régimen General, no universitarias y universitarias, las enseñanzas profesionales de Música y Danza (de 16 y más años), los niveles B2, C1 y C2 de la enseñanza de Idiomas (presencial de 16 y más años), los Ciclos Formativos de Artes Plásticas y Diseño, las Enseñanzas Artísticas Superiores, las Enseñanzas Deportivas de Régimen Especial, los Certificados de Profesionalidad, la Formación Sanitaria Especializada, las enseñanzas para el acceso a la escala básica del Cuerpo Nacional de Policía y las EE. Iniciales y Secundaria de Educación de Personas Adultas.

No se incluyen:

- Las enseñanzas elementales de Música y Danza y las enseñanzas profesionales de Música y Danza (del alumnado menor de 16 años), al coincidir teóricamente con las edades de escolarización obligatoria en la enseñanza básica.
- Las Enseñanzas de las Escuelas Oficiales de Idiomas (excepto los niveles B2, C1 y C2 presencial de 16 y más años, presencial) al poder ser compatibilizadas con otras enseñanzas, o cursadas como enseñanzas de la oferta de personas adultas.
- En esta edición, siguiendo la metodología de la estadística internacional, se continúa aplicando la revisión de la Clasificación Internacional Normalizada de la Educación 2011 (CINE-2011), utilizándose la siguiente clasificación de los programas educativos en los diferentes niveles de la misma:
  - **CINE 0** - E. Infantil y E. Especial Infantil
  - **CINE 1** - E. Primaria, E. Especial Básica y EE. Iniciales de E. de Personas Adultas
  - **CINE 2** - Cursos 1.º a 3.º de E.S.O.; E. Secundaria para personas adultas, E. Especial-Transición a la vida adulta, Otros programas formativos de F.P. y Certificados de Profesionalidad Nivel I
  - **CINE 3** - 4.º curso de E.S.O., Bachillerato, Ciclos Formativos de Grado Básico y de Grado Medio de F.P. y de Artes Plásticas y Diseño, Grado Medio de EE. Deportivas, Certificados de Profesionalidad Nivel II, EE. Profesionales de Música y Danza -16 y más años-, Niveles B2, C1 y C2 de la enseñanza de Idiomas (presencial de 16 y más años) y Escala Básica de la Policía
  - **CINE 4** - Certificados de Profesionalidad Nivel III
  - **CINE 5** - Ciclos Formativos de Grado superior de F.P. y de Artes Plásticas y Diseño y Grado Superior de EE. Deportivas
  - **CINE 6** - Grado y Diplomatura Universitaria, y EE. Artísticas equivalentes a Grado y a Diplomatura Universitaria
  - **CINE 7** - Máster Oficial, Licenciatura Universitaria, Grado de más de 4 años, EE. Artísticas equivalentes a Licenciatura, Máster en EE. Artísticas y Formación de Especialidades Sanitarias
  - **CINE 8** - Doctorado
- La *tasa neta de escolaridad en una edad y una enseñanza* es la relación entre el alumnado de esa edad que cursa la enseñanza considerada respecto al total de población de la misma edad.
  - Para el cálculo de las tasas netas se han utilizado los datos de la *Estadística Continua de Población del INE*.

- La *esperanza de vida escolar a los 6 años* indica el número medio de años de escolarización a partir de los 6 años en el sistema educativo, de acuerdo al nivel de escolarización existente en cada edad en el curso escolar al que está referida la información. En este indicador no se tienen en cuenta los años de escolarización en E. Infantil (ver tabla C1.5).
- La clasificación por tamaño de municipio se realiza atendiendo a la población de cada municipio según la Estadística del Padrón continuo del INE. La única excepción corresponde a las comunidades autónomas de Principado de Asturias, Galicia y Región de Murcia, donde la clasificación se ha realizado sustituyendo el municipio por la entidad singular. En el caso de que un centro docente tenga unidades escolares en distintos municipios (centros rurales agrupados), a efectos de este tratamiento estadístico, se han incluido en el municipio cabecera del centro.

No se incluye en este capítulo información sobre los accesos, progresos, resultados y salidas del sistema educativo, los cuales son abordados en el capítulo siguiente, C2. Más información sobre la variable *alumnado matriculado* y el análisis de sus características aparece en todos los capítulos del apartado de *Las enseñanzas* y del apartado de *Otros aspectos del alumnado y su escolarización*.

*Fuentes de información:*

- *Estadística de las Enseñanzas no universitarias*. Curso 2023-2024. S.G. de Estadística y Estudios del Ministerio de Educación, Formación Profesional y Deportes.
- *Estadística de Estudiantes Universitarios*. Curso 2023-2024. Ministerio de Ciencia, Innovación y Universidades (C1.1 a C1.6).

C1. LA ESCOLARIZACIÓN EN EL SISTEMA EDUCATIVO

CURSO 2023-24

C1.1. Alumnado matriculado en el sistema educativo por enseñanza

(continúa)

TOTAL	Total EE. Régimen General no Universitario	E. Infantil	E. Primaria	E. Especial	ESO	Bachille- rato (presencial y distancia)	Otros Programas Formativos	
<b>AMBOS SEXOS</b>								
<b>TOTAL</b>	<b>11.024.131</b>	<b>8.333.851</b>	<b>1.591.520</b>	<b>2.753.029</b>	<b>43.403</b>	<b>2.102.756</b>	<b>691.674</b>	<b>14.112</b>
Andalucía	1.997.344	1.599.961	321.946	522.995	9.952	409.098	135.499	566
Aragón	292.177	222.654	41.506	76.307	1.114	55.875	17.210	983
Asturias, Principado de	169.378	133.944	21.349	43.947	757	35.684	13.642	7
Balears, Illes	233.742	197.048	40.303	69.776	1.006	51.288	14.541	132
Canarias	437.939	332.693	53.406	107.021	2.880	85.479	35.210	476
Cantabria	120.736	92.937	15.326	30.040	603	23.972	8.391	225
Castilla y León	491.634	347.771	65.852	115.477	1.456	87.716	31.110	0
Castilla-La Mancha	439.219	364.011	67.077	124.892	1.444	94.964	30.484	181
Cataluña	1.882.839	1.410.902	261.848	457.591	6.165	350.343	103.807	8.033
Comunitat Valenciana	1.216.619	913.830	172.009	305.947	4.707	235.261	67.557	667
Extremadura	212.577	170.786	32.591	57.064	666	43.307	14.866	221
Galicia	532.811	403.586	77.178	128.899	1.284	98.018	35.895	244
Madrid, Comunidad de	1.745.478	1.255.383	251.461	412.011	6.298	307.648	108.563	1.472
Murcia, Región de	383.966	308.956	56.567	106.355	1.975	79.780	26.018	543
Navarra, Comunidad Foral de	168.764	118.674	22.486	41.710	826	30.439	9.264	262
País Vasco	507.385	365.868	73.031	121.539	1.779	90.336	32.575	0
Rioja, La	143.902	55.600	10.794	17.924	261	13.843	4.051	29
Ceuta	22.855	18.842	2.896	6.196	120	4.760	1.497	43
Melilla	24.766	20.405	3.894	7.338	110	4.945	1.494	28
<b>HOMBRES</b>								
<b>TOTAL</b>	<b>5.435.745</b>	<b>4.291.321</b>	<b>820.099</b>	<b>1.418.445</b>	<b>28.918</b>	<b>1.083.715</b>	<b>320.033</b>	<b>9.544</b>
Andalucía	993.562	823.450	166.022	269.026	6.721	210.484	63.312	356
Aragón	145.750	115.533	21.346	39.318	746	28.769	7.799	675
Asturias, Principado de	84.708	69.173	11.009	22.641	490	18.262	6.554	4
Balears, Illes	116.960	102.220	20.786	36.427	681	27.028	6.572	81
Canarias	211.492	169.160	27.461	54.596	1.950	44.122	16.659	280
Cantabria	59.401	47.729	7.878	15.444	410	12.251	3.928	165
Castilla y León	241.369	180.611	33.836	59.617	990	45.091	14.511	0
Castilla-La Mancha	219.033	187.518	34.567	64.408	902	48.905	13.949	108
Cataluña	922.305	716.974	134.087	234.679	4.108	180.965	46.994	5.596
Comunitat Valenciana	597.048	472.211	88.789	157.724	3.208	121.226	30.297	460
Extremadura	105.906	88.077	17.045	29.334	450	22.395	6.810	115
Galicia	263.419	208.609	39.666	66.631	863	50.457	16.743	143
Madrid, Comunidad de	857.270	643.813	129.448	211.336	4.017	157.787	51.584	980
Murcia, Región de	195.337	163.096	30.057	56.839	1.357	41.886	12.089	367
Navarra, Comunidad Foral de	83.064	61.411	11.568	21.388	520	15.603	4.052	146
País Vasco	254.311	192.934	37.662	62.558	1.205	46.395	14.981	0
Rioja, La	61.618	28.827	5.440	9.352	157	7.134	1.830	22
Ceuta	11.120	9.546	1.430	3.299	78	2.433	699	28
Melilla	12.072	10.429	2.002	3.828	65	2.522	670	18
<b>MUJERES</b>								
<b>TOTAL</b>	<b>5.588.386</b>	<b>4.042.530</b>	<b>771.421</b>	<b>1.334.584</b>	<b>14.485</b>	<b>1.019.041</b>	<b>371.641</b>	<b>4.568</b>
Andalucía	1.003.782	776.511	155.924	253.969	3.231	198.614	72.187	210
Aragón	146.427	107.121	20.160	36.989	368	27.106	9.411	308
Asturias, Principado de	84.670	64.771	10.340	21.306	267	17.422	7.088	3
Balears, Illes	116.782	94.828	19.517	33.349	325	24.260	7.969	51
Canarias	226.447	163.533	25.945	52.425	930	41.357	18.551	196
Cantabria	61.335	45.208	7.448	14.596	193	11.721	4.463	60
Castilla y León	250.265	167.160	32.016	55.860	466	42.625	16.599	0
Castilla-La Mancha	220.186	176.493	32.510	60.484	542	46.059	16.535	73
Cataluña	960.534	693.928	127.761	222.912	2.057	169.378	56.813	2.437
Comunitat Valenciana	619.571	441.619	83.220	148.223	1.499	114.035	37.260	207
Extremadura	106.671	82.709	15.546	27.730	216	20.912	8.056	106
Galicia	269.392	194.977	37.512	62.268	421	47.561	19.152	101
Madrid, Comunidad de	888.208	611.570	122.013	200.675	2.281	149.861	56.979	492
Murcia, Región de	188.629	145.860	26.510	49.516	618	37.894	13.929	176
Navarra, Comunidad Foral de	85.700	57.263	10.918	20.322	306	14.836	5.212	116
País Vasco	253.074	172.934	35.369	58.981	574	43.941	17.594	0
Rioja, La	82.284	26.773	5.354	8.572	104	6.709	2.221	7
Ceuta	11.735	9.296	1.466	2.897	42	2.327	798	15
Melilla	12.694	9.976	1.892	3.510	45	2.423	824	10

## C1.1. Alumnado matriculado en el sistema educativo por enseñanza

(conclusión)

	C.F. FP Gr. Básico	C.F. FP Gr. Medio (presencial y distancia)	C.F. FP Gr. Superior (presencial y distancia)	Cursos espec. GM y GS	Total E. Universi- taria (1)	Total EE. Régimen Especial	EE. Artís- ticas	EE. Depor- tivas	EE. Escuelas Oficiales de Idiomas	E. de Personas Adultas EE. Formales
<b>AMBOS SEXOS</b>										
<b>TOTAL</b>	<b>81.645</b>	<b>451.262</b>	<b>598.368</b>	<b>6.082</b>	<b>1.757.811</b>	<b>733.385</b>	<b>389.830</b>	<b>12.004</b>	<b>331.551</b>	<b>199.084</b>
Andalucía	14.853	79.305	104.404	1.343	264.906	92.970	50.823	1.156	40.991	39.507
Aragón	2.840	11.630	15.024	165	39.516	24.882	12.402	344	12.136	5.125
Asturias, Principado de	870	7.287	10.310	91	23.999	7.413	2.424	178	4.811	4.022
Balears, Illes	2.216	9.807	7.882	97	17.986	13.418	3.571	180	9.667	5.290
Canarias	3.397	18.007	26.468	349	51.217	39.743	18.762	734	20.247	14.286
Cantabria	901	5.954	7.422	103	18.048	8.003	2.639	365	4.999	1.748
Castilla y León	4.491	18.922	22.384	363	93.995	40.069	23.598	470	16.001	9.799
Castilla-La Mancha	5.251	17.693	21.680	345	35.968	25.454	14.731	97	10.626	13.786
Cataluña	1.230	95.358	126.095	432	314.470	130.257	88.760	3.189	38.308	27.210
Comunitat Valenciana	12.279	53.826	60.749	828	201.500	78.370	24.067	0	54.303	22.919
Extremadura	2.261	9.311	10.283	216	22.172	11.479	2.921	568	7.990	8.140
Galicia	4.845	23.200	33.394	629	71.643	52.710	29.173	735	22.802	4.872
Madrid, Comunidad de	12.571	58.720	96.394	245	369.912	98.129	54.539	2.067	41.523	22.054
Murcia, Región de	4.806	14.621	18.113	178	55.425	14.711	6.272	426	8.013	4.874
Navarra, Comunidad Foral de	1.293	5.805	6.491	98	23.234	25.575	14.595	160	10.820	1.281
País Vasco	5.276	16.330	24.575	427	68.646	61.258	36.660	1.277	23.321	11.613
Rioja, La	1.179	3.041	4.364	114	81.170	5.984	3.150	58	2.776	1.148
Ceuta	539	1.529	1.239	23	1.816	1.306	265	0	1.041	891
Melilla	547	916	1.097	36	2.188	1.654	478	0	1.176	519
<b>HOMBRES</b>										
<b>TOTAL</b>	<b>57.005</b>	<b>245.253</b>	<b>303.229</b>	<b>5.080</b>	<b>764.500</b>	<b>292.708</b>	<b>163.171</b>	<b>9.775</b>	<b>119.762</b>	<b>87.216</b>
Andalucía	10.645	43.171	52.606	1.107	115.602	36.883	21.238	940	14.705	17.627
Aragón	1.997	6.593	8.148	142	18.090	9.909	5.240	255	4.414	2.218
Asturias, Principado de	602	3.841	5.695	75	11.022	2.794	954	133	1.707	1.719
Balears, Illes	1.539	5.089	3.927	90	7.458	4.782	1.303	124	3.355	2.500
Canarias	2.480	9.124	12.188	300	20.788	15.758	8.005	612	7.141	5.786
Cantabria	615	3.119	3.830	89	8.162	2.772	834	240	1.698	738
Castilla y León	3.066	10.845	12.385	270	40.756	16.671	10.423	409	5.839	3.331
Castilla-La Mancha	3.754	9.275	11.351	299	15.225	10.355	6.313	85	3.957	5.935
Cataluña	846	51.478	57.871	350	138.462	53.154	36.278	2.772	14.104	13.715
Comunitat Valenciana	8.518	29.504	31.765	720	85.720	30.293	10.955	0	19.338	8.824
Extremadura	1.605	4.835	5.303	185	9.858	4.657	1.165	501	2.991	3.314
Galicia	3.429	12.574	17.571	532	30.965	21.200	12.844	556	7.800	2.645
Madrid, Comunidad de	8.466	30.889	49.105	201	165.454	38.405	21.581	1.661	15.163	9.598
Murcia, Región de	3.209	8.091	9.088	113	24.187	5.891	2.644	302	2.945	2.163
Navarra, Comunidad Foral de	932	3.421	3.703	78	9.933	11.165	6.689	117	4.359	555
País Vasco	3.817	10.466	15.472	378	31.587	24.402	15.004	1.010	8.388	5.388
Rioja, La	785	1.735	2.273	99	29.830	2.386	1.343	58	985	575
Ceuta	329	756	473	21	589	556	128	0	428	429
Melilla	371	447	475	31	812	675	230	0	445	156
<b>MUJERES</b>										
<b>TOTAL</b>	<b>24.640</b>	<b>206.009</b>	<b>295.139</b>	<b>1.002</b>	<b>993.311</b>	<b>440.677</b>	<b>226.659</b>	<b>2.229</b>	<b>211.789</b>	<b>111.868</b>
Andalucía	4.208	36.134	51.798	236	149.304	56.087	29.585	216	26.286	21.880
Aragón	843	5.037	6.876	23	21.426	14.973	7.162	89	7.722	2.907
Asturias, Principado de	268	3.446	4.615	16	12.977	4.619	1.470	45	3.104	2.303
Balears, Illes	677	4.718	3.955	7	10.528	8.636	2.268	56	6.312	2.790
Canarias	917	8.883	14.280	49	30.429	23.985	10.757	122	13.106	8.500
Cantabria	286	2.835	3.592	14	9.886	5.231	1.805	125	3.301	1.010
Castilla y León	1.425	8.077	9.999	93	53.239	23.398	13.175	61	10.162	6.468
Castilla-La Mancha	1.497	8.418	10.329	46	20.743	15.099	8.418	12	6.669	7.851
Cataluña	384	43.880	68.224	82	176.008	77.103	52.482	417	24.204	13.495
Comunitat Valenciana	3.761	24.322	28.984	108	115.780	48.077	13.112	0	34.965	14.095
Extremadura	656	4.476	4.980	31	12.314	6.822	1.756	67	4.999	4.826
Galicia	1.416	10.626	15.823	97	40.678	31.510	16.329	179	15.002	2.227
Madrid, Comunidad de	4.105	27.831	47.289	44	204.458	59.724	32.958	406	26.360	12.456
Murcia, Región de	1.597	6.530	9.025	65	31.238	8.820	3.628	124	5.068	2.711
Navarra, Comunidad Foral de	361	2.384	2.788	20	13.301	14.410	7.906	43	6.461	726
País Vasco	1.459	5.864	9.103	49	37.059	36.856	21.656	267	14.933	6.225
Rioja, La	394	1.306	2.091	15	51.340	3.598	1.807	0	1.791	573
Ceuta	210	773	766	2	1.227	750	137	0	613	462
Melilla	176	469	622	5	1.376	979	248	0	731	363

(1) Incluye: Grado, Máster Oficial y Doctorado.

## C1.2. Tasas netas de escolarización en el sistema educativo y formativo por edad y enseñanza

	TOTAL	Sistema educativo				Otras Enseñanzas (4)
		EE. Régimen General no universitarias	E. Universitaria (1)	EE. Régimen Especial (2)	E. de Personas Adultas (3)	
<b>AMBOS SEXOS</b>						
Menores de 1 año	15,7	15,7	-	-	-	-
De 1 año	52,2	52,2	-	-	-	-
De 2 años	73,3	73,3	-	-	-	-
De 3 años	96,7	96,7	-	-	-	-
De 4 años	97,9	97,9	-	-	-	-
De 5 años	98,6	98,6	-	-	-	-
De 16 años	95,6	93,1	-	2,3	0,2	0,0
De 17 años	90,7	87,6	-	2,4	0,7	0,1
De 18 años	81,2	41,3	34,7	2,6	2,4	0,2
De 19 años	73,1	33,0	35,5	2,6	1,7	0,3
De 20 años	64,3	22,9	37,4	2,3	1,2	0,4
De 21 años	56,8	15,9	37,5	2,0	1,0	0,5
De 22 años	44,7	10,9	30,7	1,7	0,8	0,5
De 23 años	35,7	8,1	24,7	1,5	0,7	0,6
De 24 años	27,1	6,2	18,1	1,2	0,6	0,8
<b>HOMBRES</b>						
Menores de 1 año	15,9	15,9	-	-	-	-
De 1 año	52,6	52,6	-	-	-	-
De 2 años	73,7	73,7	-	-	-	-
De 3 años	96,9	96,9	-	-	-	-
De 4 años	98,1	98,1	-	-	-	-
De 5 años	98,9	98,9	-	-	-	-
De 16 años	95,2	93,0	-	2,0	0,3	0,0
De 17 años	89,0	86,1	-	2,0	0,8	0,1
De 18 años	78,4	44,7	28,9	2,0	2,6	0,2
De 19 años	68,7	35,5	29,0	1,9	1,9	0,4
De 20 años	58,5	25,3	29,7	1,7	1,3	0,5
De 21 años	49,9	17,5	29,3	1,5	1,1	0,6
De 22 años	40,1	11,8	25,5	1,3	0,9	0,6
De 23 años	32,2	8,5	21,0	1,2	0,8	0,6
De 24 años	24,7	6,4	15,9	1,0	0,7	0,7
<b>MUJERES</b>						
Menores de 1 año	15,5	15,5	-	-	-	-
De 1 año	51,9	51,9	-	-	-	-
De 2 años	72,9	72,9	-	-	-	-
De 3 años	96,6	96,6	-	-	-	-
De 4 años	97,7	97,7	-	-	-	-
De 5 años	98,3	98,3	-	-	-	-
De 16 años	96,1	93,2	-	2,7	0,1	0,0
De 17 años	92,4	89,1	-	2,7	0,5	0,0
De 18 años	84,1	37,7	40,9	3,3	2,2	0,1
De 19 años	77,9	30,4	42,5	3,3	1,6	0,2
De 20 años	70,4	20,5	45,6	2,9	1,1	0,3
De 21 años	64,3	14,2	46,4	2,5	0,9	0,3
De 22 años	49,7	10,0	36,4	2,2	0,7	0,4
De 23 años	39,4	7,7	28,6	1,9	0,6	0,6
De 24 años	29,6	6,1	20,5	1,5	0,6	0,9

(1) Incluye: Grado, Máster Oficial y Doctorado.

(2) Incluye: C.F. Artes Plásticas y Diseño, EE. Deportivas, EE. Profesionales de Música y Danza (16 y más años), Niveles B2, C1 y C2 - Idiomas (presencial 16 y más años) y EE. Artísticas Grado Superior.

(3) Incluye: Enseñanzas Iniciales y Secundaria para personas adultas.

(4) Incluye: Certificados de Profesionalidad, Formación Inicial de Policía y de Guardia Civil, y Formación Sanitaria.

## C1.3. Alumnado matriculado en el sistema educativo y formativo por edad (1)

(continúa)

	TOTAL	< 3 años	3 años	4 años	5 años	6 años	7 años	8 años
<b>AMBOS SEXOS</b>								
<b>TOTAL</b>	<b>10.614.226</b>	<b>484.691</b>	<b>344.938</b>	<b>370.238</b>	<b>392.201</b>	<b>419.185</b>	<b>441.899</b>	<b>453.916</b>
Andalucía	1.948.300	108.346	67.034	72.128	75.071	79.662	84.563	85.991
Aragón	278.814	11.111	9.319	10.209	10.871	11.364	12.165	12.548
Asturias, Principado de	169.408	4.478	5.035	5.597	6.281	6.663	7.018	7.153
Balears, Illes	226.125	10.766	9.237	9.668	10.535	10.796	11.382	11.644
Canarias	412.897	11.350	12.965	14.173	15.307	16.636	17.258	17.640
Cantabria	117.689	3.718	3.588	3.836	4.178	4.510	4.739	4.851
Castilla y León	470.956	20.196	14.130	15.167	16.333	16.879	18.293	19.101
Castilla-La Mancha	426.813	17.184	15.498	16.562	17.757	18.893	20.052	20.411
Cataluña	1.797.415	75.142	58.104	62.233	66.132	70.620	73.748	76.146
Comunitat Valenciana	1.178.959	49.663	38.228	40.992	42.991	46.737	49.047	50.589
Extremadura	213.080	9.116	7.433	7.845	8.185	8.908	9.214	9.218
Galicia	503.510	27.049	15.728	16.494	17.812	19.966	20.812	21.137
Madrid, Comunidad de	1.692.230	87.187	50.894	55.037	58.306	62.533	66.084	68.194
Murcia, Región de	377.693	12.710	13.792	14.761	15.503	16.165	16.919	17.418
Navarra, Comunidad Foral de	148.933	5.955	5.141	5.538	5.859	6.260	6.586	6.831
País Vasco	464.960	25.548	14.944	15.784	16.699	17.838	19.170	19.995
Rioja, La	140.347	3.699	2.266	2.428	2.422	2.730	2.740	2.908
Ceuta	22.342	501	755	786	877	949	932	980
Melilla	23.755	972	847	1.000	1.082	1.076	1.177	1.161
<b>HOMBRES</b>								
<b>TOTAL</b>	<b>5.271.861</b>	<b>251.295</b>	<b>176.761</b>	<b>190.617</b>	<b>201.756</b>	<b>216.393</b>	<b>227.269</b>	<b>233.413</b>
Andalucía	975.109	56.489	34.341	37.008	38.589	40.875	43.564	44.323
Aragón	140.183	5.737	4.719	5.279	5.617	5.882	6.249	6.416
Asturias, Principado de	85.061	2.355	2.559	2.845	3.277	3.472	3.534	3.702
Balears, Illes	114.268	5.622	4.704	4.989	5.415	5.572	5.870	5.981
Canarias	201.697	5.922	6.603	7.246	7.996	8.561	8.758	8.962
Cantabria	58.577	1.914	1.859	1.982	2.123	2.317	2.434	2.404
Castilla y León	233.483	10.367	7.281	7.735	8.448	8.653	9.457	9.734
Castilla-La Mancha	213.656	8.925	7.934	8.543	9.112	9.786	10.293	10.473
Cataluña	885.197	38.819	29.496	31.777	33.824	36.208	37.688	39.074
Comunitat Valenciana	583.785	25.881	19.582	21.158	22.069	24.295	25.285	26.015
Extremadura	106.452	4.804	3.831	4.102	4.301	4.579	4.758	4.772
Galicia	251.361	13.838	7.958	8.606	9.191	10.284	10.634	10.933
Madrid, Comunidad de	835.975	45.181	25.969	28.332	29.900	32.195	33.937	34.830
Murcia, Región de	193.092	6.555	7.556	7.875	8.191	8.738	9.086	9.275
Navarra, Comunidad Foral de	74.130	3.078	2.648	2.880	2.975	3.168	3.355	3.518
País Vasco	236.976	13.220	7.736	8.116	8.545	9.222	9.836	10.313
Rioja, La	60.124	1.849	1.154	1.221	1.229	1.450	1.424	1.553
Ceuta	11.015	251	394	403	393	539	508	532
Melilla	11.720	488	437	520	561	597	599	603
<b>MUJERES</b>								
<b>TOTAL</b>	<b>5.342.365</b>	<b>233.396</b>	<b>168.177</b>	<b>179.621</b>	<b>190.445</b>	<b>202.792</b>	<b>214.630</b>	<b>220.503</b>
Andalucía	973.191	51.857	32.693	35.120	36.482	38.787	40.999	41.668
Aragón	138.631	5.374	4.600	4.930	5.254	5.482	5.916	6.132
Asturias, Principado de	84.347	2.123	2.476	2.752	3.004	3.191	3.484	3.451
Balears, Illes	111.857	5.144	4.533	4.679	5.120	5.224	5.512	5.663
Canarias	211.200	5.428	6.362	6.927	7.311	8.075	8.500	8.678
Cantabria	59.112	1.804	1.729	1.854	2.055	2.193	2.305	2.447
Castilla y León	237.473	9.829	6.849	7.432	7.885	8.226	8.836	9.367
Castilla-La Mancha	213.157	8.259	7.564	8.019	8.645	9.107	9.759	9.938
Cataluña	912.218	36.323	28.608	30.456	32.308	34.412	36.060	37.072
Comunitat Valenciana	595.174	23.782	18.646	19.834	20.922	22.442	23.762	24.574
Extremadura	106.628	4.312	3.602	3.743	3.884	4.329	4.456	4.446
Galicia	252.149	13.211	7.770	7.888	8.621	9.682	10.178	10.204
Madrid, Comunidad de	856.255	42.006	24.925	26.705	28.406	30.338	32.147	33.364
Murcia, Región de	184.601	6.155	6.236	6.886	7.312	7.427	7.833	8.143
Navarra, Comunidad Foral de	74.803	2.877	2.493	2.658	2.884	3.092	3.231	3.313
País Vasco	227.984	12.328	7.208	7.668	8.154	8.616	9.334	9.682
Rioja, La	80.223	1.850	1.112	1.207	1.193	1.280	1.316	1.355
Ceuta	11.327	250	361	383	484	410	424	448
Melilla	12.035	484	410	480	521	479	578	558

(1) Incluye: EE. Rég. General Universitarias y no universitarias, EE. Rég. Especial (C.F. Artes Plásticas y Diseño, EE. Deportivas, EE. Profesionales de Música y Danza (16 y más años), Niveles B2, C1 y C2 - Idiomas (presencial 16 y más años) y EE. Artísticas Grado Superior, E. de Personas Adultas (EE. Iniciales y Secundaria) y Otras enseñanzas (Certificados de Profesionalidad, Formación Inicial de Policía y de Guardia Civil, y Formación Sanitaria).

## C1.3. Alumnado matriculado en el sistema educativo y formativo por edad (1)

(continuación)

	9 años	10 años	11 años	12 años	13 años	14 años	15 años	16 años	17 años
<b>AMBOS SEXOS</b>									
<b>TOTAL</b>	<b>461.767</b>	<b>457.803</b>	<b>483.116</b>	<b>493.283</b>	<b>503.682</b>	<b>510.888</b>	<b>528.161</b>	<b>502.590</b>	<b>476.000</b>
Andalucía	87.937	86.697	91.328	93.621	95.760	97.978	103.074	97.962	92.100
Aragón	12.786	12.778	13.068	13.264	13.641	13.736	14.110	13.696	12.826
Asturias, Principado de	7.294	7.269	8.184	8.363	8.355	8.793	8.819	8.030	7.951
Balears, Illes	11.737	11.515	11.895	12.103	12.462	12.215	12.907	11.829	10.809
Canarias	18.035	17.565	19.294	19.281	19.812	20.514	21.887	21.828	21.048
Cantabria	4.991	5.206	5.385	5.665	5.756	5.962	6.055	5.855	5.652
Castilla y León	19.342	19.215	20.229	20.755	21.167	21.231	21.956	21.508	20.623
Castilla-La Mancha	20.432	20.717	21.701	22.179	22.410	22.733	23.598	22.452	21.210
Cataluña	77.373	76.797	81.529	83.386	85.841	86.313	89.044	82.333	78.426
Comunitat Valenciana	51.395	51.028	53.430	54.765	56.357	56.840	59.851	57.092	52.642
Extremadura	9.469	9.214	9.960	10.227	10.344	10.695	11.068	10.593	10.085
Galicia	21.307	21.311	22.637	23.073	23.645	24.187	24.725	23.215	22.361
Madrid, Comunidad de	68.797	68.461	71.575	72.735	73.377	74.984	74.916	72.002	68.879
Murcia, Región de	17.953	17.686	18.230	18.441	18.939	19.321	19.839	18.859	17.460
Navarra, Comunidad Foral de	6.985	6.805	7.428	7.515	7.444	7.522	7.659	7.197	6.940
País Vasco	20.570	20.275	21.667	22.266	22.543	22.169	22.807	22.576	21.841
Rioja, La	2.979	3.031	3.173	3.246	3.449	3.390	3.517	3.369	3.082
Ceuta	1.113	994	1.086	1.128	1.173	1.131	1.180	1.128	1.006
Melilla	1.272	1.239	1.317	1.270	1.207	1.174	1.149	1.066	1.059
<b>HOMBRES</b>									
<b>TOTAL</b>	<b>238.137</b>	<b>235.652</b>	<b>249.040</b>	<b>254.319</b>	<b>259.366</b>	<b>264.098</b>	<b>273.279</b>	<b>258.177</b>	<b>241.726</b>
Andalucía	45.105	44.748	46.976	47.934	49.308	50.493	53.402	49.987	46.468
Aragón	6.615	6.634	6.665	6.865	6.974	7.075	7.454	7.034	6.662
Asturias, Principado de	3.787	3.710	4.266	4.338	4.166	4.503	4.482	4.170	4.082
Balears, Illes	6.345	6.091	6.143	6.462	6.520	6.350	6.921	6.111	5.395
Canarias	9.237	8.946	9.891	9.855	10.224	10.571	11.373	11.346	10.725
Cantabria	2.568	2.703	2.832	2.950	2.962	3.057	3.068	2.926	2.897
Castilla y León	10.064	9.948	10.437	10.657	10.908	10.967	11.339	11.095	10.559
Castilla-La Mancha	10.511	10.626	11.168	11.531	11.526	11.798	12.232	11.364	10.836
Cataluña	39.873	39.319	41.895	42.782	44.325	44.800	45.916	42.578	39.985
Comunitat Valenciana	26.449	26.355	27.450	28.428	29.108	29.356	30.885	29.149	26.446
Extremadura	4.800	4.691	5.127	5.435	5.288	5.551	5.749	5.440	4.996
Galicia	11.102	10.927	11.758	11.931	12.268	12.457	12.730	11.873	11.337
Madrid, Comunidad de	35.333	35.057	36.648	37.259	37.503	38.629	38.518	36.996	35.024
Murcia, Región de	9.594	9.367	9.722	9.774	9.983	10.150	10.367	9.823	8.956
Navarra, Comunidad Foral de	3.538	3.478	3.900	3.864	3.813	3.848	3.981	3.656	3.475
País Vasco	10.468	10.376	11.260	11.297	11.459	11.545	11.866	11.758	11.288
Rioja, La	1.525	1.548	1.643	1.683	1.813	1.736	1.828	1.752	1.593
Ceuta	564	507	563	592	622	594	577	565	484
Melilla	659	621	696	682	596	618	591	554	518
<b>MUJERES</b>									
<b>TOTAL</b>	<b>223.630</b>	<b>222.151</b>	<b>234.076</b>	<b>238.964</b>	<b>244.316</b>	<b>246.790</b>	<b>254.882</b>	<b>244.413</b>	<b>234.274</b>
Andalucía	42.832	41.949	44.352	45.687	46.452	47.485	49.672	47.975	45.632
Aragón	6.171	6.144	6.403	6.399	6.667	6.661	6.656	6.662	6.164
Asturias, Principado de	3.507	3.559	3.918	4.025	4.189	4.290	4.337	3.860	3.869
Balears, Illes	5.392	5.424	5.752	5.641	5.942	5.865	5.986	5.718	5.414
Canarias	8.798	8.619	9.403	9.426	9.588	9.943	10.514	10.482	10.323
Cantabria	2.423	2.503	2.553	2.715	2.794	2.905	2.987	2.929	2.755
Castilla y León	9.278	9.267	9.792	10.098	10.259	10.264	10.617	10.413	10.064
Castilla-La Mancha	9.921	10.091	10.533	10.648	10.884	10.935	11.366	11.088	10.374
Cataluña	37.500	37.478	39.634	40.604	41.516	41.513	43.128	39.755	38.441
Comunitat Valenciana	24.946	24.673	25.980	26.337	27.249	27.484	28.966	27.943	26.196
Extremadura	4.669	4.523	4.833	4.792	5.056	5.144	5.319	5.153	5.089
Galicia	10.205	10.384	10.879	11.142	11.377	11.730	11.995	11.342	11.024
Madrid, Comunidad de	33.464	33.404	34.927	35.476	35.874	36.355	36.398	35.006	33.855
Murcia, Región de	8.359	8.319	8.508	8.667	8.956	9.171	9.472	9.036	8.504
Navarra, Comunidad Foral de	3.447	3.327	3.528	3.651	3.631	3.674	3.678	3.541	3.465
País Vasco	10.102	9.899	10.407	10.969	11.084	10.624	10.941	10.818	10.553
Rioja, La	1.454	1.483	1.530	1.563	1.636	1.654	1.689	1.617	1.489
Ceuta	549	487	523	536	551	537	603	563	522
Melilla	613	618	621	588	611	556	558	512	541

(1) Incluye: EE. Rég. General Universitarias y no universitarias, EE. Rég. Especial (C.F. Artes Plásticas y Diseño, EE. Deportivas, EE. Profesionales de Música y Danza (16 y más años), Niveles B2, C1 y C2 - Idiomas (presencial 16 y más años) y EE. Artísticas Grado Superior, E. de Personas Adultas (EE. Iniciales y Secundaria) y Otras enseñanzas (Certificados de Profesionalidad, Formación Inicial de Policía y de Guardia Civil, y Formación Sanitaria).

## C1.3. Alumnado matriculado en el sistema educativo y formativo por edad (1)

(conclusión)

	18 años	19 años	20 años	21 años	22 años	23 años	24 años	25 y más
<b>AMBOS SEXOS</b>								
<b>TOTAL</b>	<b>423.949</b>	<b>385.697</b>	<b>337.654</b>	<b>292.252</b>	<b>231.333</b>	<b>187.720</b>	<b>140.614</b>	<b>1.290.649</b>
Andalucía	77.238	68.218	58.758	50.133	38.289	30.304	23.056	183.052
Aragón	11.394	10.218	8.859	7.997	5.925	4.338	2.989	29.602
Asturias, Principado de	7.189	5.992	5.139	4.440	3.737	2.829	2.126	22.673
Balears, Illes	6.591	5.212	4.153	3.500	2.809	2.263	1.736	18.361
Canarias	16.260	13.764	11.598	10.000	7.747	6.122	4.896	57.917
Cantabria	4.790	4.254	3.751	3.287	2.248	1.827	1.390	16.195
Castilla y León	20.097	18.700	17.248	15.288	11.708	9.097	6.640	66.053
Castilla-La Mancha	14.409	12.205	10.120	8.638	6.493	5.279	3.823	42.057
Cataluña	70.747	65.230	57.119	49.232	38.584	32.237	24.773	236.326
Comunitat Valenciana	47.088	42.453	37.068	31.737	25.635	21.078	15.644	146.609
Extremadura	7.207	6.275	5.451	4.805	3.754	2.987	2.433	28.594
Galicia	19.397	18.080	16.072	13.833	10.829	8.526	6.464	64.850
Madrid, Comunidad de	74.586	72.313	64.719	56.598	46.648	39.141	28.432	215.832
Murcia, Región de	14.648	12.847	11.337	9.922	7.474	5.757	4.284	37.428
Navarra, Comunidad Foral de	6.404	6.164	5.170	4.469	3.121	2.058	1.232	12.650
País Vasco	21.151	19.417	17.003	14.675	10.450	7.613	5.143	42.816
Rioja, La	3.232	2.993	2.825	2.604	5.003	5.573	5.024	64.664
Ceuta	789	755	659	555	443	319	289	2.814
Melilla	732	607	605	539	436	372	240	2.156
<b>HOMBRES</b>								
<b>TOTAL</b>	<b>211.411</b>	<b>187.401</b>	<b>158.160</b>	<b>132.428</b>	<b>106.714</b>	<b>87.305</b>	<b>65.664</b>	<b>551.480</b>
Andalucía	38.003	32.944	27.205	22.514	17.526	13.913	11.075	82.319
Aragón	5.896	5.137	4.290	3.874	2.845	2.169	1.441	12.654
Asturias, Principado de	3.769	3.116	2.583	2.095	1.901	1.442	1.093	9.814
Balears, Illes	3.411	2.558	1.923	1.555	1.214	996	777	7.343
Canarias	8.359	6.723	5.522	4.555	3.645	2.762	2.182	21.733
Cantabria	2.453	2.164	1.827	1.667	1.128	901	693	6.748
Castilla y León	9.670	8.920	7.737	6.827	5.486	4.277	3.235	29.682
Castilla-La Mancha	7.497	6.260	4.776	3.949	3.000	2.539	1.820	17.157
Cataluña	35.455	31.187	26.331	21.898	17.542	14.635	11.272	98.518
Comunitat Valenciana	23.210	20.501	17.322	14.292	11.699	9.614	6.981	62.255
Extremadura	3.743	3.086	2.614	2.215	1.751	1.436	1.147	12.236
Galicia	9.824	8.975	7.748	6.366	5.199	4.150	3.154	28.118
Madrid, Comunidad de	36.477	34.599	30.202	25.634	21.405	18.451	13.492	94.404
Murcia, Región de	7.165	6.156	5.257	4.353	3.398	2.696	1.976	17.079
Navarra, Comunidad Foral de	3.135	3.009	2.383	1.991	1.421	991	613	5.412
País Vasco	11.256	10.236	8.805	7.155	5.378	3.925	2.737	19.179
Rioja, La	1.335	1.183	1.098	1.034	1.833	2.124	1.769	24.747
Ceuta	404	377	289	222	180	132	105	1.218
Melilla	349	270	248	232	163	152	102	864
<b>MUJERES</b>								
<b>TOTAL</b>	<b>212.538</b>	<b>198.296</b>	<b>179.494</b>	<b>159.824</b>	<b>124.619</b>	<b>100.415</b>	<b>74.950</b>	<b>739.169</b>
Andalucía	39.235	35.274	31.553	27.619	20.763	16.391	11.981	100.733
Aragón	5.498	5.081	4.569	4.123	3.080	2.169	1.548	16.948
Asturias, Principado de	3.420	2.876	2.556	2.345	1.836	1.387	1.033	12.859
Balears, Illes	3.180	2.654	2.230	1.945	1.595	1.267	959	11.018
Canarias	7.901	7.041	6.076	5.445	4.102	3.360	2.714	36.184
Cantabria	2.337	2.090	1.924	1.620	1.120	926	697	9.447
Castilla y León	10.427	9.780	9.511	8.461	6.222	4.820	3.405	36.371
Castilla-La Mancha	6.912	5.945	5.344	4.689	3.493	2.740	2.003	24.900
Cataluña	35.292	34.043	30.788	27.334	21.042	17.602	13.501	137.808
Comunitat Valenciana	23.878	21.952	19.746	17.445	13.936	11.464	8.663	84.354
Extremadura	3.464	3.189	2.837	2.590	2.003	1.551	1.286	16.358
Galicia	9.573	9.105	8.324	7.467	5.630	4.376	3.310	36.732
Madrid, Comunidad de	38.109	37.714	34.517	30.964	25.243	20.690	14.940	121.428
Murcia, Región de	7.483	6.691	6.080	5.569	4.076	3.061	2.308	20.349
Navarra, Comunidad Foral de	3.269	3.155	2.787	2.478	1.700	1.067	619	7.238
País Vasco	9.895	9.181	8.198	7.520	5.072	3.688	2.406	23.637
Rioja, La	1.897	1.810	1.727	1.570	3.170	3.449	3.255	39.917
Ceuta	385	378	370	333	263	187	184	1.596
Melilla	383	337	357	307	273	220	138	1.292

(1) Incluye: EE. Rég. General Universitarias y no universitarias, EE. Rég. Especial (C.F. Artes Plásticas y Diseño, EE. Deportivas, EE. Profesionales de Música y Danza (16 y más años), Niveles B2, C1 y C2 - Idiomas (presencial 16 y más años) y EE. Artísticas Grado Superior, E. de Personas Adultas (EE. Iniciales y Secundaria) y Otras enseñanzas (Certificados de Profesionalidad, Formación Inicial de Policía y de Guardia Civil, y Formación Sanitaria).

## C1.4. Tasas netas de escolarización en edades post-obligatorias en el sistema educativo y formativo (1)

	16 años		17 años		18 años	
	2018-19	2023-24	2018-19	2023-24	2018-19	2023-24
<b>AMBOS SEXOS</b>						
<b>TOTAL</b>	<b>95,9</b>	<b>95,6</b>	<b>90,1</b>	<b>90,7</b>	<b>79,8</b>	<b>81,2</b>
Andalucía	96,9	96,7	91,4	90,0	74,6	77,5
Aragón	96,2	96,7	91,4	92,8	85,9	82,7
Asturias, Principado de	96,9	92,6	90,7	92,4	80,5	83,9
Balears, Illes	88,1	91,7	81,4	83,5	55,5	52,2
Canarias	93,2	94,1	87,6	89,0	68,6	67,8
Cantabria	96,2	99,2	92,6	95,2	76,4	79,0
Castilla y León	99,2	98,8	94,5	95,1	89,5	91,2
Castilla-La Mancha	94,3	95,2	87,7	89,6	63,0	62,8
Cataluña	93,9	92,7	87,0	87,4	77,5	78,4
Comunitat Valenciana	95,6	95,5	89,0	89,5	79,6	81,0
Extremadura	96,4	98,0	90,8	92,9	68,2	67,2
Galicia	97,8	96,8	94,0	93,9	79,3	80,8
Madrid, Comunidad de	93,9	95,5	90,4	93,0	98,9	99,5
Murcia, Región de	95,5	96,9	88,2	90,7	77,2	77,4
Navarra, Comunidad Foral de	100,0	96,2	97,4	91,1	82,1	86,4
País Vasco	99,8	100,0	97,4	97,2	93,2	93,7
Rioja, La	97,5	96,3	91,5	91,2	68,6	94,0
Ceuta	99,2	95,0	81,3	88,1	71,2	65,3
Melilla	97,0	92,1	82,6	88,6	57,4	63,3
<b>HOMBRES</b>						
<b>TOTAL</b>	<b>95,0</b>	<b>95,2</b>	<b>88,1</b>	<b>89,0</b>	<b>77,4</b>	<b>78,4</b>
Andalucía	96,1	96,1	89,2	87,9	71,2	74,2
Aragón	97,6	95,9	91,8	91,6	85,4	81,9
Asturias, Principado de	96,7	92,5	90,2	91,1	81,6	84,6
Balears, Illes	87,6	90,6	78,0	80,3	56,4	51,7
Canarias	92,9	93,6	86,2	87,1	68,2	66,3
Cantabria	94,5	97,2	91,4	94,4	78,8	80,0
Castilla y León	98,3	98,4	93,5	94,8	84,1	85,0
Castilla-La Mancha	92,9	94,7	85,4	88,0	62,8	63,3
Cataluña	93,0	92,4	84,3	85,6	74,6	74,9
Comunitat Valenciana	94,1	94,6	86,5	87,2	76,4	77,7
Extremadura	94,3	97,1	87,5	90,1	68,0	68,6
Galicia	97,2	96,8	91,8	92,4	78,7	80,2
Madrid, Comunidad de	93,4	95,6	89,4	92,3	94,8	95,7
Murcia, Región de	94,6	97,3	86,7	89,5	74,3	72,6
Navarra, Comunidad Foral de	100,0	95,4	94,7	89,8	80,9	82,2
País Vasco	99,7	100,0	96,0	96,5	96,6	96,0
Rioja, La	96,8	96,3	88,8	91,0	67,5	76,4
Ceuta	100,0	95,1	78,7	86,9	70,8	64,0
Melilla	95,6	90,8	79,1	85,8	58,2	59,3
<b>MUJERES</b>						
<b>TOTAL</b>	<b>96,8</b>	<b>96,1</b>	<b>92,2</b>	<b>92,4</b>	<b>82,3</b>	<b>84,1</b>
Andalucía	97,9	97,4	93,8	92,3	78,4	81,0
Aragón	94,6	97,6	91,0	94,1	86,4	83,5
Asturias, Principado de	97,1	92,8	91,2	93,8	79,3	83,0
Balears, Illes	88,6	93,0	85,1	86,9	54,6	52,9
Canarias	93,5	94,6	89,1	91,1	68,9	69,6
Cantabria	98,0	100,0	93,8	96,2	73,8	78,0
Castilla y León	100,0	99,2	95,5	95,4	95,5	97,8
Castilla-La Mancha	95,9	95,8	90,2	91,4	63,2	62,2
Cataluña	94,9	92,9	89,9	89,3	80,7	82,2
Comunitat Valenciana	97,3	96,5	91,6	91,8	83,2	84,5
Extremadura	98,5	99,1	94,3	95,7	68,4	65,7
Galicia	98,4	96,9	96,4	95,5	79,9	81,5
Madrid, Comunidad de	94,5	95,5	91,4	93,7	100,0	100,0
Murcia, Región de	96,4	96,5	89,7	91,9	80,3	82,6
Navarra, Comunidad Foral de	100,0	97,0	100,0	92,4	83,3	90,9
País Vasco	99,9	100,0	99,1	97,9	89,4	91,2
Rioja, La	98,3	96,4	94,4	91,3	69,8	100,0
Ceuta	94,5	94,9	84,2	89,2	71,5	66,6
Melilla	98,5	93,4	86,1	91,5	56,6	67,4

(1) Incluye: EE. Rég. General Universitarias y no universitarias, EE. Rég. Especial (C.F. Artes Plásticas y Diseño, EE. Deportivas, EE. Profesionales de Música y Danza (16 y más años), Niveles B2, C1 y C2 - Idiomas (presencial 16 y más años) y EE. Artísticas Grado Superior, E. de Personas Adultas (EE. Iniciales y Secundaria) y Otras enseñanzas (Certificados de Profesionalidad, Formación Inicial de Policía y de Guardia Civil, y Formación Sanitaria).

## C1.5. Esperanza de vida escolar en el sistema educativo a los 6 años (1)

	Total		E. no Universitaria		E. Universitaria	
	2018-19	2023-24	2018-19	2023-24	2018-19	2023-24
<b>AMBOS SEXOS</b>						
<b>TOTAL</b>	<b>17,5</b>	<b>17,7</b>	<b>14,3</b>	<b>14,4</b>	<b>3,3</b>	<b>3,3</b>
Andalucía	16,9	17,0	14,1	14,2	2,8	2,7
Aragón	17,5	17,3	14,5	14,4	3,0	2,8
Asturias, Principado de	17,6	17,4	14,6	14,6	2,9	2,8
Balears, Illes	14,6	14,7	13,3	13,5	1,3	1,2
Canarias	16,2	16,4	14,4	14,4	1,8	2,0
Cantabria	17,9	18,1	14,9	15,0	3,1	3,1
Castilla y León	18,5	18,7	14,6	14,5	3,9	4,2
Castilla-La Mancha	16,0	15,9	14,4	14,4	1,5	1,6
Cataluña	17,7	17,7	14,1	14,3	3,5	3,4
Comunitat Valenciana	17,7	17,8	14,4	14,3	3,3	3,5
Extremadura	16,5	16,4	14,5	14,4	2,0	2,0
Galicia	17,9	17,9	15,0	15,0	3,0	2,9
Madrid, Comunidad de	19,0	19,0	14,1	14,4	4,9	4,6
Murcia, Región de	17,2	17,1	14,1	14,2	3,2	2,9
Navarra, Comunidad Foral de	17,1	16,9	14,1	13,9	3,0	3,0
País Vasco	18,3	17,9	15,0	14,9	3,3	3,0
Rioja, La	23,8	35,3	14,5	14,5	9,3	20,8
Ceuta	16,8	17,1	15,3	15,5	1,5	1,6
Melilla	16,2	16,4	14,5	14,6	1,7	1,8
<b>HOMBRES</b>						
<b>TOTAL</b>	<b>17,1</b>	<b>17,1</b>	<b>14,2</b>	<b>14,3</b>	<b>2,9</b>	<b>2,8</b>
Andalucía	16,5	16,5	14,0	14,1	2,5	2,3
Aragón	17,3	16,8	14,5	14,3	2,7	2,5
Asturias, Principado de	17,3	17,1	14,7	14,6	2,6	2,5
Balears, Illes	14,3	14,3	13,2	13,3	1,0	1,0
Canarias	15,8	15,7	14,2	14,1	1,6	1,6
Cantabria	17,6	17,6	14,8	14,8	2,8	2,8
Castilla y León	17,9	18,0	14,5	14,4	3,4	3,5
Castilla-La Mancha	15,6	15,4	14,3	14,2	1,3	1,3
Cataluña	17,2	17,0	14,0	14,1	3,2	2,9
Comunitat Valenciana	17,1	17,1	14,3	14,2	2,9	2,9
Extremadura	16,1	16,0	14,3	14,3	1,7	1,7
Galicia	17,5	17,5	15,0	15,0	2,6	2,5
Madrid, Comunidad de	18,6	18,4	14,1	14,4	4,6	4,1
Murcia, Región de	16,7	16,5	14,0	14,1	2,7	2,5
Navarra, Comunidad Foral de	16,8	16,5	14,2	13,9	2,7	2,5
País Vasco	18,3	17,8	15,3	15,0	3,0	2,7
Rioja, La	21,5	31,6	14,4	14,6	7,1	17,0
Ceuta	16,1	16,2	15,0	15,2	1,1	1,0
Melilla	15,4	15,5	14,1	14,2	1,3	1,3
<b>MUJERES</b>						
<b>TOTAL</b>	<b>18,0</b>	<b>18,3</b>	<b>14,3</b>	<b>14,5</b>	<b>3,7</b>	<b>3,8</b>
Andalucía	17,3	17,5	14,1	14,3	3,2	3,2
Aragón	17,8	17,7	14,4	14,6	3,3	3,2
Asturias, Principado de	17,8	17,7	14,5	14,6	3,3	3,1
Balears, Illes	14,9	15,1	13,4	13,6	1,5	1,5
Canarias	16,6	17,0	14,5	14,6	2,1	2,4
Cantabria	18,3	18,6	14,9	15,1	3,3	3,5
Castilla y León	19,2	19,5	14,6	14,5	4,6	4,9
Castilla-La Mancha	16,4	16,4	14,6	14,5	1,8	1,9
Cataluña	18,2	18,6	14,3	14,6	4,0	3,9
Comunitat Valenciana	18,4	18,5	14,6	14,5	3,8	4,1
Extremadura	16,9	16,8	14,7	14,5	2,3	2,3
Galicia	18,4	18,4	15,0	15,0	3,4	3,4
Madrid, Comunidad de	19,3	19,5	14,0	14,4	5,3	5,1
Murcia, Región de	17,8	17,8	14,1	14,3	3,6	3,5
Navarra, Comunidad Foral de	17,4	17,5	14,0	13,9	3,5	3,6
País Vasco	18,2	18,1	14,6	14,7	3,6	3,4
Rioja, La	26,2	37,9	14,7	14,4	11,5	23,6
Ceuta	17,4	18,0	15,5	15,9	1,9	2,1
Melilla	17,0	17,4	14,9	15,1	2,1	2,3

(1) Incluye: EE. Rég. General Universitarias y no universitarias, EE. Rég. Especial (C.F. Artes Plásticas y Diseño, EE. Deportivas, EE. Profesionales de Música y Danza (16 y más años), Niveles B2, C1 y C2 - Idiomas (presencial 16 y más años) y EE. Artísticas Grado Superior, E. de Personas Adultas (EE. Iniciales y Secundaria).

## C1.6. Esperanza de participación en el sistema educativo y formativo a los 5 años, por niveles CINE (1)

	TOTAL	CINE 0	CINE 1	CINE 2	CINE 3	CINE 4	CINE 5	CINE 6	CINE 7	CINE 8
<b>AMBOS SEXOS</b>										
<b>TOTAL</b>	<b>19,0</b>	<b>1,0</b>	<b>6,2</b>	<b>3,4</b>	<b>3,7</b>	<b>0,1</b>	<b>1,2</b>	<b>2,4</b>	<b>0,8</b>	<b>0,2</b>
Andalucía	18,3	1,0	6,2	3,5	3,5	0,0	1,1	2,2	0,5	0,2
Aragón	18,6	1,0	6,3	3,5	3,8	0,1	1,1	2,3	0,5	0,2
Asturias, Principado de	19,1	1,0	6,2	3,5	4,0	0,2	1,2	2,3	0,5	0,2
Balears, Illes	15,8	1,0	6,2	3,5	3,2	0,0	0,6	1,1	0,2	0,1
Canarias	17,7	1,0	6,3	3,5	3,7	0,1	1,1	1,6	0,4	0,1
Cantabria	19,4	1,0	6,2	3,4	4,2	0,1	1,3	2,1	1,0	0,1
Castilla y León	20,3	1,0	6,3	3,3	4,2	0,1	1,1	3,3	0,8	0,3
Castilla-La Mancha	17,2	1,0	6,3	3,7	3,6	0,0	1,0	1,3	0,3	0,1
Cataluña	18,9	1,0	6,2	3,3	3,6	0,0	1,4	2,5	0,8	0,2
Comunitat Valenciana	19,1	1,0	6,2	3,4	3,7	0,1	1,1	2,3	1,1	0,2
Extremadura	18,4	1,0	6,2	3,6	4,3	0,2	1,0	1,7	0,4	0,1
Galicia	19,3	1,0	6,1	3,4	4,2	0,1	1,4	2,3	0,6	0,2
Madrid, Comunidad de	20,2	1,0	6,2	3,4	3,7	0,0	1,2	3,3	1,2	0,2
Murcia, Región de	18,4	1,0	6,2	3,4	3,7	0,0	1,0	2,2	0,7	0,2
Navarra, Comunidad Foral de	18,3	1,0	6,2	3,3	3,6	0,1	0,9	2,3	0,7	0,2
País Vasco	19,1	1,0	6,4	3,3	4,0	0,0	1,1	2,4	0,5	0,2
Rioja, La	36,5	0,9	6,2	3,3	3,8	0,1	1,2	9,8	11,1	0,1
Ceuta	18,5	1,0	6,4	4,0	4,5	0,0	1,1	1,4	0,2	0,0
Melilla	17,4	0,9	6,3	3,6	3,8	0,0	1,0	1,7	0,1	0,0
<b>HOMBRES</b>										
<b>TOTAL</b>	<b>18,3</b>	<b>1,0</b>	<b>6,2</b>	<b>3,4</b>	<b>3,6</b>	<b>0,0</b>	<b>1,1</b>	<b>2,1</b>	<b>0,6</b>	<b>0,2</b>
Andalucía	17,7	1,0	6,2	3,5	3,5	0,0	1,1	1,8	0,4	0,2
Aragón	18,1	1,0	6,3	3,5	3,6	0,1	1,1	2,0	0,4	0,2
Asturias, Principado de	18,7	1,0	6,2	3,5	3,9	0,1	1,3	2,1	0,4	0,2
Balears, Illes	15,4	1,0	6,2	3,5	3,1	0,0	0,6	0,9	0,1	0,1
Canarias	16,9	1,0	6,3	3,5	3,5	0,1	1,0	1,3	0,3	0,1
Cantabria	18,9	1,0	6,2	3,4	4,0	0,0	1,3	2,0	0,8	0,1
Castilla y León	19,5	1,0	6,2	3,3	4,1	0,0	1,1	2,8	0,6	0,2
Castilla-La Mancha	16,7	1,0	6,2	3,6	3,5	0,0	1,0	1,0	0,2	0,1
Cataluña	18,1	1,0	6,2	3,3	3,4	0,0	1,2	2,2	0,6	0,2
Comunitat Valenciana	18,3	1,0	6,2	3,4	3,5	0,0	1,1	2,0	0,8	0,2
Extremadura	17,8	1,0	6,2	3,6	4,1	0,1	1,0	1,4	0,3	0,1
Galicia	18,7	1,0	6,2	3,4	4,0	0,1	1,5	2,0	0,4	0,2
Madrid, Comunidad de	19,6	1,0	6,2	3,4	3,6	0,0	1,2	2,9	1,0	0,2
Murcia, Región de	17,8	1,0	6,2	3,4	3,6	0,0	0,9	1,9	0,5	0,2
Navarra, Comunidad Foral de	17,7	1,0	6,2	3,3	3,5	0,1	1,0	2,0	0,5	0,2
País Vasco	18,9	1,0	6,4	3,3	3,9	0,0	1,4	2,2	0,4	0,2
Rioja, La	32,8	1,0	6,3	3,3	3,7	0,1	1,3	7,1	9,8	0,1
Ceuta	17,8	0,9	6,3	4,0	4,6	0,0	0,9	0,9	0,1	0,0
Melilla	16,6	0,9	6,2	3,6	3,7	0,0	0,9	1,2	0,1	0,0
<b>MUJERES</b>										
<b>TOTAL</b>	<b>19,8</b>	<b>1,0</b>	<b>6,2</b>	<b>3,2</b>	<b>3,7</b>	<b>0,0</b>	<b>1,6</b>	<b>2,9</b>	<b>1,0</b>	<b>0,2</b>
Andalucía	18,8	1,0	6,2	3,5	3,6	0,1	1,1	2,5	0,7	0,2
Aragón	19,2	1,0	6,3	3,4	4,0	0,1	1,1	2,5	0,7	0,2
Asturias, Principado de	19,5	1,0	6,2	3,5	4,1	0,2	1,1	2,6	0,6	0,2
Balears, Illes	16,2	1,0	6,2	3,4	3,4	0,0	0,6	1,3	0,3	0,1
Canarias	18,4	1,0	6,3	3,5	3,8	0,1	1,2	2,0	0,5	0,1
Cantabria	20,0	1,0	6,2	3,4	4,4	0,1	1,3	2,3	1,3	0,1
Castilla y León	21,1	1,0	6,3	3,3	4,2	0,1	1,0	3,8	1,1	0,3
Castilla-La Mancha	17,8	1,0	6,3	3,7	3,8	0,1	1,0	1,5	0,4	0,1
Cataluña	19,8	1,0	6,2	3,2	3,7	0,0	1,6	2,9	1,0	0,2
Comunitat Valenciana	19,9	1,0	6,2	3,4	3,8	0,1	1,0	2,7	1,3	0,2
Extremadura	19,0	1,0	6,2	3,6	4,5	0,3	0,9	1,9	0,5	0,1
Galicia	19,8	1,0	6,1	3,4	4,3	0,1	1,3	2,7	0,8	0,2
Madrid, Comunidad de	20,8	1,0	6,2	3,4	3,8	0,1	1,2	3,6	1,4	0,2
Murcia, Región de	19,0	1,0	6,2	3,4	3,8	0,1	1,0	2,6	0,8	0,2
Navarra, Comunidad Foral de	18,9	1,0	6,2	3,2	3,8	0,1	0,8	2,8	0,8	0,2
País Vasco	19,3	1,0	6,4	3,3	4,1	0,0	0,9	2,7	0,7	0,2
Rioja, La	39,2	0,9	6,2	3,3	3,8	0,1	1,1	11,7	12,0	0,1
Ceuta	19,3	1,0	6,4	3,9	4,4	0,0	1,4	2,0	0,2	0,0
Melilla	18,3	0,9	6,4	3,6	3,9	0,0	1,2	2,2	0,2	0,0

(1) Se han tomado como referencia de inicio los 5 años siguiendo la metodología utilizada por la OCDE en su proyecto de indicadores.

**C1.7. Distribución porcentual del alumnado de enseñanzas de Régimen General no universitarias por tipo de financiación/titularidad del centro**

	TOTAL	E. Infantil	E. Primaria	E. Especial	ESO	Bachillerato		C.F. de F.P.				Otros Prog. Formativos
						Presencial	Distancia	Grado Básico	Grado Medio	Grado Superior	Distancia	
<b>% ENSEÑANZA PÚBLICA</b>												
<b>TOTAL</b>	<b>66,9</b>	<b>63,3</b>	<b>67,7</b>	<b>63,8</b>	<b>67,0</b>	<b>71,4</b>	<b>97,5</b>	<b>76,6</b>	<b>72,1</b>	<b>69,7</b>	<b>44,5</b>	<b>73,1</b>
Andalucía	71,6	61,6	75,3	72,9	75,6	79,0	100,0	76,6	66,5	64,4	44,6	100,0
Aragón	68,7	68,4	70,7	62,5	68,1	71,6	100,0	68,2	66,4	62,1	58,7	63,8
Asturias, Principado de	72,2	74,0	69,8	71,5	68,2	75,9	100,0	73,8	76,6	80,5	88,2	100,0
Balears, Illes	64,9	61,6	62,9	32,0	63,1	68,8	100,0	81,6	80,1	78,1	89,9	18,2
Canarias	76,8	68,7	73,8	81,5	75,4	85,0	81,1	93,6	92,3	89,3	83,0	92,4
Cantabria	71,0	72,1	68,3	42,6	69,3	83,6	100,0	64,4	69,1	72,3	78,2	27,6
Castilla y León	66,2	62,0	65,8	61,7	64,2	73,7	100,0	65,8	68,4	74,8	73,7	-
Castilla-La Mancha	82,3	77,8	81,6	66,1	81,4	88,4	100,0	89,5	85,7	88,5	92,7	100,0
Cataluña	64,7	68,2	67,2	42,7	65,3	66,9	100,0	100,0	75,9	63,8	18,5	72,8
Comunitat Valenciana	68,2	61,1	67,9	84,3	67,6	71,4	100,0	89,9	72,7	77,1	100,0	100,0
Extremadura	80,3	80,9	78,8	47,1	76,8	86,5	100,0	99,3	85,4	83,4	89,8	60,6
Galicia	72,8	65,1	70,9	42,8	71,0	82,7	100,0	80,8	79,3	80,4	93,0	100,0
Madrid, Comunidad de	54,0	53,9	54,9	57,7	53,1	55,1	100,0	70,7	61,4	61,6	21,2	74,0
Murcia, Región de	69,7	64,2	69,7	69,3	70,1	81,8	100,0	80,6	69,8	68,9	58,1	36,8
Navarra, Comunidad Foral de	66,9	69,7	65,8	66,2	62,8	60,0	100,0	60,8	81,3	77,7	92,6	57,3
País Vasco	51,8	54,6	52,1	56,7	47,6	47,0	100,0	30,2	62,1	56,5	100,0	-
Rioja, La	66,9	59,7	65,2	70,9	64,3	76,6	100,0	62,0	71,2	79,7	100,0	3,4
Ceuta	80,3	68,3	76,0	100,0	75,9	91,1	100,0	92,4	100,0	100,0	100,0	100,0
Melilla	84,9	76,0	78,5	100,0	89,5	96,4	100,0	100,0	100,0	100,0	100,0	100,0
<b>% ENSEÑANZA PRIVADA CONCERTADA (1)</b>												
<b>TOTAL</b>	<b>24,6</b>	<b>26,4</b>	<b>28,2</b>	<b>36,0</b>	<b>28,9</b>	<b>11,1</b>	<b>0,0</b>	<b>23,2</b>	<b>20,1</b>	<b>11,5</b>	<b>0,0</b>	<b>26,9</b>
Andalucía	21,0	33,6	20,6	27,0	20,1	6,1	0,0	23,0	22,6	8,3	0,0	0,0
Aragón	23,5	19,7	26,6	37,5	29,3	6,4	0,0	31,3	24,6	20,3	0,0	36,2
Asturias, Principado de	21,8	22,2	27,5	28,5	28,8	2,0	0,0	26,2	12,9	6,9	0,0	0,0
Balears, Illes	28,3	32,1	30,1	68,0	30,1	23,9	0,0	18,1	15,0	10,0	0,0	81,8
Canarias	14,9	16,3	20,3	18,5	19,8	2,2	0,0	6,4	5,0	1,2	0,0	7,6
Cantabria	25,9	22,3	31,5	57,4	30,7	5,4	0,0	35,6	28,9	22,1	0,0	72,4
Castilla y León	30,6	37,3	33,7	38,3	34,9	5,4	0,0	33,6	30,0	20,3	0,0	-
Castilla-La Mancha	13,8	13,8	17,3	33,9	16,8	2,4	0,0	10,5	8,0	2,3	0,0	0,0
Cataluña	24,5	21,5	30,2	57,3	32,0	12,0	0,0	0,0	15,1	14,6	0,0	27,2
Comunitat Valenciana	23,2	19,8	26,2	15,7	27,0	20,7	0,0	10,1	21,0	12,4	0,0	0,0
Extremadura	16,6	14,6	20,7	52,9	22,6	3,7	0,0	0,7	8,5	3,9	0,0	39,4
Galicia	22,3	28,4	27,0	57,2	26,4	0,0	0,0	19,2	17,2	10,6	0,0	0,0
Madrid, Comunidad de	28,1	25,1	35,9	41,6	37,1	6,9	0,0	29,0	25,4	2,6	0,0	26,0
Murcia, Región de	25,5	27,6	29,0	30,7	28,8	14,9	0,0	19,3	20,1	10,3	0,0	63,2
Navarra, Comunidad Foral de	31,5	26,4	33,8	29,4	36,8	39,7	0,0	39,2	17,7	14,6	0,0	42,7
País Vasco	47,3	44,9	46,9	43,3	51,5	52,1	0,0	69,8	37,0	41,0	0,0	-
Rioja, La	31,3	39,9	34,3	29,1	35,7	5,2	0,0	38,0	28,7	15,8	0,0	96,6
Ceuta	19,1	31,7	24,0	0,0	24,1	0,0	0,0	7,6	0,0	0,0	0,0	0,0
Melilla	14,5	23,4	20,7	0,0	10,5	0,0	0,0	0,0	0,0	0,0	0,0	0,0
<b>% ENSEÑANZA PRIVADA NO CONCERTADA</b>												
<b>TOTAL</b>	<b>8,6</b>	<b>10,3</b>	<b>4,1</b>	<b>0,2</b>	<b>4,1</b>	<b>17,5</b>	<b>2,5</b>	<b>0,2</b>	<b>7,9</b>	<b>18,8</b>	<b>55,5</b>	<b>0,0</b>
Andalucía	7,4	4,7	4,1	0,1	4,3	14,9	0,0	0,4	10,9	27,3	55,4	0,0
Aragón	7,8	11,9	2,7	0,0	2,6	21,9	0,0	0,5	9,1	17,7	41,3	0,0
Asturias, Principado de	6,0	3,8	2,7	0,0	3,0	22,1	0,0	0,0	10,5	12,6	11,8	0,0
Balears, Illes	6,8	6,3	7,0	0,0	6,8	7,3	0,0	0,3	4,9	12,0	10,1	0,0
Canarias	8,3	15,0	5,9	0,0	4,8	12,7	18,9	0,0	2,7	9,5	17,0	0,0
Cantabria	3,1	5,7	0,2	0,0	0,0	11,0	0,0	0,0	2,0	5,6	21,8	0,0
Castilla y León	3,1	0,7	0,4	0,0	0,9	20,9	0,0	0,6	1,6	4,9	26,3	-
Castilla-La Mancha	4,0	8,3	1,1	0,0	1,8	9,1	0,0	0,0	6,3	9,2	7,3	0,0
Cataluña	10,8	10,3	2,6	0,0	2,7	21,2	0,0	0,0	9,0	21,5	81,5	0,0
Comunitat Valenciana	8,6	19,1	5,9	0,0	5,4	7,9	0,0	0,0	6,3	10,5	0,0	0,0
Extremadura	3,1	4,5	0,5	0,0	0,6	9,8	0,0	0,0	6,1	12,7	10,2	0,0
Galicia	4,9	6,5	2,1	0,1	2,6	17,3	0,0	0,0	3,5	9,0	7,0	0,0
Madrid, Comunidad de	17,9	20,9	9,3	0,7	9,7	38,0	0,0	0,3	13,2	35,9	78,8	0,0
Murcia, Región de	4,8	8,3	1,3	0,0	1,1	3,3	0,0	0,1	10,0	20,8	41,9	0,0
Navarra, Comunidad Foral de	1,5	3,9	0,4	4,4	0,4	0,3	0,0	0,0	1,0	7,8	7,4	0,0
País Vasco	0,9	0,5	1,0	0,0	0,9	0,9	0,0	0,0	0,9	2,6	0,0	-
Rioja, La	1,7	0,4	0,5	0,0	0,0	18,2	0,0	0,0	0,1	4,6	0,0	0,0
Ceuta	0,6	0,0	0,0	0,0	0,0	8,9	0,0	0,0	0,0	0,0	0,0	0,0
Melilla	0,6	0,6	0,8	0,0	0,0	3,6	0,0	0,0	0,0	0,0	0,0	0,0

(1) Incluye también la enseñanza subvencionada (E. Infantil Primer Ciclo).

**C1.8. Distribución porcentual del alumnado matriculado por tamaño de municipio.  
Enseñanzas de Régimen General no universitarias**

(continúa)

TOTAL	Hasta 2.000 hab.	De 2.001 a 10.000 hab.	De 10.001 a 25.000 hab.	De 25.001 a 100.000 hab.	Más de 100.000 hab.	
<b>TODAS LAS ENSEÑANZAS (1) (2)</b>						
<b>TOTAL</b>	<b>8.096.229</b>	<b>3,4</b>	<b>13,9</b>	<b>14,6</b>	<b>27,2</b>	<b>40,9</b>
Andalucía	1.568.171	1,4	12,9	17,8	27,1	40,8
Aragón	217.418	6,6	14,3	15,6	8,8	54,7
Asturias, Principado de	130.141	12,0	19,5	6,1	13,7	48,7
Balears, Illes	193.599	0,6	11,6	13,9	36,8	37,0
Canarias	315.441	0,2	7,4	18,5	32,7	41,2
Cantabria	89.476	3,6	25,8	12,9	24,9	32,8
Castilla y León	340.398	6,9	18,6	6,9	24,6	42,9
Castilla-La Mancha	354.966	5,7	26,5	16,7	41,4	9,7
Cataluña	1.336.901	2,2	12,7	14,6	27,7	42,8
Comunitat Valenciana	912.100	1,8	11,3	17,1	38,2	31,6
Extremadura	167.014	10,1	28,4	10,2	34,2	17,1
Galicia	387.725	18,4	27,9	10,8	21,8	21,2
Madrid, Comunidad de	1.209.737	0,5	4,2	5,5	20,1	69,7
Murcia, Región de	301.056	4,3	20,0	27,9	31,3	16,5
Navarra, Comunidad Foral de	116.868	5,0	26,4	25,1	7,9	35,6
País Vasco	363.720	2,9	16,1	22,3	19,1	39,6
Rioja, La	53.613	3,7	17,6	23,7	0,0	55,0
Ceuta	18.049	0,0	0,0	0,0	100,0	0,0
Melilla	19.836	0,0	0,0	0,0	100,0	0,0
<b>E. INFANTIL</b>						
<b>TOTAL</b>	<b>1.591.520</b>	<b>5,0</b>	<b>15,4</b>	<b>14,6</b>	<b>25,8</b>	<b>39,3</b>
Andalucía	321.946	2,0	15,0	18,3	27,5	37,2
Aragón	41.506	11,2	14,7	16,0	7,8	50,3
Asturias, Principado de	21.349	15,6	21,1	5,5	12,2	45,6
Balears, Illes	40.303	1,1	14,5	15,4	35,5	33,4
Canarias	53.406	0,4	7,7	19,7	32,3	39,9
Cantabria	15.326	6,4	29,3	11,7	22,8	29,8
Castilla y León	65.852	9,7	21,5	7,6	22,9	38,3
Castilla-La Mancha	67.077	8,7	30,0	16,3	36,0	8,9
Cataluña	261.848	3,9	14,8	14,4	25,9	41,1
Comunitat Valenciana	172.009	3,0	12,9	17,5	36,2	30,4
Extremadura	32.591	16,9	30,2	8,6	29,4	14,9
Galicia	77.178	24,9	26,8	10,1	18,4	19,7
Madrid, Comunidad de	251.461	0,6	4,6	5,4	19,7	69,7
Murcia, Región de	56.567	6,7	21,8	27,4	30,0	14,1
Navarra, Comunidad Foral de	22.486	7,8	31,4	24,3	6,0	30,5
País Vasco	73.031	4,4	16,5	21,5	18,7	38,9
Rioja, La	10.794	5,6	20,3	20,5	0,0	53,6
Ceuta	2.896	0,0	0,0	0,0	100,0	0,0
Melilla	3.894	0,0	0,0	0,0	100,0	0,0
<b>E. PRIMARIA</b>						
<b>TOTAL</b>	<b>2.753.029</b>	<b>4,9</b>	<b>15,2</b>	<b>14,8</b>	<b>26,5</b>	<b>38,6</b>
Andalucía	522.995	2,2	14,2	18,3	27,7	37,6
Aragón	76.307	9,7	14,0	15,7	7,8	52,8
Asturias, Principado de	43.947	15,5	19,6	5,5	12,2	47,2
Balears, Illes	69.776	1,0	13,4	14,5	35,7	35,4
Canarias	107.021	0,4	7,9	19,6	33,9	38,3
Cantabria	30.040	5,0	29,1	12,6	24,0	29,2
Castilla y León	115.477	10,7	20,8	7,5	22,3	38,8
Castilla-La Mancha	124.892	9,3	29,6	15,8	36,6	8,6
Cataluña	457.591	3,6	14,2	14,8	26,7	40,7
Comunitat Valenciana	305.947	2,8	12,4	18,0	37,6	29,3
Extremadura	57.064	14,6	27,7	9,2	31,8	16,7
Galicia	128.899	22,9	28,7	10,7	19,3	18,3
Madrid, Comunidad de	412.011	0,6	4,8	5,7	20,1	68,8
Murcia, Región de	106.355	7,4	22,5	27,8	29,0	13,3
Navarra, Comunidad Foral de	41.710	7,2	30,3	24,9	6,2	31,5
País Vasco	121.539	4,2	17,5	21,5	19,0	37,8
Rioja, La	17.924	6,5	19,1	21,8	0,0	52,5
Ceuta	6.196	0,0	0,0	0,0	100,0	0,0
Melilla	7.338	0,0	0,0	0,0	100,0	0,0

(1) No se incluye el alumnado de enseñanza a distancia (Bachillerato y Ciclos Formativos de FP).

(2) Incluye el alumnado de Educación Especial.

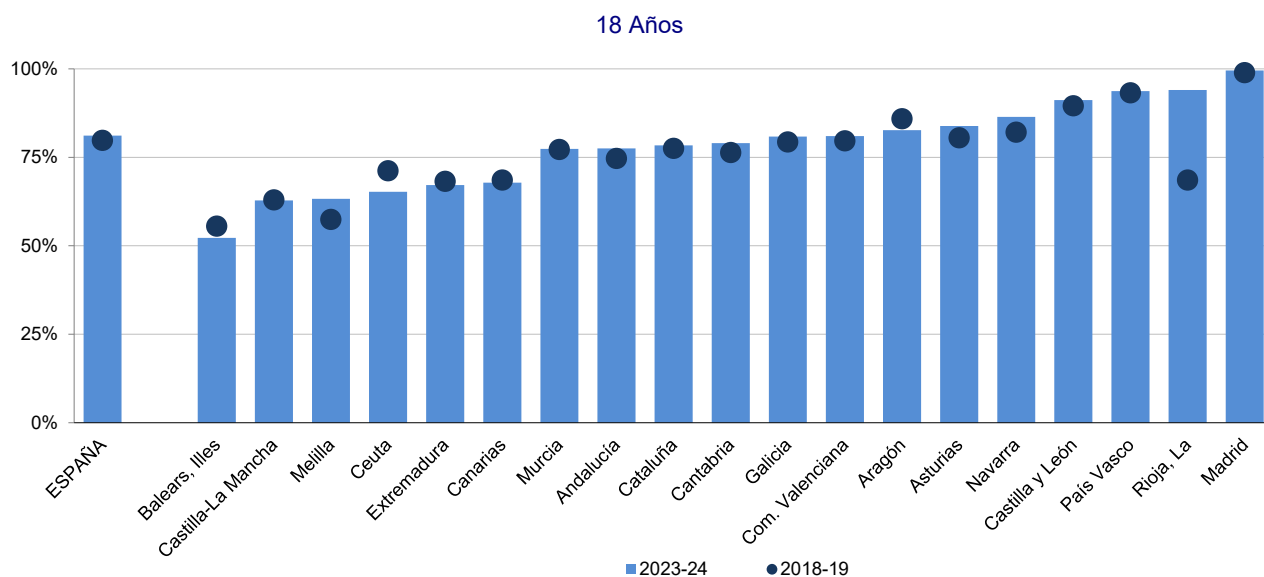
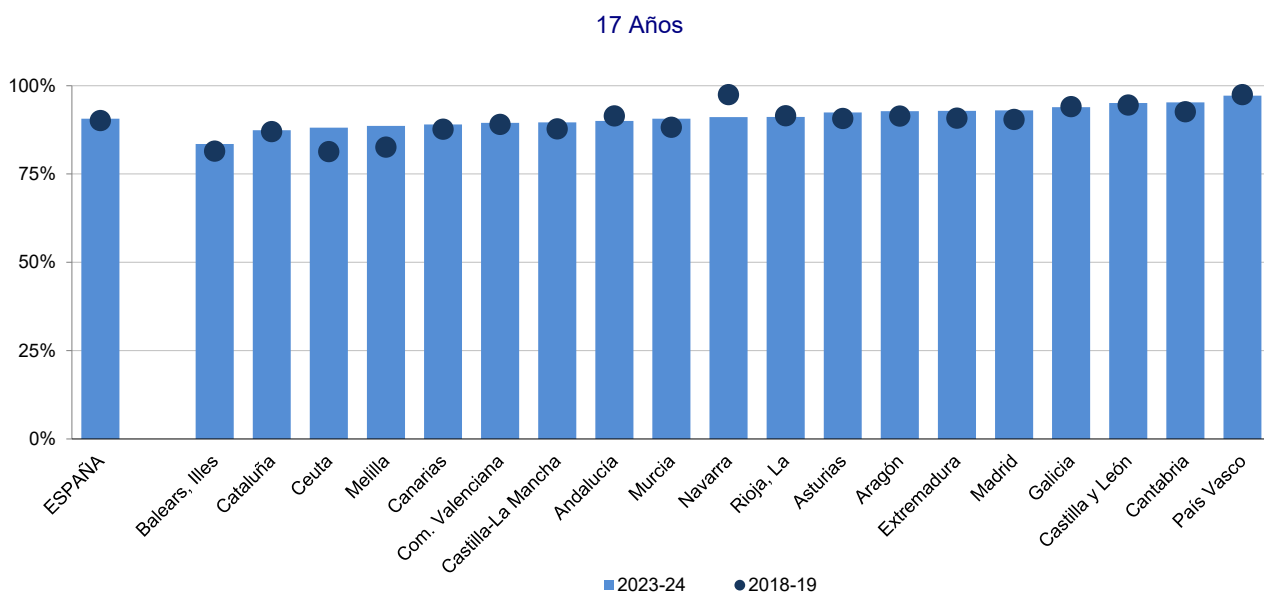
**C1.8. Distribución porcentual del alumnado matriculado por tamaño de municipio.  
Enseñanzas de Régimen General no universitarias**

(conclusión)

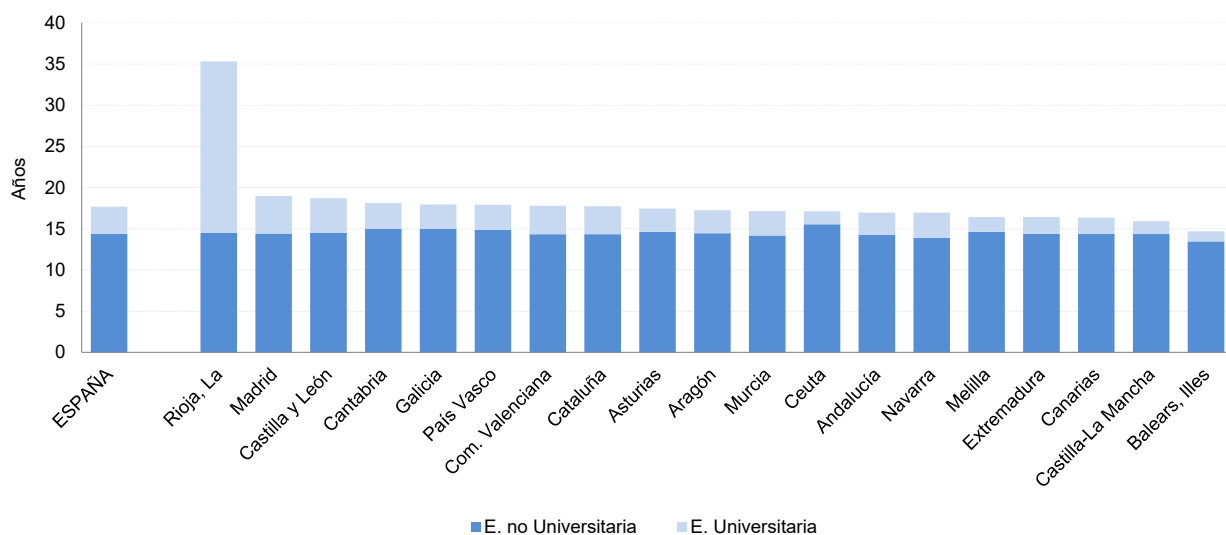
	TOTAL	Hasta 2.000 hab.	De 2.001 a 10.000 hab.	De 10.001 a 25.000 hab.	De 25.001 a 100.000 hab.	Más de 100.000 hab.
<b>ESO</b>						
<b>TOTAL</b>	<b>2.102.756</b>	<b>1,9</b>	<b>14,9</b>	<b>16,0</b>	<b>28,0</b>	<b>39,2</b>
Andalucía	409.098	1,0	13,8	18,5	28,1	38,7
Aragón	55.875	3,7	17,5	17,2	8,3	53,2
Asturias, Principado de	35.684	7,1	22,0	7,5	12,8	50,7
Balears, Illes	51.288	0,1	10,3	14,4	38,0	37,3
Canarias	85.479	0,2	8,0	18,8	33,9	39,2
Cantabria	23.972	1,9	25,8	13,9	27,3	31,1
Castilla y León	87.716	3,9	19,5	7,1	25,4	44,0
Castilla-La Mancha	94.964	2,3	27,8	19,2	41,5	9,2
Cataluña	350.343	0,5	14,3	16,7	28,2	40,3
Comunitat Valenciana	235.261	0,8	11,7	18,8	39,2	29,5
Extremadura	43.307	5,3	33,2	10,9	34,0	16,6
Galicia	98.018	15,1	31,4	11,8	21,7	19,9
Madrid, Comunidad de	307.648	0,2	4,8	6,6	21,1	67,3
Murcia, Región de	79.780	1,3	18,5	30,5	33,5	16,1
Navarra, Comunidad Foral de	30.439	2,2	24,8	27,5	9,2	36,2
País Vasco	90.336	1,6	17,1	24,4	19,1	37,8
Rioja, La	13.843	1,1	17,8	26,4	0,0	54,7
Ceuta	4.760	0,0	0,0	0,0	100,0	0,0
Melilla	4.945	0,0	0,0	0,0	100,0	0,0
<b>BACHILLERATO (1)</b>						
<b>TOTAL</b>	<b>668.203</b>	<b>1,1</b>	<b>11,1</b>	<b>14,9</b>	<b>28,6</b>	<b>44,3</b>
Andalucía	127.536	0,2	9,1	17,9	28,2	44,6
Aragón	17.154	0,8	12,7	15,3	11,0	60,2
Asturias, Principado de	13.184	6,3	20,5	6,7	13,5	53,0
Balears, Illes	14.014	0,0	7,3	10,4	39,4	42,9
Canarias	32.132	0,0	6,6	17,5	31,9	43,9
Cantabria	7.991	0,8	22,5	14,1	27,5	35,1
Castilla y León	30.029	2,8	14,4	5,6	26,3	50,9
Castilla-La Mancha	29.927	1,4	22,1	18,3	47,0	11,3
Cataluña	102.313	0,2	9,7	14,9	28,1	47,1
Comunitat Valenciana	66.930	0,4	9,1	18,0	37,9	34,6
Extremadura	14.600	2,8	26,2	12,8	40,2	18,0
Galicia	33.557	10,1	29,0	12,8	26,7	21,4
Madrid, Comunidad de	106.069	0,1	2,7	6,0	22,4	68,8
Murcia, Región de	24.963	0,5	13,5	27,9	35,1	22,9
Navarra, Comunidad Foral de	9.122	0,0	15,8	24,3	10,4	49,5
País Vasco	32.053	1,0	12,6	24,2	19,9	42,4
Rioja, La	3.878	0,0	11,9	24,9	0,0	63,2
Ceuta	1.326	0,0	0,0	0,0	100,0	0,0
Melilla	1.425	0,0	0,0	0,0	100,0	0,0
<b>CICLOS FORMATIVOS DE F.P. (1) y OTROS PROGRAMAS FORMATIVOS</b>						
<b>TOTAL</b>	<b>937.318</b>	<b>1,1</b>	<b>7,4</b>	<b>11,0</b>	<b>28,9</b>	<b>51,6</b>
Andalucía	176.644	0,1	5,8	13,6	21,8	58,7
Aragón	25.462	0,5	8,5	11,6	12,5	66,8
Asturias, Principado de	15.220	11,6	11,1	5,4	21,9	50,0
Balears, Illes	17.212	0,0	5,4	10,3	38,0	46,2
Canarias	34.523	0,0	5,4	13,6	27,7	53,3
Cantabria	11.544	1,6	15,8	12,4	22,0	48,2
Castilla y León	39.868	1,4	9,2	4,4	31,1	53,9
Castilla-La Mancha	36.662	0,5	10,5	12,7	61,7	14,7
Cataluña	158.641	0,3	3,4	10,3	32,1	54,0
Comunitat Valenciana	127.246	0,6	7,1	11,4	40,3	40,6
Extremadura	18.786	1,9	19,0	12,5	44,8	21,8
Galicia	48.789	8,4	19,7	8,3	30,6	33,0
Madrid, Comunidad de	126.250	0,5	1,6	2,3	16,7	78,8
Murcia, Región de	31.416	0,1	16,9	22,3	32,6	28,0
Navarra, Comunidad Foral de	12.285	2,4	15,9	22,8	12,0	46,9
País Vasco	44.982	1,1	12,2	20,9	19,4	46,4
Rioja, La	6.913	0,7	13,0	28,0	0,0	58,4
Ceuta	2.751	0,0	0,0	0,0	100,0	0,0
Melilla	2.124	0,0	0,0	0,0	100,0	0,0

(1) No se incluye el alumnado de enseñanza a distancia (Bachillerato y Ciclos Formativos de FP).

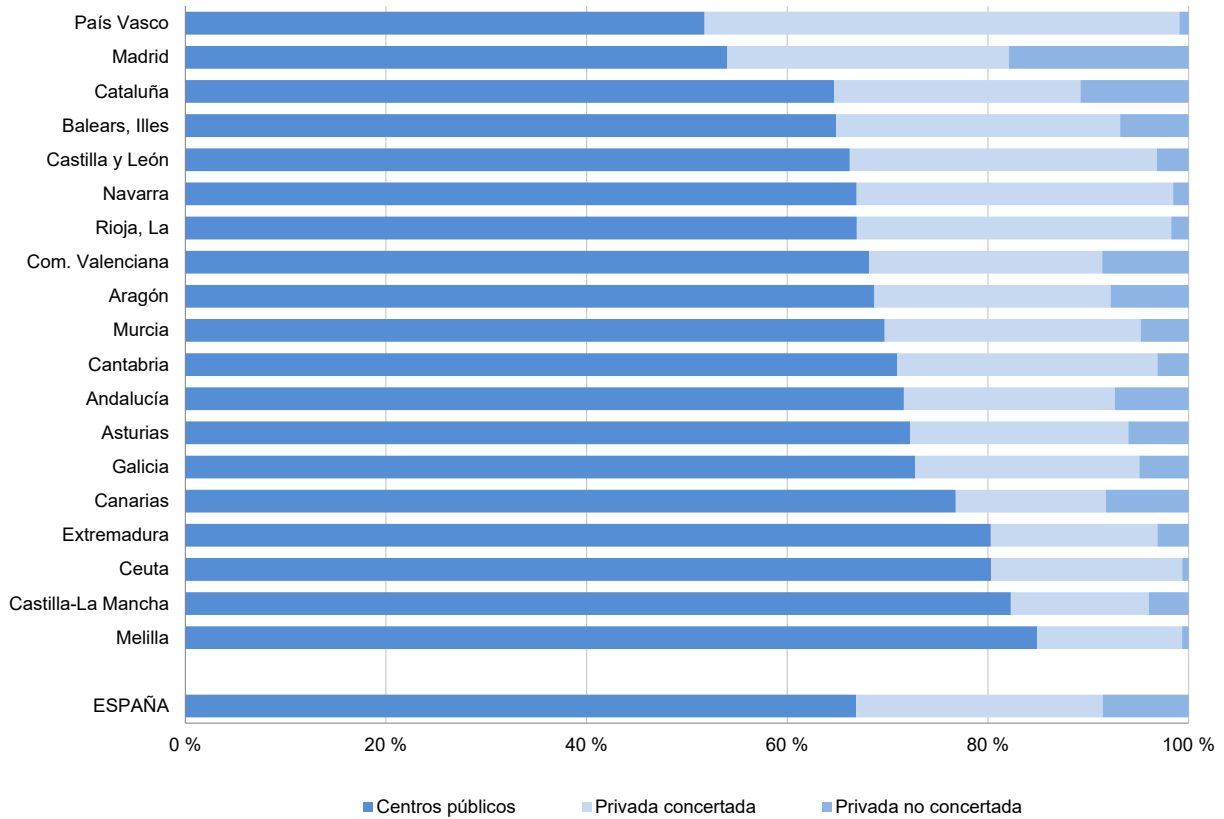
C1.9. Variación quinquenal de las tasas netas de escolarización de 17 y 18 años



C1.10. Esperanza de vida escolar a los 6 años en el sistema educativo



**C1.11. Distribución porcentual del alumnado en las distintas ofertas educativas en enseñanzas de Régimen General no universitarias**



**C1.12. Distribución porcentual del alumnado de E. Primaria según tamaño de municipio**

