

## D9. LAS ENSEÑANZAS DE RÉGIMEN ESPECIAL

### D9.0. Contenido, notas explicativas y fuentes de información

---

Se presentan en este capítulo los datos e indicadores estadísticos básicos referidos al alumnado matriculado en el curso 2011-2012 en las distintas enseñanzas de Régimen Especial:

- *Enseñanzas Artísticas:* Ciclos Formativos de las Artes Plásticas y de Diseño, grado medio y grado superior; Conservación y Restauración de Bienes Culturales; Estudios Superiores de Artes Plásticas y Diseño (Diseño, Cerámica y Vidrio); Enseñanzas de Música y Danza; y Enseñanzas de Arte Dramático.
- *Enseñanzas de las Escuelas Oficiales de Idiomas.*
- *Enseñanzas Deportivas de Régimen Especial.*

Se facilitan las siguientes precisiones técnicas sobre los datos estadísticos de este capítulo:

- En la tabla D9.4 y en los gráficos D9.5 y D9.6, se presenta *el número de alumnos en E. Régimen Especial (excluido las EE. Elementales y las Enseñanzas no regladas de la Música y la Danza) por 10.000 habitantes de 14 a 21 años*, indicador estadístico con el que se pretende dar una visión homogeneizada del peso de estas enseñanzas en las distintas comunidades autónomas. Dadas las peculiaridades de estas enseñanzas, la flexibilidad en las edades en las que se cursan y las grandes diferencias existentes entre las mismas enseñanzas, es difícil asociarlas a un *grupo de edad teórico único*, pero siendo necesario a efectos del cálculo del indicador, se ha optado por un grupo de edad relativamente amplio, 14 a 21 años, que teóricamente cubre una parte importante de estas enseñanzas.

En los capítulos generales de la enseñanza no universitaria de esta *publicación (B1. Centros docentes, B3. El profesorado, C1. La escolarización en el sistema educativo y C2. Las transiciones y resultados educativos)* también se presenta información estadística sobre estas enseñanzas que complementa a la de este capítulo.

*Fuentes de información:*

- *Estadística de la Enseñanza no universitaria.* Curso 2011-2012. S.G. de Estadística y Estudios del Ministerio de Educación, Cultura y Deporte.



## D9.1. Alumnado matriculado por enseñanza

(conclusión)

Total	Enseñanzas de la Danza					EE. Arte Dramático		EE. Idiomas (2)	EE. Deportivas		
	EE. Elementales	EE. Prof.	Grado Superior	EE. Super. LOE	Enseñanzas no Regladas (1)	LOGSE	LOE		Grado Medio	Grado Superior	
<b>TODOS LOS CENTROS</b>											
<b>TOTAL</b>	<b>34.094</b>	<b>4.573</b>	<b>3.596</b>	<b>344</b>	<b>361</b>	<b>25.220</b>	<b>1.011</b>	<b>1.166</b>	<b>470.607</b>	<b>6.541</b>	<b>486</b>
Andalucía	5.536	1.724	1.201	61	59	2.491	221	341	66.264	922	43
Aragón	490	91	33	0	0	366	0	0	16.146	431	65
Asturias (Principado de)	135	47	88	0	0	0	41	48	8.886	269	0
Balears (Illes)	236	139	97	0	0	0	38	43	10.988	292	0
Canarias	838	22	0	0	0	816	87	0	30.184	131	0
Cantabria	297	85	26	0	0	186	0	0	8.044	130	0
Castilla y León	397	260	137	0	0	0	50	83	34.644	0	0
Castilla-La Mancha	2.237	118	131	0	0	1.988	0	0	21.092	279	48
Cataluña	10.627	X	238	30	36	10.323	170	139	52.771	2.667	204
Comunitat Valenciana	1.756	914	639	76	127	0	46	63	57.209	0	0
Extremadura	42	0	0	0	0	42	12	42	12.011	78	0
Galicia	1.448	174	153	0	0	1.121	63	108	31.755	334	31
Madrid (Comunidad de)	8.790	434	594	177	139	7.446	165	172	58.974	410	23
Murcia (Región de)	721	507	214	0	0	0	118	127	15.265	90	0
Navarra (Comunidad Foral de)	441	0	0	0	0	441	0	0	12.210	0	0
País Vasco	103	58	45	0	0	0	0	0	27.098	443	72
Rioja (La)	0	0	0	0	0	0	0	0	4.882	34	0
Ceuta	0	0	0	0	0	0	0	0	1.157	0	0
Melilla	0	0	0	0	0	0	0	0	1.027	31	0
<b>CENTROS PÚBLICOS</b>											
<b>TOTAL</b>	<b>22.345</b>	<b>3.522</b>	<b>3.112</b>	<b>286</b>	<b>319</b>	<b>15.106</b>	<b>874</b>	<b>1.072</b>	<b>470.607</b>	<b>3.785</b>	<b>245</b>
Andalucía	5.292	1.535	1.201	61	59	2.436	221	341	66.264	0	0
Aragón	472	91	33	0	0	348	0	0	16.146	328	36
Asturias (Principado de)	26	0	26	0	0	0	41	48	8.886	203	0
Balears (Illes)	216	119	97	0	0	0	38	43	10.988	292	0
Canarias	816	0	0	0	0	816	0	0	30.184	85	0
Cantabria	148	53	0	0	0	95	0	0	8.044	130	0
Castilla y León	0	0	0	0	0	0	0	0	34.644	0	0
Castilla-La Mancha	2.184	118	131	0	0	1.935	0	0	21.092	0	0
Cataluña	1.617	x	185	30	36	1.366	170	139	52.771	2.262	148
Comunitat Valenciana	1.261	585	473	76	127	0	46	63	57.209	0	0
Extremadura	0	0	0	0	0	0	12	42	12.011	0	0
Galicia	625	158	149	0	0	318	63	108	31.755	258	12
Madrid (Comunidad de)	8.638	418	558	119	97	7.446	165	161	58.974	0	0
Murcia (Región de)	601	387	214	0	0	0	118	127	15.265	12	0
Navarra (Comunidad Foral de)	346	0	0	0	0	346	0	0	12.210	0	0
País Vasco	103	58	45	0	0	0	0	0	27.098	215	49
Rioja (La)	0	0	0	0	0	0	0	0	4.882	0	0
Ceuta	0	0	0	0	0	0	0	0	1.157	0	0
Melilla	0	0	0	0	0	0	0	0	1.027	0	0
<b>CENTROS PRIVADOS</b>											
<b>TOTAL</b>	<b>11.749</b>	<b>1.051</b>	<b>484</b>	<b>58</b>	<b>42</b>	<b>10.114</b>	<b>137</b>	<b>94</b>	<b>0</b>	<b>2.756</b>	<b>241</b>
Andalucía	244	189	0	0	0	55	0	0	0	922	43
Aragón	18	0	0	0	0	18	0	0	0	103	29
Asturias (Principado de)	109	47	62	0	0	0	0	0	0	66	0
Balears (Illes)	20	20	0	0	0	0	0	0	0	0	0
Canarias	22	22	0	0	0	0	87	0	0	46	0
Cantabria	149	32	26	0	0	91	0	0	0	0	0
Castilla y León	397	260	137	0	0	0	50	83	0	0	0
Castilla-La Mancha	53	0	0	0	0	53	0	0	0	279	48
Cataluña	9.010	x	53	0	0	8.957	0	0	0	405	56
Comunitat Valenciana	495	329	166	0	0	0	0	0	0	0	0
Extremadura	42	0	0	0	0	42	0	0	0	78	0
Galicia	823	16	4	0	0	803	0	0	0	76	19
Madrid (Comunidad de)	152	16	36	58	42	0	0	11	0	410	23
Murcia (Región de)	120	120	0	0	0	0	0	0	0	78	0
Navarra (Comunidad Foral de)	95	0	0	0	0	95	0	0	0	0	0
País Vasco	0	0	0	0	0	0	0	0	0	228	23
Rioja (La)	0	0	0	0	0	0	0	0	0	34	0
Ceuta	0	0	0	0	0	0	0	0	0	0	0
Melilla	0	0	0	0	0	0	0	0	0	31	0

(1) Enseñanzas no conducentes a títulos con validez académica o profesional, impartidas en escuelas reguladas por las Administraciones Educativas.

(2) Se incluye el alumnado de la enseñanza de las Escuelas Oficiales de Idiomas presencial y a distancia (That's English).

D9. LAS ENSEÑANZAS DE RÉGIMEN ESPECIAL

CURSO 2011-12

D9.2. Porcentaje de mujeres, por enseñanza

(continúa)

TOTAL	Total EE. Artísticas	Enseñanzas de Artes Plásticas y Diseño										Enseñanzas de la Música				
		Total	Ciclos Formativos		Estudios Superiores			EE. Artísticas Sup.			Total	Enseñanzas Regladas				
			Grado Medio	Grado Super.	Cons. y Rest.	Diseño	Cerámica y Vidrio	Artes Plásticas	Cons. y Rest.	Diseño		EE. Elem.	EE. Prof.	Grado Super.	EE. Super. LOE	
<b>TOTAL</b>	<b>64,0</b>	<b>57,5</b>	<b>60,7</b>	<b>47,1</b>	<b>60,6</b>	<b>76,8</b>	<b>67,5</b>	<b>65,2</b>	<b>66,7</b>	<b>81,4</b>	<b>63,8</b>	<b>53,4</b>	<b>55,5</b>	<b>53,5</b>	<b>40,9</b>	<b>40,8</b>
Andalucía	62,6	56,2	55,5	46,0	58,2	-	-	-	-	-	-	52,0	53,5	51,1	40,8	42,3
Aragón	63,3	60,1	69,2	59,0	69,2	82,4	65,8	-	-	80,0	70,3	56,4	58,2	57,1	49,4	42,1
Asturias (Principado de)	63,2	59,4	64,0	-	68,7	65,2	53,7	-	-	85,2	53,0	55,7	55,7	58,2	53,7	44,4
Balears (Illes)	65,1	57,8	58,2	35,4	73,0	-	-	-	-	-	-	52,4	53,9	55,5	41,9	33,3
Canarias	63,7	51,5	51,7	37,3	54,9	-	45,5	-	-	-	53,9	50,7	52,7	51,3	36,7	46,7
Cantabria	65,5	60,4	68,4	72,7	67,0	-	-	-	-	-	-	56,2	56,6	55,5	-	-
Castilla y León	64,9	60,5	61,8	52,9	58,1	69,8	74,6	66,7	50,0	78,3	68,7	58,4	58,4	60,1	43,2	43,4
Castilla-La Mancha	62,8	56,8	54,5	46,5	58,0	-	54,0	-	-	-	46,2	55,1	56,0	54,0	-	-
Cataluña	62,6	57,8	61,2	48,3	60,5	82,0	74,8	-	-	88,4	-	50,6	x	54,7	40,4	-
Comunitat Valenciana	64,9	56,1	60,4	43,3	60,0	-	63,5	65,0	71,4	-	59,1	51,7	55,5	50,8	35,8	39,9
Extremadura	61,4	52,3	57,6	43,5	61,0	-	65,0	-	-	-	58,2	52,1	54,8	50,7	37,7	37,9
Galicia	66,4	58,2	62,9	39,0	60,4	75,0	69,9	-	-	74,3	68,9	55,9	57,9	55,9	42,3	39,1
Madrid (Comunidad de)	65,1	61,0	69,3	73,7	68,2	81,0	73,4	-	-	80,0	67,1	54,2	55,5	54,9	43,3	45,0
Murcia (Región de)	66,0	59,1	57,9	-	55,5	-	61,0	-	-	-	59,0	51,9	57,6	50,6	46,4	32,3
Navarra (Comunidad Foral de)	62,8	51,0	63,9	49,0	68,2	-	-	-	-	-	-	47,7	-	52,8	39,4	38,2
País Vasco	65,1	59,1	70,8	-	70,0	-	75,8	-	-	-	69,4	55,7	58,0	58,4	36,2	34,9
Rioja (La)	65,5	61,3	63,6	0,0	88,9	-	56,5	-	-	-	65,7	60,7	61,0	60,2	-	-
Ceuta	60,3	54,6	-	-	-	-	-	-	-	-	-	54,6	54,1	56,1	-	-
Melilla	55,0	56,0	42,8	21,2	53,3	-	-	-	-	-	-	64,0	65,5	61,6	-	-

(conclusión)

TOTAL	Enseñanzas de la Danza					EE. Arte Dramático		EE. Idiomas	EE. Deportivas	
	Total	Enseñanzas Regladas				LOGS E	LOE		Gº Medio	Gº Super.
		EE. Elementales	EE. Prof.	Grado Super.	EE. Super. LOE					
<b>TOTAL</b>	<b>90,7</b>	<b>93,2</b>	<b>88,5</b>	<b>86,9</b>	<b>83,4</b>	<b>58,1</b>	<b>59,8</b>	<b>66,7</b>	<b>10,0</b>	<b>7,0</b>
Andalucía	92,8	94,0	91,1	95,1	91,5	60,6	57,2	66,7	5,6	4,7
Aragón	90,3	89,0	93,9	-	-	-	-	65,7	10,9	21,5
Asturias (Principado de)	96,3	100,0	94,3	-	-	73,2	60,4	66,1	7,1	-
Balears (Illes)	93,2	90,6	96,9	-	-	65,8	65,1	67,8	16,8	-
Canarias	86,4	86,4	-	-	-	57,5	-	65,5	3,1	-
Cantabria	98,2	97,6	100,0	-	-	-	-	67,3	11,5	-
Castilla y León	89,9	91,2	87,6	-	-	58,0	55,4	65,9	-	-
Castilla-La Mancha	94,8	97,5	92,4	-	-	-	-	65,3	1,8	0,0
Cataluña	82,6	x	80,7	90,0	88,9	62,9	59,7	66,4	14,4	6,4
Comunitat Valenciana	92,4	94,7	90,6	90,8	85,8	45,7	61,9	68,4	-	-
Extremadura	-	-	-	-	-	58,3	42,9	63,4	6,4	-
Galicia	95,1	94,8	95,4	-	-	55,6	63,9	69,6	8,4	6,5
Madrid (Comunidad de)	81,7	87,1	79,0	81,9	76,3	53,9	61,0	66,3	7,1	8,7
Murcia (Región de)	92,6	93,9	89,7	-	-	50,8	66,9	68,6	1,1	-
Navarra (Comunidad Foral de)	-	-	-	-	-	-	-	63,8	-	-
País Vasco	85,4	87,9	82,2	-	-	-	-	67,1	3,8	1,4
Rioja (La)	-	-	-	-	-	-	-	67,1	0,0	-
Ceuta	-	-	-	-	-	-	-	61,5	-	-
Melilla	-	-	-	-	-	-	-	56,3	0,0	-

## D9.3. Distribución por edad del alumnado de Enseñanzas de Idiomas

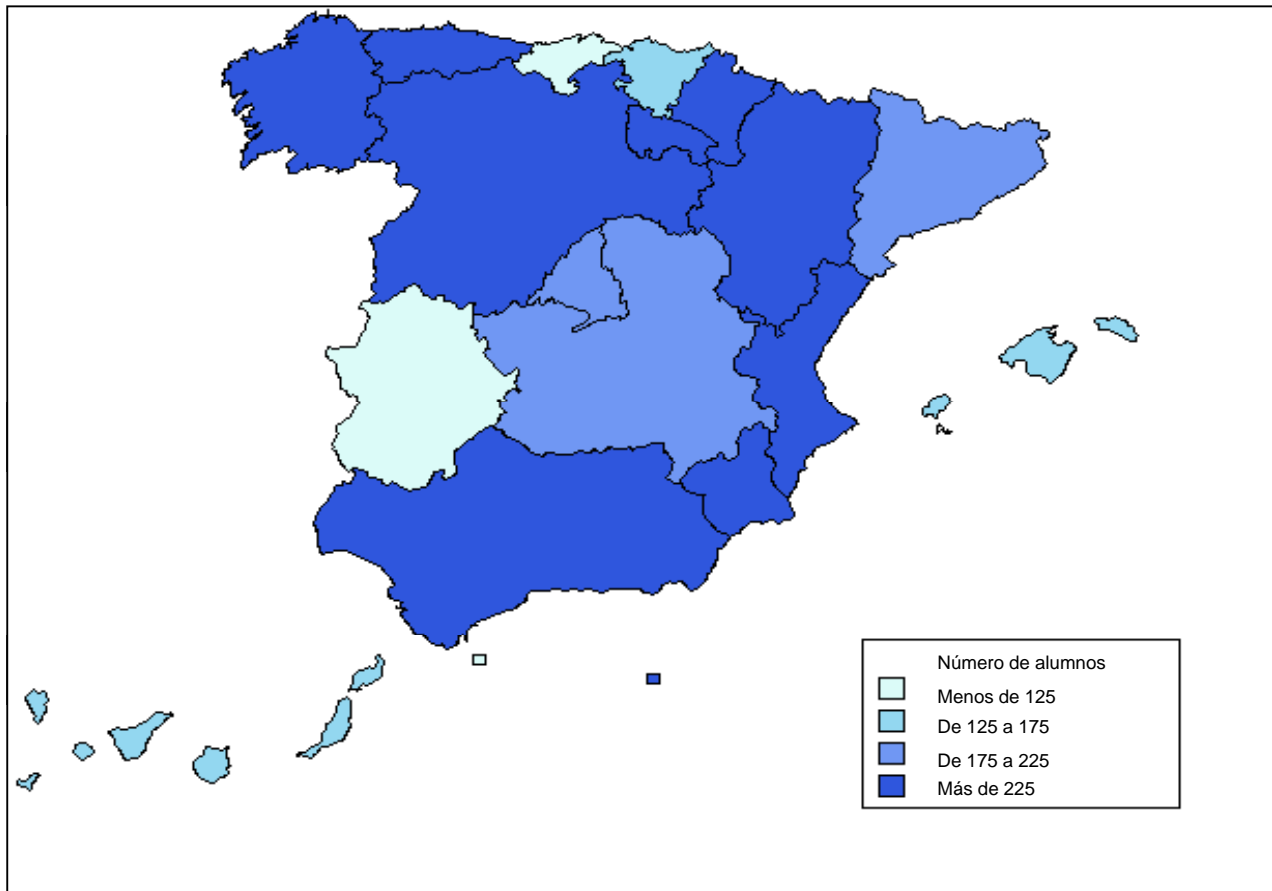
	TOTAL	17 años y menos	18 a 23 años	24 a 29 años	30 y más
<b>AMBOS SEXOS</b>					
<b>TOTAL</b>	<b>100,0</b>	<b>7,5</b>	<b>15,2</b>	<b>22,3</b>	<b>55,1</b>
Andalucía	100,0	8,7	14,7	29,8	46,7
Aragón	100,0	9,7	16,2	20,2	54,0
Asturias (Principado de)	100,0	9,9	16,6	21,1	52,4
Balears (Illes)	100,0	5,0	13,4	22,3	59,4
Canarias	100,0	8,8	15,0	19,6	56,6
Cantabria	100,0	9,0	12,9	20,9	57,2
Castilla y León	100,0	13,1	17,0	19,0	50,9
Castilla-La Mancha	100,0	9,9	17,1	23,0	50,0
Cataluña	100,0	4,0	15,0	21,6	59,4
Comunitat Valenciana	100,0	3,5	15,5	23,4	57,6
Extremadura	100,0	11,1	11,1	24,1	53,7
Galicia	100,0	3,1	14,9	22,7	59,2
Madrid (Comunidad de)	100,0	6,6	16,9	19,2	57,3
Murcia (Región de)	100,0	7,0	16,2	21,3	55,6
Navarra (Comunidad Foral de)	100,0	32,5	6,0	13,0	48,5
País Vasco	100,0	2,3	14,9	21,5	61,3
Rioja (La)	100,0	5,0	10,0	22,3	62,7
Ceuta	100,0	13,4	18,3	20,8	47,5
Melilla	100,0	11,3	16,7	16,2	55,8
<b>HOMBRES</b>					
<b>TOTAL</b>	<b>100,0</b>	<b>8,0</b>	<b>14,4</b>	<b>21,1</b>	<b>56,5</b>
Andalucía	100,0	9,2	12,9	29,0	48,9
Aragón	100,0	9,0	15,5	19,1	56,4
Asturias (Principado de)	100,0	9,6	18,1	20,5	51,7
Balears (Illes)	100,0	5,3	13,4	20,3	61,0
Canarias	100,0	8,9	15,0	18,3	57,7
Cantabria	100,0	9,3	13,6	18,2	58,9
Castilla y León	100,0	13,8	16,1	18,6	51,5
Castilla-La Mancha	100,0	10,8	15,3	21,0	52,8
Cataluña	100,0	4,0	14,7	20,2	61,0
Comunitat Valenciana	100,0	3,6	14,3	22,5	59,7
Extremadura	100,0	11,3	10,9	22,7	55,1
Galicia	100,0	2,9	13,9	21,8	61,4
Madrid (Comunidad de)	100,0	7,1	16,1	18,8	58,0
Murcia (Región de)	100,0	8,0	15,8	18,6	57,6
Navarra (Comunidad Foral de)	100,0	36,4	4,8	9,8	49,0
País Vasco	100,0	2,5	15,5	21,1	60,9
Rioja (La)	100,0	4,7	9,0	20,9	65,4
Ceuta	100,0	10,6	15,8	16,1	57,4
Melilla	100,0	12,0	10,7	13,8	63,5
<b>MUJERES</b>					
<b>TOTAL</b>	<b>100,0</b>	<b>7,2</b>	<b>15,6</b>	<b>22,8</b>	<b>54,4</b>
Andalucía	100,0	8,5	15,7	30,2	45,7
Aragón	100,0	10,0	16,5	20,8	52,7
Asturias (Principado de)	100,0	10,0	15,9	21,4	52,7
Balears (Illes)	100,0	4,8	13,4	23,2	58,6
Canarias	100,0	8,8	15,0	20,3	55,9
Cantabria	100,0	8,8	12,6	22,2	56,3
Castilla y León	100,0	12,8	17,4	19,2	50,6
Castilla-La Mancha	100,0	9,4	18,0	24,1	48,5
Cataluña	100,0	4,0	15,2	22,3	58,6
Comunitat Valenciana	100,0	3,5	16,1	23,8	56,7
Extremadura	100,0	11,0	11,3	24,8	52,9
Galicia	100,0	3,2	15,4	23,1	58,2
Madrid (Comunidad de)	100,0	6,3	17,3	19,4	57,0
Murcia (Región de)	100,0	6,5	16,4	22,5	54,6
Navarra (Comunidad Foral de)	100,0	30,3	6,7	14,8	48,3
País Vasco	100,0	2,2	14,6	21,7	61,6
Rioja (La)	100,0	5,1	10,5	22,9	61,4
Ceuta	100,0	15,1	19,8	23,8	41,3
Melilla	100,0	10,7	21,5	18,0	49,8

## D9.4. Número de alumnos en E. Régimen Especial por 10.000 habitantes de 14 a 21 años

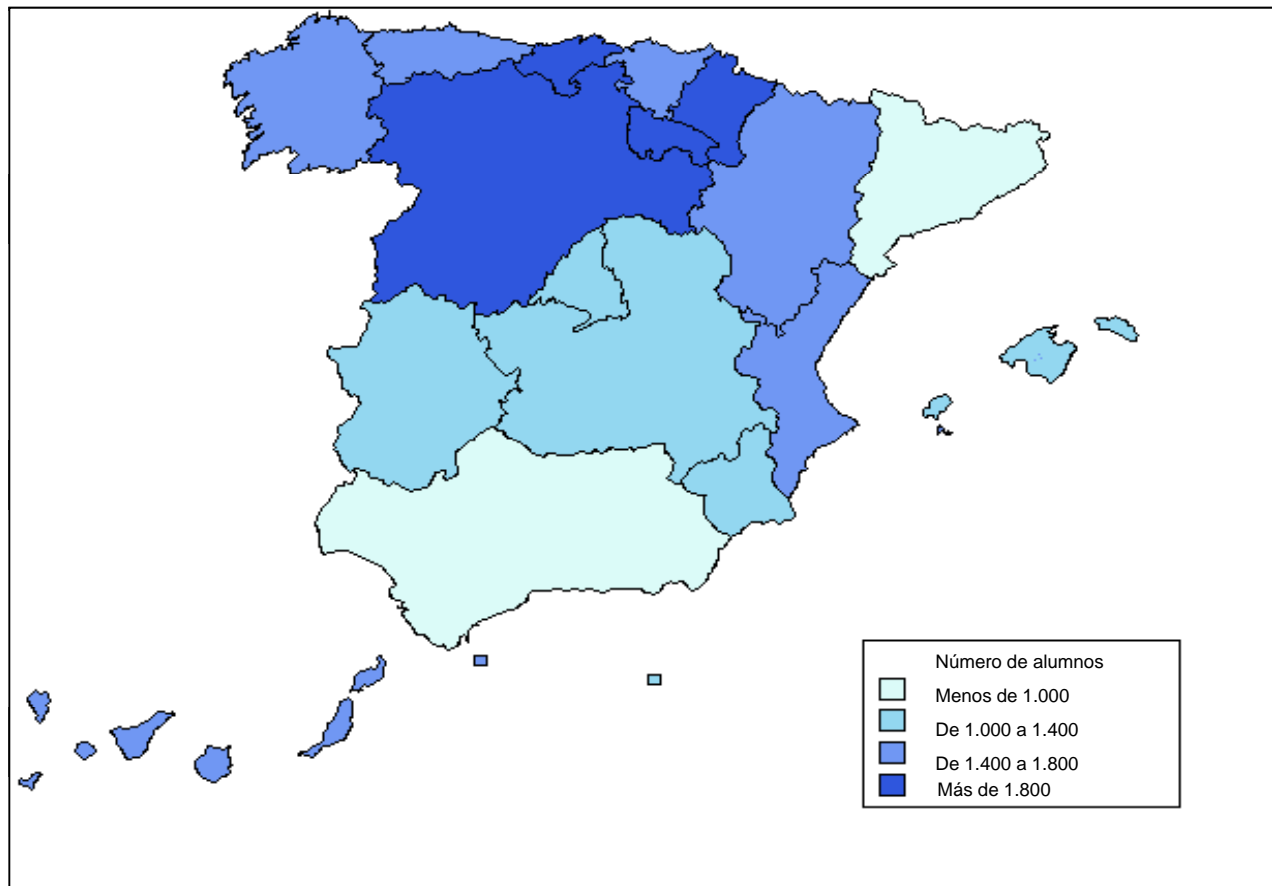
	TOTAL	Total EE. Artísticas	EE. Artes Plásticas y Diseño	EE. Música, Danza y Arte Dramático (1)	E. Idiomas
<b>TOTAL</b>	<b>1.562</b>	<b>229</b>	<b>74</b>	<b>154</b>	<b>1.314</b>
Andalucía	1.136	223	62	161	899
Aragón	1.980	239	87	152	1.689
Asturias (Principado de)	1.755	298	87	211	1.414
Balears (Illes)	1.461	129	19	109	1.298
Canarias	1.928	154	83	72	1.766
Cantabria	2.235	155	34	122	2.046
Castilla y León	2.230	241	69	172	1.990
Castilla-La Mancha	1.370	173	68	105	1.179
Cataluña	1.224	213	123	90	959
Comunitat Valenciana	1.886	395	89	306	1.491
Extremadura	1.352	116	15	101	1.228
Galicia	2.081	310	75	235	1.751
Madrid (Comunidad de)	1.443	178	63	116	1.256
Murcia (Región de)	1.442	250	50	200	1.186
Navarra (Comunidad Foral de)	2.783	225	46	179	2.558
País Vasco	2.149	167	46	121	1.945
Rioja (La)	2.426	336	128	207	2.076
Ceuta	1.426	77	0	77	1.349
Melilla	1.470	288	178	111	1.147

(1) Se excluyen en el cálculo de este indicador las Enseñanzas Elementales y las Enseñanzas no Regladas de la Música y de la Danza.

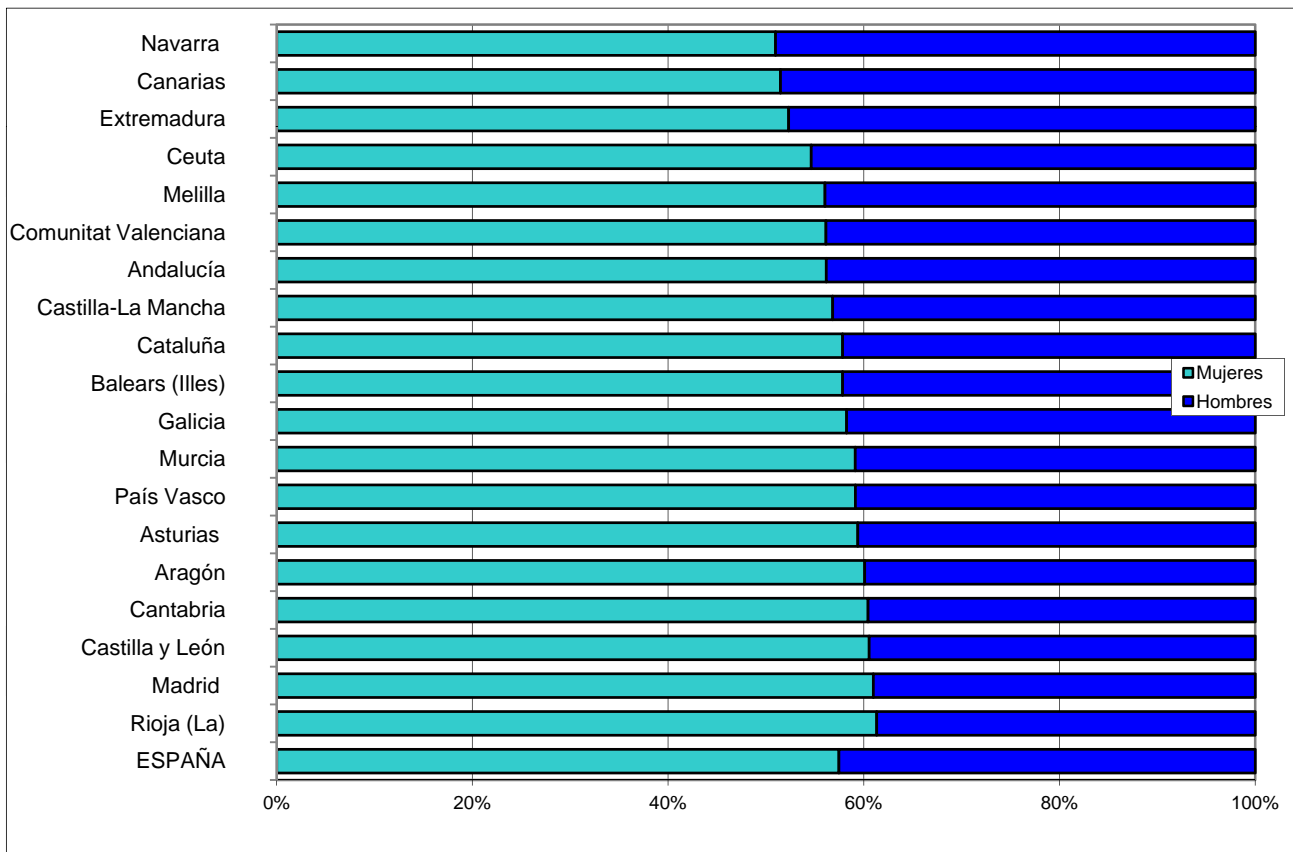
D9.5. Número de alumnos en Enseñanzas Artísticas por 10.000 habitantes de 14 a 21 años



D9.6. Número de alumnos en Enseñanzas de Idiomas por 10.000 habitantes de 14 a 21 años



D9.7. Distribución porcentual del alumnado de Enseñanzas Artísticas por sexo



D9.8. Distribución porcentual del alumnado de Enseñanzas de Idiomas por sexo

