

D8. LAS ENSEÑANZAS DE RÉGIMEN ESPECIAL

D8.0. Contenido, notas explicativas y fuentes de información

Se presentan en este capítulo los datos e indicadores estadísticos básicos referidos al alumnado matriculado en el curso 2023-2024 en las distintas enseñanzas de Régimen Especial:

- *Enseñanzas Artísticas*: Ciclos Formativos de las Artes Plásticas y de Diseño, grado medio y grado superior; Conservación y Restauración de Bienes Culturales; Estudios Superiores de Artes Plásticas y Diseño (Diseño, Cerámica y Vidrio); Enseñanzas de Música y Danza; Enseñanzas de Arte Dramático y Master en Enseñanzas Artísticas.
- *Enseñanzas de las Escuelas Oficiales de Idiomas*.
- *Enseñanzas Deportivas de Régimen Especial*.

Se facilitan las siguientes precisiones técnicas sobre los datos estadísticos de este capítulo:

- En la tabla D8.4 y en los gráficos D8.5 y D8.6, se presenta *el número de alumnos en E. Régimen Especial (excluido las EE. Elementales y las Enseñanzas no regladas de la Música y la Danza) por 10.000 habitantes de 14 a 21 años*, indicador estadístico con el que se pretende dar una visión homogeneizada del peso de estas enseñanzas en las distintas comunidades autónomas. Dadas las peculiaridades de estas enseñanzas, la flexibilidad en las edades en las que se cursan y las grandes diferencias existentes entre las mismas enseñanzas, es difícil asociarlas a un *grupo de edad teórico único*, pero siendo necesario a efectos del cálculo del indicador, se ha optado por un grupo de edad relativamente amplio, 14 a 21 años, que teóricamente cubre una parte importante de estas enseñanzas.

En los capítulos generales de la enseñanza no universitaria de esta *publicación* (B1. *Centros docentes*, B3. *El profesorado*, C1. *La escolarización en el sistema educativo* y C2. *Las transiciones y resultados educativos*) también se presenta información estadística sobre estas enseñanzas que complementa a la de este capítulo.

Fuentes de información:

- *Estadística de las Enseñanzas no universitarias*. Curso 2023-2024. S.G. de Estadística y Estudios del Ministerio de Educación, Formación Profesional y Deportes.

D8.1. Alumnado matriculado por enseñanza

(continuación)

	Enseñanzas de Música					Enseñanzas de Danza				
	Total	EE. Regladas			EE. no Regladas (1)	Total	EE. Regladas			EE. no Regladas (1)
		EE. Elementales	EE. Profesionales	Estudios Sup.			EE. Elementales	EE. Profesionales	Estudios Sup.	
TODOS LOS CENTROS										
TOTAL	322.002	40.957	45.013	9.291	226.741	31.718	4.066	4.789	931	21.932
Andalucía	38.892	14.949	9.585	2.006	12.352	5.551	1.698	1.560	218	2.075
Aragón	10.716	1.545	1.279	258	7.634	662	103	91	0	468
Asturias, Principado de	1.847	860	788	199	0	103	47	56	0	0
Balears, Illes	2.410	1.630	625	155	0	344	199	145	0	0
Canarias	15.619	737	912	264	13.706	961	29	0	0	932
Cantabria	1.687	837	611	0	239	638	81	111	0	446
Castilla y León	21.470	2.571	2.431	254	16.214	466	215	251	0	0
Castilla-La Mancha	12.197	1.952	2.115	168	7.962	1.414	171	183	0	1.060
Cataluña	71.710	0	3.536	1.520	66.654	8.475	0	367	109	7.999
Comunitat Valenciana	17.553	5.431	10.657	1.465	0	1.746	685	826	235	0
Extremadura	2.277	1.051	862	170	194	355	81	77	0	197
Galicia	26.159	3.438	3.741	619	18.361	1.365	168	180	0	1.017
Madrid, Comunidad de	42.397	3.152	3.453	1.165	34.627	8.444	273	630	329	7.212
Murcia, Región de	4.770	1.159	1.992	350	1.269	508	258	250	0	0
Navarra, Comunidad Foral de	13.502	0	601	375	12.526	526	0	0	0	526
País Vasco	35.565	889	1.215	323	33.138	160	58	62	40	0
Rioja, La	2.723	448	410	0	1.865	0	0	0	0	0
Ceuta	235	136	99	0	0	0	0	0	0	0
Melilla	273	172	101	0	0	0	0	0	0	0
CENTROS PÚBLICOS										
TOTAL	271.383	37.075	40.781	6.691	186.836	21.738	3.053	3.974	864	13.847
Andalucía	37.322	14.427	9.337	2.006	11.552	4.774	1.374	1.451	218	1.731
Aragón	9.641	1.419	1.234	258	6.730	610	103	91	0	416
Asturias, Principado de	1.660	715	746	199	0	103	47	56	0	0
Balears, Illes	2.004	1.224	625	155	0	281	170	111	0	0
Canarias	15.505	662	887	264	13.692	932	0	0	0	932
Cantabria	1.687	837	611	0	239	29	5	0	0	24
Castilla y León	20.279	2.435	2.276	254	15.314	0	0	0	0	0
Castilla-La Mancha	11.839	1.899	2.104	168	7.668	1.327	171	183	0	973
Cataluña	54.178	0	2.990	0	51.188	2.208	0	367	109	1.732
Comunitat Valenciana	13.949	4.199	8.489	1.261	0	1.260	436	589	235	0
Extremadura	2.232	1.044	862	132	194	347	73	77	0	197
Galicia	17.356	2.988	3.181	544	10.643	594	148	165	0	281
Madrid, Comunidad de	41.265	2.730	3.183	725	34.627	8.290	244	572	262	7.212
Murcia, Región de	4.613	1.032	1.962	350	1.269	474	224	250	0	0
Navarra, Comunidad Foral de	12.169	0	601	375	11.193	349	0	0	0	349
País Vasco	22.911	708	1.083	0	21.120	160	58	62	40	0
Rioja, La	2.265	448	410	0	1.407	0	0	0	0	0
Ceuta	235	136	99	0	0	0	0	0	0	0
Melilla	273	172	101	0	0	0	0	0	0	0
CENTROS PRIVADOS										
TOTAL	50.619	3.882	4.232	2.600	39.905	9.980	1.013	815	67	8.085
Andalucía	1.570	522	248	0	800	777	324	109	0	344
Aragón	1.075	126	45	0	904	52	0	0	0	52
Asturias, Principado de	187	145	42	0	0	0	0	0	0	0
Balears, Illes	406	406	0	0	0	63	29	34	0	0
Canarias	114	75	25	0	14	29	29	0	0	0
Cantabria	0	0	0	0	0	609	76	111	0	422
Castilla y León	1.191	136	155	0	900	466	215	251	0	0
Castilla-La Mancha	358	53	11	0	294	87	0	0	0	87
Cataluña	17.532	0	546	1.520	15.466	6.267	0	0	0	6.267
Comunitat Valenciana	3.604	1.232	2.168	204	0	486	249	237	0	0
Extremadura	45	7	0	38	0	8	8	0	0	0
Galicia	8.803	450	560	75	7.718	771	20	15	0	736
Madrid, Comunidad de	1.132	422	270	440	0	154	29	58	67	0
Murcia, Región de	157	127	30	0	0	34	34	0	0	0
Navarra, Comunidad Foral de	1.333	0	0	0	1.333	177	0	0	0	177
País Vasco	12.654	181	132	323	12.018	0	0	0	0	0
Rioja, La	458	0	0	0	458	0	0	0	0	0
Ceuta	0	0	0	0	0	0	0	0	0	0
Melilla	0	0	0	0	0	0	0	0	0	0

(1) Enseñanzas no conducentes a títulos con validez académica o profesional, impartidas en escuelas reguladas por las Administraciones Educativas

D8.1. Alumnado matriculado por enseñanza

(conclusión)

	EE. Arte Dramático	Master en EE. Artísticas	EE. Idiomas (1)	Total	EE. Deportivas	
					Grado Medio	Grado Superior
TODOS LOS CENTROS						
TOTAL	2.851	985	343.128	12.004	11.095	909
Andalucía	923	23	42.685	1.156	1.073	83
Aragón	0	0	12.136	344	323	21
Asturias, Principado de	92	0	5.039	178	178	0
Balears, Illes	67	0	9.667	180	179	1
Canarias	82	0	22.755	734	663	71
Cantabria	0	0	5.027	365	353	12
Castilla y León	98	44	16.001	470	421	49
Castilla-La Mancha	34	0	10.626	97	81	16
Cataluña	467	349	38.308	3.189	2.879	310
Comunitat Valenciana	126	228	57.180	0	0	0
Extremadura	97	0	8.202	568	467	101
Galicia	154	33	24.802	735	655	80
Madrid, Comunidad de	392	308	42.826	2.067	1.926	141
Murcia, Región de	259	0	8.740	426	419	7
Navarra, Comunidad Foral de	0	0	10.820	160	160	0
País Vasco	60	0	23.321	1.277	1.260	17
Rioja, La	0	0	2.776	58	58	0
Ceuta	0	0	1.041	0	0	0
Melilla	0	0	1.176	0	0	0
CENTROS PUBLICOS						
TOTAL	2.261	422	343.128	4.373	4.115	258
Andalucía	753	0	42.685	166	165	1
Aragón	0	0	12.136	182	167	15
Asturias, Principado de	92	0	5.039	178	178	0
Balears, Illes	67	0	9.667	180	179	1
Canarias	0	0	22.755	711	640	71
Cantabria	0	0	5.027	121	110	11
Castilla y León	0	19	16.001	33	33	0
Castilla-La Mancha	34	0	10.626	0	0	0
Cataluña	289	9	38.308	1.304	1.241	63
Comunitat Valenciana	126	208	57.180	0	0	0
Extremadura	97	0	8.202	98	71	27
Galicia	154	33	24.802	208	156	52
Madrid, Comunidad de	330	153	42.826	11	11	0
Murcia, Región de	259	0	8.740	31	31	0
Navarra, Comunidad Foral de	0	0	10.820	44	44	0
País Vasco	60	0	23.321	1.048	1.031	17
Rioja, La	0	0	2.776	58	58	0
Ceuta	0	0	1.041	0	0	0
Melilla	0	0	1.176	0	0	0
CENTROS PRIVADOS						
TOTAL	590	563	0	7.631	6.980	651
Andalucía	170	23	0	990	908	82
Aragón	0	0	0	162	156	6
Asturias, Principado de	0	0	0	0	0	0
Balears, Illes	0	0	0	0	0	0
Canarias	82	0	0	23	23	0
Cantabria	0	0	0	244	243	1
Castilla y León	98	25	0	437	388	49
Castilla-La Mancha	0	0	0	97	81	16
Cataluña	178	340	0	1.885	1.638	247
Comunitat Valenciana	0	20	0	0	0	0
Extremadura	0	0	0	470	396	74
Galicia	0	0	0	527	499	28
Madrid, Comunidad de	62	155	0	2.056	1.915	141
Murcia, Región de	0	0	0	395	388	7
Navarra, Comunidad Foral de	0	0	0	116	116	0
País Vasco	0	0	0	229	229	0
Rioja, La	0	0	0	0	0	0
Ceuta	0	0	0	0	0	0
Melilla	0	0	0	0	0	0

(1) Incluye el alumnado de la enseñanza de las Escuelas Oficiales de Idiomas presencial y a distancia.

D8.2. Porcentaje de mujeres, por enseñanza

(continúa)

	Total	Total EE. Artísticas	Enseñanzas de Artes Plásticas y Diseño						Enseñanzas de la Música		
			Total	Ciclos Formativos		EE. Superiores			Enseñanzas Regladas		
				Grado Medio	Grado Sup.	Artes Plásticas	Cons. y Rest.	Diseño	EE. Elementales	EE. Profesionales	Estudios Sup.
TOTAL	60,3	58,1	69,4	61,5	70,5	71,4	81,6	70,0	54,6	52,4	43,1
Andalucía	60,5	58,2	69,5	61,6	67,0	-	75,0	75,0	53,5	50,8	43,6
Aragón	60,2	57,7	77,5	68,8	76,4	-	82,1	79,5	55,5	55,8	50,0
Asturias, Principado de	62,7	60,6	72,5	-	74,5	-	77,8	68,8	57,0	57,4	46,7
Balears, Illes	64,4	63,5	76,0	58,6	71,8	-	-	81,1	56,2	54,7	45,2
Canarias	61,1	57,3	66,4	52,9	66,3	-	-	72,7	57,1	51,4	42,0
Cantabria	65,4	68,4	81,5	70,0	80,3	-	-	83,0	57,0	54,0	-
Castilla y León	58,4	55,8	69,7	57,4	67,9	-	72,0	75,0	53,4	55,5	55,9
Castilla-La Mancha	59,3	57,1	68,1	63,2	69,8	-	-	68,8	52,6	52,5	40,5
Cataluña	59,2	59,1	72,0	63,3	72,0	-	82,9	79,2	-	52,7	41,3
Comunitat Valenciana	61,7	54,5	56,1	65,6	69,8	71,4	-	49,3	53,8	50,3	39,4
Extremadura	59,7	60,1	71,9	56,3	73,0	-	-	73,4	53,5	53,4	47,6
Galicia	60,2	56,0	74,6	88,4	71,4	-	84,6	75,0	55,8	55,1	43,8
Madrid, Comunidad de	61,0	60,4	75,3	78,0	76,8	-	88,3	71,5	56,7	53,7	44,6
Murcia, Región de	60,5	57,8	68,0	-	67,7	-	-	68,3	54,3	51,8	41,7
Navarra, Comunidad Foral de	56,3	54,2	63,3	52,2	56,3	-	-	75,1	-	53,2	42,4
País Vasco	60,2	59,1	79,1	-	76,9	-	-	80,1	59,6	54,6	42,4
Rioja, La	60,1	57,4	77,8	-	-	-	-	77,8	59,6	62,4	-
Ceuta	57,4	51,7	53,3	61,1	41,7	-	-	-	50,7	52,5	-
Melilla	59,2	51,9	44,9	26,9	64,9	-	-	-	59,3	53,5	-

(conclusión)

	Enseñanzas de la Danza			EE. Arte Dramático	Master en EE. Artísticas	EE. Idiomas	EE. Deportivas	
	Enseñanzas Regladas						G. Medio	G. Sup.
	EE. Elementales	EE. Profesionales	Estudios Sup.					
TOTAL	93,5	89,1	82,4	69,8	47,9	64,2	19,3	7,9
Andalucía	95,0	90,6	89,4	72,2	69,6	64,4	19,0	14,5
Aragón	92,2	89,0	-	-	-	63,6	27,6	0,0
Asturias, Principado de	97,9	89,3	-	67,4	-	65,0	25,3	-
Balears, Illes	93,0	90,3	-	80,6	-	65,3	31,3	0,0
Canarias	82,8	-	-	76,8	-	65,7	17,2	11,3
Cantabria	97,5	94,6	-	-	-	66,1	34,8	16,7
Castilla y León	88,8	93,2	-	69,4	54,5	63,5	13,3	2,0
Castilla-La Mancha	95,3	89,1	-	79,4	-	62,8	12,3	12,5
Cataluña	-	81,7	83,5	64,7	48,4	63,2	13,9	5,5
Comunitat Valenciana	94,7	92,1	82,6	63,5	40,8	64,7	-	-
Extremadura	96,3	89,6	-	67,0	-	62,9	11,6	5,9
Galicia	92,3	93,9	-	69,5	45,5	66,3	25,8	12,5
Madrid, Comunidad de	85,3	79,4	76,9	67,3	50,3	63,7	20,4	9,2
Murcia, Región de	91,5	93,2	-	71,0	-	63,9	29,6	0,0
Navarra, Comunidad Foral de	-	-	-	-	-	59,7	26,9	-
País Vasco	96,6	91,9	85,0	78,3	-	64,0	21,1	5,9
Rioja, La	-	-	-	-	-	64,5	0,0	-
Ceuta	-	-	-	-	-	58,9	-	-
Melilla	-	-	-	-	-	62,2	-	-

D8.3. Distribución por edad del alumnado de Enseñanzas de Idiomas

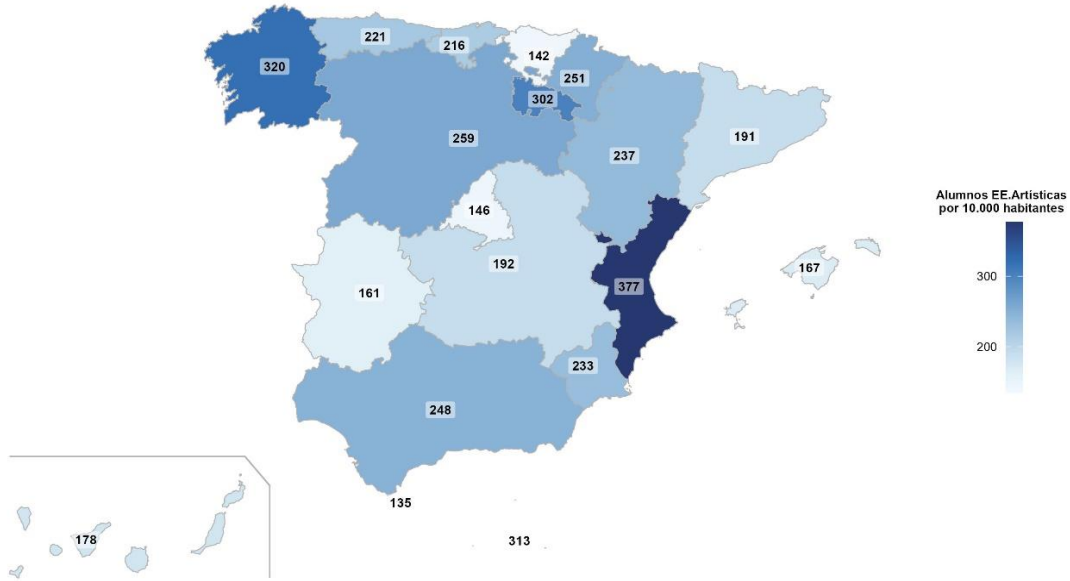
	Total	17 años y menos	18 a 23 años	24 a 29 años	30 y más
AMBOS SEXOS					
TOTAL	100,0	9,7	15,8	11,8	62,7
Andalucía	100,0	8,7	12,0	9,5	69,8
Aragón	100,0	9,0	16,8	12,1	62,1
Asturias, Principado de	100,0	9,4	15,7	10,2	64,6
Balears, Illes	100,0	19,9	11,3	11,3	57,4
Canarias	100,0	9,6	14,3	9,8	66,3
Cantabria	100,0	10,7	16,2	9,7	63,4
Castilla y León	100,0	12,4	18,6	11,0	58,0
Castilla-La Mancha	100,0	15,0	19,0	11,5	54,5
Cataluña	100,0	4,9	18,0	14,9	62,3
Comunitat Valenciana	100,0	6,5	14,8	11,3	67,4
Extremadura	100,0	14,9	15,2	12,7	57,2
Galicia	100,0	3,7	16,1	14,3	65,9
Madrid, Comunidad de	100,0	8,3	17,5	11,5	62,7
Murcia, Región de	100,0	8,6	16,6	11,6	63,2
Navarra, Comunidad Foral de	100,0	54,9	9,4	7,4	28,4
País Vasco	100,0	5,5	21,2	14,9	58,4
Rioja, La	100,0	7,1	12,5	12,4	67,9
Ceuta	100,0	19,1	15,0	11,4	54,5
Melilla	100,0	15,3	22,6	9,8	52,3
HOMBRES					
TOTAL	100,0	10,9	16,6	11,5	61,0
Andalucía	100,0	9,8	13,4	9,1	67,7
Aragón	100,0	9,8	16,7	11,8	61,7
Asturias, Principado de	100,0	11,1	17,4	10,1	61,4
Balears, Illes	100,0	24,3	12,4	10,8	52,5
Canarias	100,0	10,7	16,1	9,5	63,7
Cantabria	100,0	12,3	16,5	11,0	60,1
Castilla y León	100,0	13,7	18,4	11,3	56,6
Castilla-La Mancha	100,0	16,6	18,0	10,5	54,9
Cataluña	100,0	5,1	18,2	14,5	62,2
Comunitat Valenciana	100,0	7,0	15,5	10,7	66,7
Extremadura	100,0	15,5	15,6	11,7	57,2
Galicia	100,0	3,8	17,1	14,7	64,5
Madrid, Comunidad de	100,0	9,0	18,0	11,6	61,3
Murcia, Región de	100,0	10,0	16,3	11,1	62,6
Navarra, Comunidad Foral de	100,0	57,9	9,3	6,3	26,5
País Vasco	100,0	6,3	23,0	15,7	55,0
Rioja, La	100,0	7,7	13,7	13,9	64,7
Ceuta	100,0	20,6	13,6	11,2	54,7
Melilla	100,0	15,5	18,9	8,8	56,9
MUJERES					
TOTAL	100,0	9,1	15,4	11,9	63,6
Andalucía	100,0	8,1	11,2	9,7	71,0
Aragón	100,0	8,6	16,8	12,3	62,3
Asturias, Principado de	100,0	8,5	14,8	10,3	66,4
Balears, Illes	100,0	17,6	10,8	11,5	60,0
Canarias	100,0	9,0	13,3	10,0	67,7
Cantabria	100,0	9,8	15,9	9,1	65,2
Castilla y León	100,0	11,6	18,7	10,9	58,8
Castilla-La Mancha	100,0	14,0	19,6	12,0	54,3
Cataluña	100,0	4,7	17,8	15,0	62,4
Comunitat Valenciana	100,0	6,2	14,4	11,6	67,8
Extremadura	100,0	14,5	15,0	13,3	57,2
Galicia	100,0	3,6	15,6	14,1	66,7
Madrid, Comunidad de	100,0	7,9	17,2	11,5	63,4
Murcia, Región de	100,0	7,8	16,8	11,9	63,5
Navarra, Comunidad Foral de	100,0	52,8	9,5	8,1	29,6
País Vasco	100,0	5,0	20,2	14,4	60,3
Rioja, La	100,0	6,8	11,8	11,6	69,7
Ceuta	100,0	18,1	16,0	11,6	54,3
Melilla	100,0	15,2	24,9	10,4	49,5

D8.4. Número de alumnos en Enseñanzas de Régimen Especial por 10.000 habitantes de 14 a 21 años

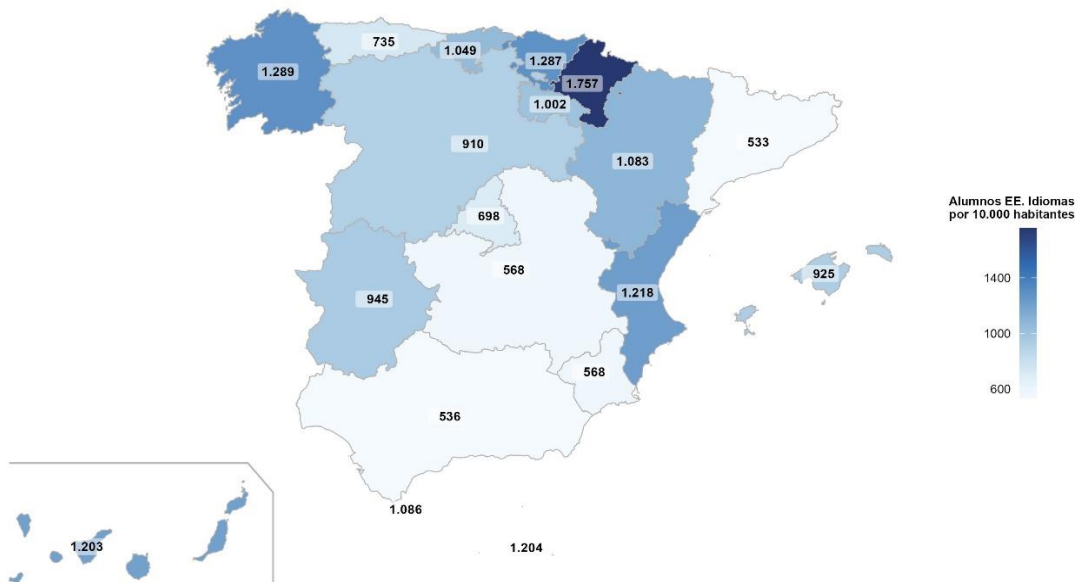
	Total	Total EE. Artísticas	EE. Artes Plásticas y Diseño	EE. Música, Danza y Arte Dramático (1)	EE. Idiomas
TOTAL	1.771	226	77	150	816
Andalucía	1.190	248	68	180	536
Aragón	2.221	237	91	145	1.083
Asturias, Principado de	1.114	221	56	166	735
Baleares, Illes	1.283	167	72	95	925
Canarias	2.234	178	111	67	1.203
Cantabria	1.676	216	66	151	1.049
Castilla y León	2.279	259	86	173	910
Castilla-La Mancha	1.360	192	58	134	568
Cataluña	1.812	191	108	83	533
Comunitat Valenciana	1.731	377	94	283	1.218
Extremadura	1.347	161	22	139	945
Galicia	2.843	320	76	244	1.289
Madrid, Comunidad de	1.622	146	49	97	698
Murcia, Región de	1.004	233	48	185	568
Navarra, Comunidad Foral de	4.152	251	92	158	1.757
País Vasco	3.381	142	48	94	1.287
Rioja, La	2.159	302	154	148	1.002
Ceuta	1.362	135	31	103	1.086
Melilla	1.694	313	210	103	1.204

(1) Se excluyen en el cálculo de este indicador las Enseñanzas Elementales y las Enseñanzas no Regladas de Música y de Danza.

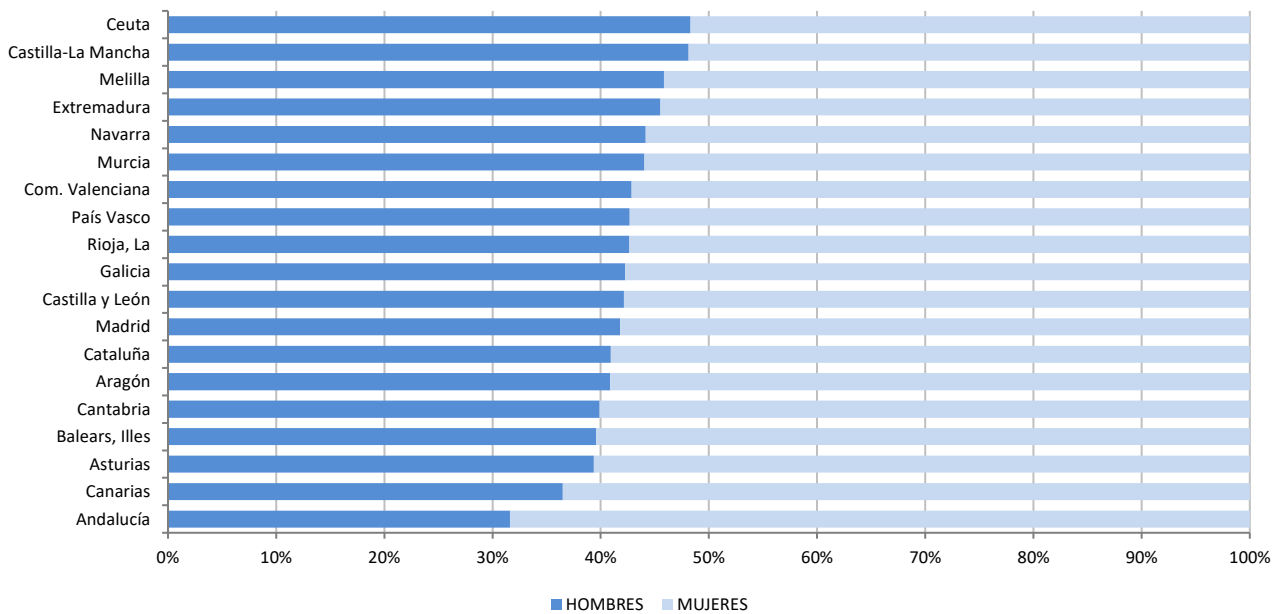
D8.5. Número de alumnos en Enseñanzas Artísticas por 10.000 habitantes de 14 a 21 años



D8.6. Número de alumnos en Enseñanzas de Idiomas por 10.000 habitantes de 14 a 21 años



D8.7. Distribución porcentual del alumnado de Enseñanzas Artísticas por sexo



D8.8. Distribución porcentual del alumnado de Enseñanzas de Idiomas por sexo

