

## C1. LA ESCOLARIZACIÓN EN EL SISTEMA EDUCATIVO

### C1.0. Contenido, notas explicativas y fuentes de información

---

En este capítulo se presenta una visión conjunta de la escolarización en los distintos niveles y regímenes del sistema educativo y formativo en el curso 2020-2021.

Los principales aspectos que se analizan son:

- El volumen de alumnado matriculado en las distintas enseñanzas del sistema educativo (tabla C1.1).
- El nivel de escolarización por edad, sexo y enseñanza (tablas C1.2 a C1.6).
- La escolarización según la titularidad del centro/tipo de financiación de la enseñanza (tabla C1.7).
- La distribución de la escolarización por tamaño del municipio donde está ubicado el centro (tabla C1.8).

Se facilitan las siguientes precisiones técnicas sobre los datos estadísticos de alumnado matriculado:

- El alumnado de E. Infantil se refiere al escolarizado en centros autorizados por las administraciones educativas.
- Para la cuantificación del nivel de escolarización (datos por edad, tasas de escolarización y esperanza de escolarización), se han tenido en cuenta las enseñanzas de Régimen General, no universitarias y universitarias, las enseñanzas profesionales de Música y Danza (de 16 y más años), los niveles B2, C1 y C2 de la enseñanza de Idiomas (presencial de 16 y más años), los Ciclos Formativos de Artes Plásticas y Diseño, las Enseñanzas Artísticas Superiores, las Enseñanzas Deportivas de Régimen Especial, los Certificados de Profesionalidad, la Formación Sanitaria Especializada, las enseñanzas para el acceso a la escala básica del Cuerpo Nacional de Policía y las EE. Iniciales y Secundaria de Educación de Adultos.

No se incluyen:

- Las enseñanzas elementales de Música y Danza y las enseñanzas profesionales de Música y Danza (del alumnado menor de 16 años), al coincidir teóricamente con las edades de escolarización obligatoria en la enseñanza básica.
- Las Enseñanzas de las Escuelas Oficiales de Idiomas (excepto los niveles B2, C1 y C2 presencial de 16 y más años, presencial) al poder ser compatibilizadas con otras enseñanzas, o cursadas como enseñanzas de la oferta de adultos.
- En esta edición, siguiendo la metodología de la estadística internacional, se continua aplicando la revisión de la Clasificación Internacional Normalizada de la Educación 2011 (CINE-2011), utilizándose la siguiente clasificación de los programas educativos en los diferentes niveles de la misma:
  - CINE 0 - E. Infantil y E. Especial Infantil
  - CINE 1 - E. Primaria, E. Especial Básica y EE. Iniciales de E. de Adultos
  - CINE 2 - Cursos 1.º a 3.º de E.S.O.; E. Secundaria para personas adultas, E. Especial-Transición a la vida adulta, Otros programas formativos de F.P. y Certificados de Profesionalidad Nivel I
  - CINE 3 - 4.º curso de E.S.O., Bachillerato, Ciclos Formativos de F.P. Básica y de Grado Medio de F.P. y de Artes Plásticas y Diseño, Grado Medio de EE. Deportivas, Certificados de Profesionalidad Nivel II, EE. Profesionales de Música y Danza -16 y más años-, Niveles B2, C1 y C2 de la enseñanza de Idiomas (presencial de 16 y más años) y Escala Básica de la Policía
  - CINE 4 - Certificados de Profesionalidad Nivel III
  - CINE 5 - Ciclos Formativos de Grado superior de F.P. y de Artes Plásticas y Diseño y Grado Superior de EE. Deportivas
  - CINE 6 - Grado y Diplomatura Universitaria, y EE. Artísticas equivalentes a Grado y a Diplomatura Universitaria
  - CINE 7 - Máster Oficial, Licenciatura Universitaria, Grado de más de 4 años, EE. Artísticas equivalentes a Licenciatura, Máster en EE. Artísticas y Formación de Especialidades Sanitarias
  - CINE 8 - Doctorado
- La *tasa neta de escolaridad en una edad y una enseñanza*, es la relación entre el alumnado de esa edad que cursa la enseñanza considerada respecto al total de población de la misma edad.
  - Para el cálculo de las tasas netas se han utilizado las *Cifras de Población del INE*.
  - La *esperanza de vida escolar a los 6 años* indica el número medio de años de escolarización a partir de los 6 años en el sistema educativo, de acuerdo al nivel de escolarización existente en cada edad en el curso escolar al que está referida la información. En este indicador no se tienen en cuenta los años de escolarización en E. Infantil (ver tabla C1.5).

## C1. LA ESCOLARIZACIÓN EN EL SISTEMA EDUCATIVO

- La *clasificación por tamaño de municipio* se realiza atendiendo a la población de cada municipio según el Padrón de Habitantes de 2021 del INE. La única excepción corresponde a las comunidades autónomas de Principado de Asturias, Galicia y Región de Murcia, donde la clasificación se ha realizado sustituyendo el municipio por la entidad singular. En el caso de que un centro docente tenga unidades escolares en distintos municipios (centros rurales agrupados), a efectos de este tratamiento estadístico, se han incluido en el municipio cabecera del centro.

No se incluye en este capítulo información sobre los accesos, progresos, resultados y salidas del sistema educativo, los cuales son abordados en el capítulo siguiente, C2. Más información sobre la variable *alumnado matriculado* y el análisis de sus características aparece en todos los capítulos del apartado de *Las enseñanzas* y del apartado de *Otros aspectos de la escolarización*.

*Fuentes de información:*

- *Estadística de las Enseñanzas no universitarias*. Curso 2020-2021. S.G. de Estadística y Estudios del Ministerio de Educación y Formación Profesional.
- *Estadística de Estudiantes Universitarios*. Curso 2020-2021. Ministerio de Universidades (C1.1 a C1.6).

## C1.1. Alumnado matriculado en el sistema educativo por enseñanza

(continúa)

TOTAL	Total EE. Régimen General no Universitario	E. Infantil	E. Primaria	E. Especial	ESO	Bachille- rato (presencial y distancia)	Otros Programas Formativos	
<b>AMBOS SEXOS</b>								
<b>TOTAL</b>	<b>10.808.080</b>	<b>8.232.295</b>	<b>1.622.098</b>	<b>2.843.852</b>	<b>38.907</b>	<b>2.041.117</b>	<b>687.084</b>	<b>13.806</b>
Andalucía	1.997.135	1.598.500	325.841	545.068	8.292	410.281	133.154	489
Aragón	290.177	219.269	43.025	77.605	1.015	53.041	17.377	620
Asturias, Principado de	172.361	136.041	22.968	46.617	660	34.163	12.810	10
Balears, Illes	229.837	192.921	38.698	70.347	887	48.812	14.351	148
Canarias	444.828	340.612	56.764	111.899	2.228	89.570	35.921	424
Cantabria	121.809	94.094	16.526	32.051	431	23.278	8.326	242
Castilla y León	477.202	341.755	58.835	120.410	1.275	85.308	32.093	0
Castilla-La Mancha	438.776	361.903	67.845	128.142	1.407	90.539	29.353	176
Cataluña	1.830.023	1.382.986	271.651	474.979	6.240	340.923	101.616	7.884
Comunitat Valenciana	1.161.919	881.013	170.056	306.978	4.626	223.105	65.466	647
Extremadura	214.684	172.416	32.450	60.277	639	43.194	15.202	179
Galicia	523.785	401.568	78.803	133.256	1.137	94.635	36.313	256
Madrid, Comunidad de	1.690.721	1.222.950	262.830	423.002	5.594	290.684	110.090	1.383
Murcia, Región de	375.302	299.930	55.232	107.614	1.752	75.298	25.953	626
Navarra, Comunidad Foral de	165.408	116.727	22.838	42.859	722	28.356	9.457	303
País Vasco	512.417	372.466	78.613	128.125	1.555	87.189	32.502	0
Rioja, La	112.041	55.691	11.171	19.421	222	13.143	3.971	35
Ceuta	24.343	20.354	3.564	7.214	121	4.880	1.532	191
Melilla	25.312	21.099	4.388	7.988	104	4.718	1.597	193
<b>HOMBRES</b>								
<b>TOTAL</b>	<b>5.357.308</b>	<b>4.246.506</b>	<b>837.217</b>	<b>1.468.306</b>	<b>25.248</b>	<b>1.048.817</b>	<b>317.494</b>	<b>9.731</b>
Andalucía	994.698	821.694	168.190	280.818	5.485	210.493	62.220	299
Aragón	145.146	114.224	22.184	40.068	638	27.286	7.923	443
Asturias, Principado de	86.294	70.333	11.840	23.939	416	17.596	6.134	8
Balears, Illes	115.264	100.454	19.976	37.463	601	25.589	6.307	85
Canarias	215.957	173.584	28.950	57.373	1.473	46.133	16.956	281
Cantabria	60.103	48.346	8.385	16.589	293	11.888	3.799	196
Castilla y León	235.158	177.368	30.220	62.357	815	43.880	14.794	0
Castilla-La Mancha	219.145	186.844	35.157	66.605	876	46.463	13.440	102
Cataluña	904.127	706.862	139.540	244.098	4.055	175.982	45.384	5.757
Comunitat Valenciana	573.062	455.100	87.935	158.350	3.044	114.014	29.407	464
Extremadura	106.442	88.608	16.803	31.117	409	22.090	6.902	104
Galicia	260.647	208.118	40.628	69.101	740	48.463	16.926	163
Madrid, Comunidad de	836.242	629.481	135.364	217.150	3.467	148.883	52.800	965
Murcia, Región de	190.582	158.401	29.755	57.311	1.191	39.151	12.083	433
Navarra, Comunidad Foral de	81.417	60.560	11.627	21.983	448	14.488	4.230	191
País Vasco	257.738	196.451	40.569	65.964	1.025	44.894	14.950	0
Rioja, La	50.754	28.765	5.823	10.072	139	6.767	1.693	20
Ceuta	12.004	10.461	1.948	3.789	72	2.404	780	66
Melilla	12.528	10.852	2.323	4.159	61	2.353	766	154
<b>MUJERES</b>								
<b>TOTAL</b>	<b>5.450.772</b>	<b>3.985.789</b>	<b>784.881</b>	<b>1.375.546</b>	<b>13.659</b>	<b>992.300</b>	<b>369.590</b>	<b>4.075</b>
Andalucía	1.002.437	776.806	157.651	264.250	2.807	199.788	70.934	190
Aragón	145.031	105.045	20.841	37.537	377	25.755	9.454	177
Asturias, Principado de	86.067	65.708	11.128	22.678	244	16.567	6.676	2
Balears, Illes	114.573	92.467	18.722	32.884	286	23.223	8.044	63
Canarias	228.871	167.028	27.814	54.526	755	43.437	18.965	143
Cantabria	61.706	45.748	8.141	15.462	138	11.390	4.527	46
Castilla y León	242.044	164.387	28.615	58.053	460	41.428	17.299	0
Castilla-La Mancha	219.631	175.059	32.688	61.537	531	44.076	15.913	74
Cataluña	925.896	676.124	132.111	230.881	2.185	164.941	56.232	2.127
Comunitat Valenciana	588.857	425.913	82.121	148.628	1.582	109.091	36.059	183
Extremadura	108.242	83.808	15.647	29.160	230	21.104	8.300	75
Galicia	263.138	193.450	38.175	64.155	397	46.172	19.387	93
Madrid, Comunidad de	854.479	593.469	127.466	205.852	2.127	141.801	57.290	418
Murcia, Región de	184.720	141.529	25.477	50.303	561	36.147	13.870	193
Navarra, Comunidad Foral de	83.991	56.167	11.211	20.876	274	13.868	5.227	112
País Vasco	254.679	176.015	38.044	62.161	530	42.295	17.552	0
Rioja, La	61.287	26.926	5.348	9.349	83	6.376	2.278	15
Ceuta	12.339	9.893	1.616	3.425	49	2.476	752	125
Melilla	12.784	10.247	2.065	3.829	43	2.365	831	39

## C1.1. Alumnado matriculado en el sistema educativo por enseñanza

(conclusión)

	C.F. FP Básica	C.F. FP Gr. Medio (presencial y distancia)	C.F. FP Gr. Superior (presencial y distancia)	Cursos espec. GM y GS	Total E. Universi- taria (1)	Total EE. Régimen Especial	EE. Artísticas	EE. Depor- tivas	EE. Escuelas Oficiales de Idiomas	E. de Adultos EE. Formales
<b>AMBOS SEXOS</b>										
<b>TOTAL</b>	<b>75.952</b>	<b>401.066</b>	<b>507.335</b>	<b>1.078</b>	<b>1.679.057</b>	<b>693.882</b>	<b>351.536</b>	<b>11.360</b>	<b>330.986</b>	<b>202.846</b>
Andalucía	14.099	72.968	87.764	544	267.185	92.952	49.961	1.419	41.572	38.498
Aragón	2.688	10.622	13.276	0	40.005	25.710	11.944	372	13.394	5.193
Asturias, Principado de	805	7.401	10.607	0	24.858	7.781	2.661	86	5.034	3.681
Balears, Illes	1.947	9.965	7.766	0	18.599	11.669	2.774	200	8.695	6.648
Canarias	3.345	16.491	23.970	0	49.800	40.291	17.032	683	22.576	14.125
Cantabria	811	5.570	6.828	31	17.669	7.820	2.512	407	4.901	2.226
Castilla y León	4.365	17.723	21.641	105	90.698	37.823	21.388	393	16.042	6.926
Castilla-La Mancha	5.125	18.737	20.505	74	36.232	26.838	14.874	85	11.879	13.803
Cataluña	0	76.500	103.193	0	301.246	110.700	71.181	2.211	37.308	35.091
Comunitat Valenciana	11.756	47.595	50.684	100	180.015	80.186	25.228	0	54.958	20.705
Extremadura	2.078	8.654	9.682	61	22.480	11.965	2.988	544	8.433	7.823
Galicia	4.842	22.735	29.510	81	71.848	45.371	24.547	710	20.114	4.998
Madrid, Comunidad de	11.645	46.631	71.091	0	359.581	85.736	45.867	2.837	37.032	22.454
Murcia, Región de	4.458	13.342	15.583	72	56.938	13.957	5.071	70	8.816	4.477
Navarra, Comunidad Foral de	1.184	5.061	5.947	0	21.898	25.675	13.972	241	11.462	1.108
País Vasco	4.820	16.023	23.639	0	66.632	60.772	35.695	1.044	24.033	12.547
Rioja, La	1.061	2.996	3.671	0	49.338	5.838	3.073	58	2.707	1.174
Ceuta	471	1.323	1.048	10	1.846	1.308	277	0	1.031	835
Melilla	452	729	930	0	2.189	1.490	491	0	999	534
<b>HOMBRES</b>										
<b>TOTAL</b>	<b>53.385</b>	<b>222.943</b>	<b>262.513</b>	<b>852</b>	<b>745.032</b>	<b>275.624</b>	<b>150.167</b>	<b>9.592</b>	<b>115.865</b>	<b>90.146</b>
Andalucía	10.179	40.283	43.307	420	119.319	36.378	21.197	1.207	13.974	17.307
Aragón	1.892	6.117	7.673	0	18.424	10.161	5.143	326	4.692	2.337
Asturias, Principado de	557	3.878	5.965	0	11.384	2.886	1.047	72	1.767	1.691
Balears, Illes	1.375	5.243	3.815	0	7.601	4.037	1.155	158	2.724	3.172
Canarias	2.391	8.814	11.213	0	20.764	15.629	7.620	607	7.402	5.980
Cantabria	568	2.930	3.670	28	8.053	2.778	830	309	1.639	926
Castilla y León	3.046	10.118	12.063	75	39.464	15.553	9.583	351	5.619	2.773
Castilla-La Mancha	3.618	9.862	10.651	70	15.419	10.756	6.470	76	4.210	6.126
Cataluña	0	42.172	49.874	0	135.804	46.023	30.675	1.806	13.542	15.438
Comunitat Valenciana	8.185	26.594	27.018	89	78.427	30.853	10.534	0	20.319	8.682
Extremadura	1.451	4.679	4.999	54	9.955	4.593	1.185	484	2.924	3.286
Galicia	3.419	12.653	15.958	67	31.765	18.114	10.701	607	6.806	2.650
Madrid, Comunidad de	7.958	25.596	37.298	0	162.614	34.106	18.882	2.528	12.696	10.041
Murcia, Región de	3.041	7.549	7.847	40	24.966	5.118	2.059	52	3.007	2.097
Navarra, Comunidad Foral de	854	3.234	3.505	0	9.507	10.914	6.318	173	4.423	436
País Vasco	3.523	10.471	15.055	0	30.924	24.302	15.088	791	8.423	6.061
Rioja, La	703	1.688	1.860	0	19.168	2.270	1.323	45	902	551
Ceuta	333	693	367	9	633	513	118	0	395	397
Melilla	292	369	375	0	841	640	239	0	401	195
<b>MUJERES</b>										
<b>TOTAL</b>	<b>22.567</b>	<b>178.123</b>	<b>244.822</b>	<b>226</b>	<b>934.025</b>	<b>418.258</b>	<b>201.369</b>	<b>1.768</b>	<b>215.121</b>	<b>112.700</b>
Andalucía	3.920	32.685	44.457	124	147.866	56.574	28.764	212	27.598	21.191
Aragón	796	4.505	5.603	0	21.581	15.549	6.801	46	8.702	2.856
Asturias, Principado de	248	3.523	4.642	0	13.474	4.895	1.614	14	3.267	1.990
Balears, Illes	572	4.722	3.951	0	10.998	7.632	1.619	42	5.971	3.476
Canarias	954	7.677	12.757	0	29.036	24.662	9.412	76	15.174	8.145
Cantabria	243	2.640	3.158	3	9.616	5.042	1.682	98	3.262	1.300
Castilla y León	1.319	7.605	9.578	30	51.234	22.270	11.805	42	10.423	4.153
Castilla-La Mancha	1.507	8.875	9.854	4	20.813	16.082	8.404	9	7.669	7.677
Cataluña	0	34.328	53.319	0	165.442	64.677	40.506	405	23.766	19.653
Comunitat Valenciana	3.571	21.001	23.666	11	101.588	49.333	14.694	0	34.639	12.023
Extremadura	627	3.975	4.683	7	12.525	7.372	1.803	60	5.509	4.537
Galicia	1.423	10.082	13.552	14	40.083	27.257	13.846	103	13.308	2.348
Madrid, Comunidad de	3.687	21.035	33.793	0	196.967	51.630	26.985	309	24.336	12.413
Murcia, Región de	1.417	5.793	7.736	32	31.972	8.839	3.012	18	5.809	2.380
Navarra, Comunidad Foral de	330	1.827	2.442	0	12.391	14.761	7.654	68	7.039	672
País Vasco	1.297	5.552	8.584	0	35.708	36.470	20.607	253	15.610	6.486
Rioja, La	358	1.308	1.811	0	30.170	3.568	1.750	13	1.805	623
Ceuta	138	630	681	1	1.213	795	159	0	636	438
Melilla	160	360	555	0	1.348	850	252	0	598	339

(1) Incluye: Primer y Segundo Ciclo, Grado, Máster Oficial y Doctorado.

## C1.2. Tasas netas de escolarización en el sistema educativo y formativo por edad y enseñanza

	TOTAL	Sistema educativo			Otras Enseñanzas (4)	
		EE. Régimen General no Universitarias	E. Universitaria (1)	EE. Régimen Especial (2)		E. de Adultos (3)
<b>AMBOS SEXOS</b>						
Menores de 1 año	10,9	10,9	-	-	-	-
De 1 año	37,7	37,7	-	-	-	-
De 2 años	56,2	56,2	-	-	-	-
De 3 años	94,2	94,2	-	-	-	-
De 4 años	96,5	96,5	-	-	-	-
De 5 años	97,3	97,3	-	-	-	-
De 16 años	96,0	93,3	-	2,4	0,2	0,2
De 17 años	90,8	87,4	-	2,4	0,6	0,4
De 18 años	81,2	40,6	34,7	2,6	2,8	0,6
De 19 años	73,9	31,6	36,3	2,5	2,5	1,0
De 20 años	66,5	23,8	37,9	2,3	1,8	0,8
De 21 años	59,2	16,9	38,1	2,1	1,3	0,8
De 22 años	47,3	11,9	31,6	1,9	1,0	0,9
De 23 años	38,5	9,0	26,0	1,7	0,8	0,9
De 24 años	29,4	6,6	19,5	1,5	0,7	1,0
<b>HOMBRES</b>						
Menores de 1 año	10,9	10,9	-	-	-	-
De 1 año	38,1	38,1	-	-	-	-
De 2 años	56,7	56,7	-	-	-	-
De 3 años	94,5	94,5	-	-	-	-
De 4 años	96,6	96,6	-	-	-	-
De 5 años	97,3	97,3	-	-	-	-
De 16 años	95,2	92,8	-	1,9	0,2	0,2
De 17 años	88,8	85,6	-	2,0	0,7	0,5
De 18 años	78,6	44,5	28,2	2,0	3,1	0,8
De 19 años	69,5	34,3	29,4	1,9	2,8	1,1
De 20 años	61,0	26,0	30,3	1,8	2,0	0,8
De 21 años	52,9	18,6	30,4	1,6	1,4	0,8
De 22 años	43,3	12,9	27,0	1,5	1,1	0,9
De 23 años	35,7	9,7	22,9	1,4	0,9	0,9
De 24 años	27,5	6,9	17,7	1,1	0,8	0,9
<b>MUJERES</b>						
Menores de 1 año	10,8	10,8	-	-	-	-
De 1 año	37,2	37,2	-	-	-	-
De 2 años	55,7	55,7	-	-	-	-
De 3 años	93,9	93,9	-	-	-	-
De 4 años	96,4	96,4	-	-	-	-
De 5 años	97,4	97,4	-	-	-	-
De 16 años	97,0	93,8	-	2,9	0,1	0,2
De 17 años	92,9	89,3	-	2,8	0,4	0,3
De 18 años	84,1	36,3	41,6	3,2	2,4	0,5
De 19 años	78,7	28,8	43,7	3,2	2,2	0,9
De 20 años	72,4	21,4	46,0	2,9	1,5	0,7
De 21 años	66,0	15,1	46,3	2,6	1,2	0,8
De 22 años	51,5	10,8	36,5	2,4	0,9	0,9
De 23 años	41,4	8,3	29,3	2,1	0,8	0,9
De 24 años	31,3	6,3	21,4	1,8	0,7	1,1

(1) Incluye: Primer y Segundo Ciclo, Grado, Máster Oficial y Doctorado.

(2) Incluye: C.F. Artes Plásticas y Diseño, EE. Deportivas, EE. Profesionales de Música y Danza (16 y más años), Niveles B2, C1 y C2 - Idiomas (presencial 16 y más años) y EE. Artísticas Grado Superior.

(3) Incluye: Enseñanzas Iniciales y Secundaria para personas adultas.

(4) Incluye: Certificados de Profesionalidad, Formación de Policía, Guardia Civil y Formación Sanitaria.

## C1.3. Alumnado matriculado en el sistema educativo y formativo por edad (1)

(continúa)

	TOTAL	< 3 años	3 años	4 años	5 años	6 años	7 años	8 años
<b>AMBOS SEXOS</b>								
<b>TOTAL</b>	<b>10.461.498</b>	<b>388.753</b>	<b>384.585</b>	<b>416.436</b>	<b>431.322</b>	<b>440.839</b>	<b>436.966</b>	<b>461.948</b>
Andalucía	1.928.296	90.026	73.720	80.131	82.041	84.458	83.252	88.163
Aragón	278.459	9.085	10.665	11.353	11.945	12.139	12.113	12.378
Asturias, Principado de	173.830	3.773	5.959	6.528	6.713	6.912	6.916	7.772
Balears, Illes	231.807	7.263	9.780	10.636	10.933	11.152	11.030	11.357
Canarias	434.089	8.875	14.819	16.224	16.856	17.317	16.840	18.313
Cantabria	119.581	3.283	4.177	4.455	4.593	4.671	4.943	5.141
Castilla y León	464.001	8.105	15.313	17.225	18.123	18.484	18.334	19.417
Castilla-La Mancha	425.939	12.331	17.309	18.804	19.328	19.336	19.689	20.597
Cataluña	1.771.858	63.366	65.306	70.044	72.601	74.096	73.572	78.099
Comunitat Valenciana	1.122.783	39.710	40.421	43.982	45.776	47.375	46.771	49.459
Extremadura	210.348	6.211	8.379	8.879	8.950	9.225	9.007	9.767
Galicia	498.389	20.749	18.359	19.543	20.062	20.370	20.637	21.663
Madrid, Comunidad de	1.659.514	76.121	57.871	62.955	65.751	66.020	65.644	68.867
Murcia, Región de	370.568	7.637	15.098	15.952	16.626	17.032	16.706	17.186
Navarra, Comunidad Foral de	148.150	4.243	5.817	6.263	6.508	6.693	6.520	7.100
País Vasco	467.759	23.661	17.023	18.514	19.339	19.942	19.694	21.051
Rioja, La	108.481	2.976	2.554	2.738	2.870	2.997	2.945	3.181
Ceuta	23.366	495	980	1.000	1.065	1.205	1.069	1.146
Melilla	24.280	843	1.035	1.210	1.242	1.415	1.284	1.291
<b>HOMBRES</b>								
<b>TOTAL</b>	<b>5.222.211</b>	<b>201.756</b>	<b>198.760</b>	<b>214.284</b>	<b>221.861</b>	<b>227.447</b>	<b>224.794</b>	<b>238.044</b>
Andalucía	968.532	46.782	37.874	41.302	42.306	43.333	42.866	45.445
Aragón	140.256	4.744	5.513	5.825	6.089	6.326	6.254	6.343
Asturias, Principado de	88.030	1.951	3.112	3.281	3.503	3.590	3.551	4.048
Balears, Illes	117.016	3.746	5.066	5.498	5.609	6.070	5.855	5.935
Canarias	212.320	4.576	7.610	8.282	8.515	8.898	8.575	9.373
Cantabria	59.673	1.661	2.155	2.288	2.273	2.395	2.562	2.684
Castilla y León	231.125	4.157	7.874	8.905	9.237	9.662	9.459	10.027
Castilla-La Mancha	213.947	6.471	8.998	9.667	9.972	9.964	10.157	10.635
Cataluña	878.039	32.870	33.557	35.704	37.175	38.127	37.609	40.004
Comunitat Valenciana	558.383	20.723	21.038	22.635	23.534	24.399	24.191	25.295
Extremadura	104.937	3.308	4.295	4.578	4.609	4.672	4.562	5.014
Galicia	250.414	10.826	9.467	9.957	10.323	10.649	10.573	11.237
Madrid, Comunidad de	823.855	39.339	29.809	32.412	33.705	33.812	33.577	35.211
Murcia, Región de	189.245	4.016	8.186	8.665	8.923	9.163	8.876	9.239
Navarra, Comunidad Foral de	74.066	2.143	2.947	3.187	3.347	3.365	3.320	3.690
País Vasco	239.360	12.233	8.778	9.502	9.990	10.168	10.106	10.944
Rioja, La	49.305	1.512	1.361	1.419	1.518	1.516	1.494	1.649
Ceuta	11.619	254	547	546	587	617	553	609
Melilla	12.089	444	573	631	646	721	654	662
<b>MUJERES</b>								
<b>TOTAL</b>	<b>5.239.287</b>	<b>186.997</b>	<b>185.825</b>	<b>202.152</b>	<b>209.461</b>	<b>213.392</b>	<b>212.172</b>	<b>223.904</b>
Andalucía	959.764	43.244	35.846	38.829	39.735	41.125	40.386	42.718
Aragón	138.203	4.341	5.152	5.528	5.856	5.813	5.859	6.035
Asturias, Principado de	85.800	1.822	2.847	3.247	3.210	3.322	3.365	3.724
Balears, Illes	114.791	3.517	4.714	5.138	5.324	5.082	5.175	5.422
Canarias	221.769	4.299	7.209	7.942	8.341	8.419	8.265	8.940
Cantabria	59.908	1.622	2.022	2.167	2.320	2.276	2.381	2.457
Castilla y León	232.876	3.948	7.439	8.320	8.886	8.822	8.875	9.390
Castilla-La Mancha	211.992	5.860	8.311	9.137	9.356	9.372	9.532	9.962
Cataluña	893.819	30.496	31.749	34.340	35.426	35.969	35.963	38.095
Comunitat Valenciana	564.400	18.987	19.383	21.347	22.242	22.976	22.580	24.164
Extremadura	105.411	2.903	4.084	4.301	4.341	4.553	4.445	4.753
Galicia	247.975	9.923	8.892	9.586	9.739	9.721	10.064	10.426
Madrid, Comunidad de	835.659	36.782	28.062	30.543	32.046	32.208	32.067	33.656
Murcia, Región de	181.323	3.621	6.912	7.287	7.703	7.869	7.830	7.947
Navarra, Comunidad Foral de	74.084	2.100	2.870	3.076	3.161	3.328	3.200	3.410
País Vasco	228.399	11.428	8.245	9.012	9.349	9.774	9.588	10.107
Rioja, La	59.176	1.464	1.193	1.319	1.352	1.481	1.451	1.532
Ceuta	11.747	241	433	454	478	588	516	537
Melilla	12.191	399	462	579	596	694	630	629

(1) Incluye: EE. Rég. General Universitarias y no Universitarias, EE. Rég. Especial (C.F. Artes Plásticas y Diseño, EE. Deportivas, EE. Profesionales de Música y Danza (16 y más años), Niveles B2, C1 y C2 - Idiomas (presencial 16 y más años) y EE. Artísticas Grado Superior, E. de Adultos (EE. Iniciales y Secundaria) y Otras enseñanzas (Certificados Profesionalidad, Policía, Guardia Civil y Formación Sanitaria).

## C1.3. Alumnado matriculado en el sistema educativo y formativo por edad (1)

(continuación)

	9 años	10 años	11 años	12 años	13 años	14 años	15 años	16 años	17 años
<b>AMBOS SEXOS</b>									
<b>TOTAL</b>	<b>473.836</b>	<b>484.811</b>	<b>492.942</b>	<b>513.813</b>	<b>495.282</b>	<b>493.542</b>	<b>482.883</b>	<b>475.677</b>	<b>443.830</b>
Andalucía	90.638	93.064	95.343	101.013	97.989	98.724	95.808	91.387	83.511
Aragón	12.850	13.101	13.230	13.592	13.362	12.868	12.656	12.800	11.878
Asturias, Principado de	7.937	7.968	8.492	8.457	8.236	8.178	8.116	7.375	7.503
Balears, Illes	11.529	11.956	11.815	12.467	11.895	11.868	11.266	10.985	10.272
Canarias	18.544	19.095	19.806	21.177	21.308	21.532	21.485	21.676	20.249
Cantabria	5.420	5.562	5.682	6.022	5.559	5.573	5.617	5.478	5.269
Castilla y León	20.018	20.450	20.551	21.281	20.482	20.571	20.689	20.964	20.082
Castilla-La Mancha	21.275	21.577	21.968	22.925	21.967	21.932	21.122	20.958	19.512
Cataluña	80.288	82.634	83.409	86.544	82.936	82.911	81.668	78.400	71.673
Comunitat Valenciana	50.843	52.658	53.449	56.676	54.919	54.332	52.726	51.983	47.826
Extremadura	10.028	10.173	10.564	10.952	10.537	10.550	10.392	10.140	9.806
Galicia	22.121	22.734	23.238	24.014	22.831	22.667	22.630	22.741	21.812
Madrid, Comunidad de	70.256	70.859	72.496	74.185	70.791	69.614	67.677	67.961	64.903
Murcia, Región de	17.606	18.028	18.356	19.000	18.346	18.296	17.586	17.271	16.176
Navarra, Comunidad Foral de	7.189	7.133	7.257	7.376	7.016	7.101	6.782	8.239	7.211
País Vasco	21.623	21.956	21.572	22.215	21.517	21.338	21.205	21.704	21.023
Rioja, La	3.138	3.351	3.263	3.424	3.267	3.177	3.197	3.351	3.104
Ceuta	1.199	1.220	1.206	1.249	1.189	1.144	1.149	1.129	994
Melilla	1.334	1.292	1.245	1.244	1.135	1.166	1.112	1.135	1.026
<b>HOMBRES</b>									
<b>TOTAL</b>	<b>244.263</b>	<b>249.482</b>	<b>254.526</b>	<b>264.877</b>	<b>255.165</b>	<b>253.846</b>	<b>247.580</b>	<b>243.382</b>	<b>223.731</b>
Andalucía	46.410	47.915	49.059	52.108	50.298	50.839	48.940	46.615	41.789
Aragón	6.564	6.704	6.817	7.101	6.869	6.704	6.562	6.534	6.048
Asturias, Principado de	4.114	3.979	4.309	4.297	4.262	4.264	4.152	3.821	3.791
Balears, Illes	6.216	6.328	6.209	6.672	6.273	6.121	5.872	5.614	5.119
Canarias	9.489	9.794	10.132	10.859	11.023	10.990	11.059	11.098	10.339
Cantabria	2.824	2.882	2.899	3.048	2.820	2.892	2.851	2.741	2.625
Castilla y León	10.279	10.510	10.614	10.975	10.618	10.533	10.679	10.646	9.954
Castilla-La Mancha	11.143	11.140	11.447	11.894	11.156	11.393	10.894	10.865	9.760
Cataluña	41.130	42.536	43.153	44.457	42.741	42.666	42.077	40.103	36.248
Comunitat Valenciana	26.310	27.109	27.543	29.162	28.228	27.853	26.895	26.514	23.837
Extremadura	5.314	5.202	5.464	5.674	5.487	5.368	5.288	5.063	4.814
Galicia	11.441	11.791	11.948	12.334	11.680	11.670	11.512	11.595	11.057
Madrid, Comunidad de	35.959	36.169	37.438	38.059	36.482	35.650	34.454	35.039	33.057
Murcia, Región de	9.379	9.521	9.614	9.898	9.574	9.529	9.112	8.951	8.370
Navarra, Comunidad Foral de	3.707	3.648	3.713	3.843	3.589	3.597	3.462	4.123	3.550
País Vasco	11.010	11.172	11.205	11.476	11.155	10.976	10.949	11.131	10.817
Rioja, La	1.635	1.772	1.675	1.764	1.722	1.661	1.644	1.699	1.542
Ceuta	615	659	633	606	600	557	605	622	519
Melilla	724	651	654	650	588	583	573	608	495
<b>MUJERES</b>									
<b>TOTAL</b>	<b>229.573</b>	<b>235.329</b>	<b>238.416</b>	<b>248.936</b>	<b>240.117</b>	<b>239.696</b>	<b>235.303</b>	<b>232.295</b>	<b>220.099</b>
Andalucía	44.228	45.149	46.284	48.905	47.691	47.885	46.868	44.772	41.722
Aragón	6.286	6.397	6.413	6.491	6.493	6.164	6.094	6.266	5.830
Asturias, Principado de	3.823	3.989	4.183	4.160	3.974	3.914	3.964	3.554	3.712
Balears, Illes	5.313	5.628	5.606	5.795	5.622	5.747	5.394	5.371	5.153
Canarias	9.055	9.301	9.674	10.318	10.285	10.542	10.426	10.578	9.910
Cantabria	2.596	2.680	2.783	2.974	2.739	2.681	2.766	2.737	2.644
Castilla y León	9.739	9.940	9.937	10.306	9.864	10.038	10.010	10.318	10.128
Castilla-La Mancha	10.132	10.437	10.521	11.031	10.811	10.539	10.228	10.093	9.752
Cataluña	39.158	40.098	40.256	42.087	40.195	40.245	39.591	38.297	35.425
Comunitat Valenciana	24.533	25.549	25.906	27.514	26.691	26.479	25.831	25.469	23.989
Extremadura	4.714	4.971	5.100	5.278	5.050	5.182	5.104	5.077	4.992
Galicia	10.680	10.943	11.290	11.680	11.151	10.997	11.118	11.146	10.755
Madrid, Comunidad de	34.297	34.690	35.058	36.126	34.309	33.964	33.223	32.922	31.846
Murcia, Región de	8.227	8.507	8.742	9.102	8.772	8.767	8.474	8.320	7.806
Navarra, Comunidad Foral de	3.482	3.485	3.544	3.533	3.427	3.504	3.320	4.116	3.661
País Vasco	10.613	10.784	10.367	10.739	10.362	10.362	10.256	10.573	10.206
Rioja, La	1.503	1.579	1.588	1.660	1.545	1.516	1.553	1.652	1.562
Ceuta	584	561	573	643	589	587	544	507	475
Melilla	610	641	591	594	547	583	539	527	531

(1) Incluye: EE. Rég. General Universitarias y no Universitarias, EE. Rég. Especial (C.F. Artes Plásticas y Diseño, EE. Deportivas, EE. Profesionales de Música y Danza (16 y más años), Niveles B2, C1 y C2 - Idiomas (presencial 16 y más años) y EE. Artísticas Grado Superior, E. de Adultos (EE. Iniciales y Secundaria) y Otras enseñanzas (Certificados Profesionalidad, Policía, Guardia Civil y Formación Sanitaria).

## C1.3. Alumnado matriculado en el sistema educativo y formativo por edad (1)

(conclusión)

	18 años	19 años	20 años	21 años	22 años	23 años	24 años	25 y más
<b>AMBOS SEXOS</b>								
<b>TOTAL</b>	<b>386.311</b>	<b>354.804</b>	<b>322.476</b>	<b>283.941</b>	<b>222.483</b>	<b>184.390</b>	<b>140.541</b>	<b>1.249.087</b>
Andalucía	70.470	62.880	56.016	49.649	37.986	30.453	23.609	167.965
Aragón	10.382	9.841	8.684	7.674	5.819	4.563	3.347	32.134
Asturias, Principado de	6.587	6.174	5.438	4.760	3.767	3.084	2.420	24.765
Balears, Illes	6.910	5.818	4.746	3.925	3.141	2.541	2.053	26.469
Canarias	16.113	14.526	12.266	10.636	7.610	6.407	5.182	67.233
Cantabria	4.334	3.805	3.626	3.191	2.237	2.002	1.641	17.300
Castilla y León	18.830	17.934	16.979	15.292	11.711	9.525	7.071	66.570
Castilla-La Mancha	13.545	11.866	10.607	9.036	6.753	5.516	4.279	43.707
Cataluña	62.782	58.167	53.020	46.452	35.725	30.384	23.594	234.187
Comunitat Valenciana	41.396	38.440	34.832	29.768	23.274	19.762	14.631	131.774
Extremadura	7.057	6.356	5.721	5.115	3.850	3.155	2.500	23.034
Galicia	18.003	17.082	15.541	13.571	10.978	8.977	6.701	61.365
Madrid, Comunidad de	66.692	63.097	60.277	54.391	45.290	37.770	28.613	211.413
Murcia, Región de	13.362	11.934	10.896	9.555	7.641	6.067	4.703	39.508
Navarra, Comunidad Foral de	6.171	5.666	4.754	4.054	2.763	2.118	1.318	12.858
País Vasco	19.680	17.724	15.804	13.734	9.849	7.758	5.412	44.421
Rioja, La	2.516	2.226	2.150	2.046	3.328	3.669	2.989	40.024
Ceuta	775	614	542	600	373	301	242	2.480
Melilla	706	654	577	492	388	338	236	1.880
<b>HOMBRES</b>								
<b>TOTAL</b>	<b>193.801</b>	<b>172.504</b>	<b>153.583</b>	<b>130.364</b>	<b>105.074</b>	<b>87.258</b>	<b>66.757</b>	<b>549.072</b>
Andalucía	34.752	29.922	26.159	22.592	17.725	14.211	11.218	78.072
Aragón	5.493	5.008	4.355	3.724	2.940	2.295	1.684	13.760
Asturias, Principado de	3.329	3.201	2.776	2.408	1.909	1.637	1.236	11.509
Balears, Illes	3.693	2.920	2.315	1.839	1.445	1.101	891	10.609
Canarias	8.222	7.259	5.930	4.879	3.575	2.918	2.305	26.620
Cantabria	2.283	1.996	1.836	1.599	1.135	1.031	781	7.412
Castilla y León	9.262	8.510	7.880	6.734	5.493	4.532	3.445	31.140
Castilla-La Mancha	7.024	5.884	5.200	4.234	3.180	2.600	1.985	18.284
Cataluña	31.556	28.151	24.908	20.882	16.935	14.270	11.220	99.960
Comunitat Valenciana	20.579	18.548	16.176	13.444	10.713	9.199	6.858	57.600
Extremadura	3.669	3.122	2.763	2.319	1.817	1.533	1.164	9.838
Galicia	9.146	8.446	7.659	6.525	5.395	4.338	3.270	27.575
Madrid, Comunidad de	32.763	30.208	28.558	24.921	21.012	17.898	13.553	94.770
Murcia, Región de	6.643	5.626	5.073	4.168	3.530	2.843	2.239	18.107
Navarra, Comunidad Foral de	3.064	2.775	2.275	1.878	1.406	1.047	639	5.751
País Vasco	10.440	9.354	8.260	6.875	5.246	4.075	2.853	20.645
Rioja, La	1.166	1.000	970	914	1.301	1.484	1.234	15.653
Ceuta	382	289	234	214	153	113	91	1.014
Melilla	335	285	256	215	164	133	91	753
<b>MUJERES</b>								
<b>TOTAL</b>	<b>192.510</b>	<b>182.300</b>	<b>168.893</b>	<b>153.577</b>	<b>117.409</b>	<b>97.132</b>	<b>73.784</b>	<b>700.015</b>
Andalucía	35.718	32.958	29.857	27.057	20.261	16.242	12.391	89.893
Aragón	4.889	4.833	4.329	3.950	2.879	2.268	1.663	18.374
Asturias, Principado de	3.258	2.973	2.662	2.352	1.858	1.447	1.184	13.256
Balears, Illes	3.217	2.898	2.431	2.086	1.696	1.440	1.162	15.860
Canarias	7.891	7.267	6.336	5.757	4.035	3.489	2.877	40.613
Cantabria	2.051	1.809	1.790	1.592	1.102	971	860	9.888
Castilla y León	9.568	9.424	9.099	8.558	6.218	4.993	3.626	35.430
Castilla-La Mancha	6.521	5.982	5.407	4.802	3.573	2.916	2.294	25.423
Cataluña	31.226	30.016	28.112	25.570	18.790	16.114	12.374	134.227
Comunitat Valenciana	20.817	19.892	18.656	16.324	12.561	10.563	7.773	74.174
Extremadura	3.388	3.234	2.958	2.796	2.033	1.622	1.336	13.196
Galicia	8.857	8.636	7.882	7.046	5.583	4.639	3.431	33.790
Madrid, Comunidad de	33.929	32.889	31.719	29.470	24.278	19.872	15.060	116.643
Murcia, Región de	6.719	6.308	5.823	5.387	4.111	3.224	2.464	21.401
Navarra, Comunidad Foral de	3.107	2.891	2.479	2.176	1.357	1.071	679	7.107
País Vasco	9.240	8.370	7.544	6.859	4.603	3.683	2.559	23.776
Rioja, La	1.350	1.226	1.180	1.132	2.027	2.185	1.755	24.371
Ceuta	393	325	308	386	220	188	151	1.466
Melilla	371	369	321	277	224	205	145	1.127

(1) Incluye: EE. Rég. General Universitarias y no Universitarias, EE. Rég. Especial (C.F. Artes Plásticas y Diseño, EE. Deportivas, EE. Profesionales de Música y Danza (16 y más años), Niveles B2, C1 y C2 - Idiomas (presencial 16 y más años) y EE. Artísticas Grado Superior, E. de Adultos (EE. Iniciales y Secundaria) y Otras enseñanzas (Certificados Profesionalidad, Policía, Guardia Civil y Formación Sanitaria).



## C1.4. Tasas netas de escolarización en edades post-obligatorias en el sistema educativo y formativo (1)

	16 años		17 años		18 años	
	2015-16	2020-21	2015-16	2020-21	2015-16	2020-21
<b>AMBOS SEXOS</b>						
<b>TOTAL</b>	<b>95,5</b>	<b>96,0</b>	<b>89,6</b>	<b>90,8</b>	<b>80,3</b>	<b>81,2</b>
Andalucía	95,9	95,7	87,3	88,9	74,9	77,4
Aragón	97,6	96,2	91,0	90,5	87,6	81,2
Asturias, Principado de	96,9	91,2	91,7	94,4	80,7	85,4
Balears, Illes	86,8	89,4	80,9	85,3	56,2	57,4
Canarias	93,1	93,2	86,0	88,3	72,3	70,3
Cantabria	93,7	97,0	93,3	94,2	77,3	80,4
Castilla y León	98,9	99,8	94,0	96,2	91,9	91,3
Castilla-La Mancha	93,6	95,6	87,3	89,5	64,1	63,9
Cataluña	96,7	93,7	89,0	87,5	79,0	78,4
Comunitat Valenciana	94,9	97,0	88,0	90,3	78,9	81,6
Extremadura	95,0	96,6	89,9	91,6	69,2	66,4
Galicia	97,0	99,6	93,6	96,2	81,0	82,7
Madrid, Comunidad de	95,0	95,1	92,5	92,7	99,8	97,5
Murcia, Región de	93,4	96,9	87,9	91,2	74,9	77,0
Navarra, Comunidad Foral de	93,3	100,0	94,5	99,4	81,5	89,3
País Vasco	99,2	100,0	97,9	97,7	90,6	95,4
Rioja, La	97,7	100,0	93,3	93,8	68,4	83,3
Ceuta	91,3	97,0	85,2	87,3	61,2	71,4
Melilla	90,0	99,3	82,4	84,0	66,8	61,3
<b>HOMBRES</b>						
<b>TOTAL</b>	<b>94,9</b>	<b>95,2</b>	<b>88,2</b>	<b>88,8</b>	<b>78,6</b>	<b>78,6</b>
Andalucía	95,2	94,7	85,8	86,7	72,2	73,8
Aragón	98,8	95,9	90,9	89,0	88,6	82,1
Asturias, Principado de	95,8	91,1	90,0	93,9	82,2	84,8
Balears, Illes	86,8	88,4	79,7	82,5	56,3	59,1
Canarias	93,3	93,2	85,2	86,6	74,7	69,2
Cantabria	93,7	95,2	92,8	90,2	79,0	81,7
Castilla y León	97,9	98,7	92,5	94,6	87,7	86,7
Castilla-La Mancha	93,2	94,3	85,9	87,2	65,5	63,6
Cataluña	96,0	92,8	87,4	84,7	76,7	74,9
Comunitat Valenciana	93,9	95,5	85,3	87,5	76,1	78,0
Extremadura	92,6	94,9	87,3	87,9	70,4	67,3
Galicia	96,6	98,3	92,0	94,7	79,7	81,7
Madrid, Comunidad de	94,5	95,0	91,6	92,0	96,3	93,0
Murcia, Región de	92,7	96,6	86,4	89,7	71,9	73,4
Navarra, Comunidad Foral de	92,5	100,0	94,5	95,8	79,2	86,8
País Vasco	99,4	100,0	98,4	96,8	93,0	98,2
Rioja, La	95,1	99,2	92,1	93,0	69,6	74,9
Ceuta	92,6	100,0	85,3	91,2	58,0	72,2
Melilla	84,1	100,0	88,2	80,5	69,2	57,2
<b>MUJERES</b>						
<b>TOTAL</b>	<b>96,1</b>	<b>97,0</b>	<b>91,1</b>	<b>92,9</b>	<b>82,0</b>	<b>84,1</b>
Andalucía	96,6	96,8	88,9	91,2	77,7	81,2
Aragón	96,4	96,4	91,1	92,1	86,4	80,1
Asturias, Principado de	98,1	91,4	93,5	94,9	79,0	86,0
Balears, Illes	86,8	90,5	82,2	88,3	56,1	55,7
Canarias	92,9	93,3	86,8	90,1	70,0	71,5
Cantabria	93,8	99,0	93,9	98,5	75,5	79,0
Castilla y León	99,9	100,0	95,5	97,7	96,3	96,2
Castilla-La Mancha	94,1	97,1	88,8	92,0	62,6	64,2
Cataluña	97,4	94,7	90,7	90,5	81,5	82,2
Comunitat Valenciana	95,9	98,6	91,0	93,2	81,8	85,4
Extremadura	97,5	98,3	92,7	95,5	68,0	65,4
Galicia	97,4	100,0	95,3	97,9	82,4	83,8
Madrid, Comunidad de	95,5	95,2	93,5	93,4	100,0	100,0
Murcia, Región de	94,1	97,3	89,4	92,9	78,1	81,0
Navarra, Comunidad Foral de	94,1	100,0	94,4	100,0	84,0	91,9
País Vasco	99,0	100,0	97,4	98,8	87,9	92,4
Rioja, La	100,0	100,0	94,5	94,6	67,2	92,2
Ceuta	90,1	89,9	85,0	83,5	64,2	70,7
Melilla	96,1	93,9	76,4	87,6	64,2	65,5

(1) Incluye: EE. Rég. General Universitarias y no Universitarias, EE. Rég. Especial (C.F. Artes Plásticas y Diseño, EE. Deportivas, EE. Profesionales de Música y Danza (16 y más años), Niveles B2, C1 y C2 - Idiomas (presencial 16 y más años) y EE. Artísticas Grado Superior, E. de Adultos (EE. Iniciales y Secundaria) y Otras enseñanzas (Certificados Profesionalidad, Policía, Guardia Civil y Formación Sanitaria).

## C1.5. Esperanza de vida escolar en el sistema educativo a los 6 años (1)

	Total		E. no Universitaria		E. Universitaria	
	2015-16	2020-21	2015-16	2020-21	2015-16	2020-21
<b>AMBOS SEXOS</b>						
<b>TOTAL</b>	<b>17,5</b>	<b>17,8</b>	<b>14,4</b>	<b>14,4</b>	<b>3,1</b>	<b>3,3</b>
Andalucía	16,9	17,0	14,2	14,2	2,7	2,8
Aragón	17,5	17,5	14,5	14,5	3,0	3,0
Asturias, Principado de	17,6	17,7	14,6	14,7	3,0	3,0
Balears, Illes	14,8	15,1	13,5	13,7	1,3	1,3
Canarias	16,6	16,3	14,7	14,4	1,9	1,9
Cantabria	17,4	18,4	14,8	15,1	2,6	3,3
Castilla y León	18,6	18,8	14,8	14,6	3,8	4,2
Castilla-La Mancha	16,0	16,2	14,5	14,5	1,5	1,6
Cataluña	17,6	17,9	14,2	14,3	3,4	3,6
Comunitat Valenciana	17,6	17,9	14,5	14,5	3,2	3,4
Extremadura	16,5	16,4	14,5	14,4	2,0	2,0
Galicia	17,8	18,1	14,9	15,0	2,9	3,0
Madrid, Comunidad de	19,0	19,2	14,2	14,3	4,8	4,9
Murcia, Región de	17,2	17,5	14,1	14,3	3,1	3,2
Navarra, Comunidad Foral de	17,1	17,2	14,1	14,1	3,0	3,1
País Vasco	18,5	18,3	15,1	15,1	3,4	3,2
Rioja, La	21,5	29,4	14,7	14,6	6,8	14,8
Ceuta	16,4	17,2	14,8	15,5	1,6	1,7
Melilla	15,9	16,4	14,5	14,5	1,5	1,9
<b>HOMBRES</b>						
<b>TOTAL</b>	<b>17,2</b>	<b>17,2</b>	<b>14,4</b>	<b>14,3</b>	<b>2,8</b>	<b>2,9</b>
Andalucía	16,6	16,6	14,2	14,1	2,4	2,5
Aragón	17,3	17,1	14,6	14,5	2,7	2,7
Asturias, Principado de	17,4	17,4	14,7	14,8	2,7	2,7
Balears, Illes	14,5	14,6	13,4	13,6	1,1	1,1
Canarias	16,3	15,9	14,7	14,2	1,6	1,6
Cantabria	17,3	17,9	14,9	15,0	2,4	2,9
Castilla y León	18,0	18,1	14,8	14,6	3,3	3,5
Castilla-La Mancha	15,8	15,7	14,5	14,4	1,3	1,3
Cataluña	17,3	17,2	14,2	14,1	3,1	3,1
Comunitat Valenciana	17,2	17,3	14,4	14,4	2,8	2,9
Extremadura	16,3	16,0	14,5	14,3	1,8	1,7
Galicia	17,5	17,6	14,9	15,0	2,5	2,6
Madrid, Comunidad de	18,8	18,7	14,3	14,3	4,5	4,4
Murcia, Región de	16,9	16,9	14,1	14,2	2,8	2,7
Navarra, Comunidad Foral de	16,8	16,9	14,1	14,2	2,7	2,6
País Vasco	18,6	18,3	15,5	15,4	3,1	2,9
Rioja, La	19,5	26,1	14,5	14,5	4,9	11,6
Ceuta	15,7	16,4	14,7	15,2	1,1	1,2
Melilla	15,2	15,6	14,2	14,2	1,0	1,4
<b>MUJERES</b>						
<b>TOTAL</b>	<b>17,8</b>	<b>18,3</b>	<b>14,3</b>	<b>14,5</b>	<b>3,5</b>	<b>3,8</b>
Andalucía	17,3	17,5	14,2	14,3	3,0	3,3
Aragón	17,7	17,8	14,4	14,5	3,3	3,3
Asturias, Principado de	17,9	18,0	14,6	14,7	3,3	3,3
Balears, Illes	15,1	15,5	13,5	13,9	1,6	1,6
Canarias	16,9	16,8	14,7	14,5	2,2	2,3
Cantabria	17,5	18,9	14,7	15,3	2,8	3,6
Castilla y León	19,1	19,5	14,8	14,6	4,3	4,9
Castilla-La Mancha	16,3	16,7	14,5	14,7	1,8	1,9
Cataluña	17,9	18,6	14,2	14,5	3,7	4,1
Comunitat Valenciana	18,1	18,6	14,5	14,6	3,5	4,0
Extremadura	16,9	16,8	14,6	14,5	2,2	2,3
Galicia	18,1	18,5	14,8	15,0	3,3	3,5
Madrid, Comunidad de	19,2	19,6	14,0	14,2	5,2	5,4
Murcia, Región de	17,6	18,1	14,0	14,3	3,5	3,7
Navarra, Comunidad Foral de	17,4	17,6	14,0	14,0	3,4	3,6
País Vasco	18,4	18,3	14,7	14,8	3,6	3,5
Rioja, La	23,5	31,6	14,8	14,7	8,7	16,9
Ceuta	17,0	17,9	14,9	15,7	2,1	2,2
Melilla	16,7	17,1	14,7	14,7	1,9	2,3

(1) Incluye: EE. Rég. General Universitarias y no Universitarias, EE. Rég. Especial (C.F. Artes Plásticas y Diseño, EE. Deportivas, EE. Profesionales de Música y Danza (16 y más años), Niveles B2, C1 y C2 - Idiomas (presencial 16 y más años) y EE. Artísticas Grado Superior y E. Adultos (EE. Iniciales y Secundaria).

## C1.6. Esperanza de participación en el sistema educativo y formativo a los 5 años, por niveles CINE (1)

	TOTAL	CINE 0	CINE 1	CINE 2	CINE 3	CINE 4	CINE 5	CINE 6	CINE 7	CINE 8
<b>AMBOS SEXOS</b>										
<b>TOTAL</b>	<b>19,0</b>	<b>1,0</b>	<b>6,3</b>	<b>3,4</b>	<b>3,8</b>	<b>0,1</b>	<b>1,0</b>	<b>2,5</b>	<b>0,7</b>	<b>0,2</b>
Andalucía	18,1	1,0	6,2	3,5	3,5	0,0	1,0	2,3	0,5	0,2
Aragón	18,9	1,0	6,3	3,4	3,9	0,1	1,0	2,4	0,5	0,2
Asturias, Principado de	19,5	1,0	6,2	3,5	4,2	0,2	1,3	2,5	0,5	0,2
Balears, Illes	16,6	1,0	6,2	3,7	3,7	0,2	0,6	1,2	0,2	0,1
Canarias	18,1	1,0	6,3	3,6	4,0	0,2	1,0	1,6	0,4	0,1
Cantabria	19,8	1,0	6,2	3,5	4,3	0,1	1,3	2,3	1,0	0,1
Castilla y León	20,4	1,0	6,3	3,4	4,3	0,1	1,0	3,3	0,7	0,2
Castilla-La Mancha	17,5	1,0	6,3	3,7	3,8	0,1	0,9	1,4	0,3	0,1
Cataluña	19,2	1,0	6,3	3,4	3,5	0,1	1,3	2,7	0,8	0,2
Comunitat Valenciana	19,1	1,0	6,3	3,4	3,9	0,1	1,0	2,5	0,9	0,2
Extremadura	17,8	1,0	6,2	3,6	3,9	0,1	0,9	1,7	0,4	0,1
Galicia	19,3	1,0	6,2	3,4	4,3	0,0	1,3	2,4	0,6	0,2
Madrid, Comunidad de	20,5	1,0	6,2	3,4	3,8	0,1	1,0	3,6	1,2	0,2
Murcia, Región de	18,7	1,0	6,2	3,4	3,8	0,1	0,9	2,5	0,7	0,2
Navarra, Comunidad Foral de	18,6	1,0	6,2	3,3	3,9	0,1	0,9	2,4	0,6	0,2
País Vasco	19,4	1,0	6,4	3,3	4,1	0,0	1,2	2,6	0,6	0,2
Rioja, La	30,6	1,0	6,3	3,3	3,9	0,1	1,1	6,6	8,3	0,1
Ceuta	18,2	1,0	6,3	4,1	4,1	0,0	1,0	1,6	0,1	0,0
Melilla	17,3	0,9	6,3	3,8	3,5	0,0	0,9	1,8	0,1	0,0
<b>HOMBRES</b>										
<b>TOTAL</b>	<b>18,5</b>	<b>1,0</b>	<b>6,3</b>	<b>3,5</b>	<b>3,7</b>	<b>0,1</b>	<b>1,1</b>	<b>2,2</b>	<b>0,6</b>	<b>0,2</b>
Andalucía	17,6	1,0	6,2	3,5	3,4	0,0	0,9	2,0	0,4	0,2
Aragón	18,5	1,0	6,3	3,5	3,8	0,1	1,1	2,2	0,4	0,2
Asturias, Principado de	19,3	1,0	6,2	3,5	4,2	0,2	1,4	2,2	0,4	0,2
Balears, Illes	16,1	1,0	6,2	3,7	3,5	0,1	0,6	0,9	0,1	0,1
Canarias	17,5	1,0	6,3	3,6	3,8	0,2	0,9	1,3	0,3	0,1
Cantabria	19,2	1,0	6,2	3,5	4,1	0,1	1,3	2,1	0,8	0,1
Castilla y León	19,7	1,0	6,3	3,4	4,3	0,1	1,1	2,8	0,5	0,2
Castilla-La Mancha	16,9	1,0	6,3	3,7	3,6	0,1	0,9	1,1	0,2	0,1
Cataluña	18,4	1,0	6,3	3,4	3,4	0,1	1,2	2,4	0,7	0,2
Comunitat Valenciana	18,4	1,0	6,3	3,4	3,7	0,0	1,0	2,1	0,7	0,2
Extremadura	17,3	1,0	6,2	3,6	3,7	0,1	0,9	1,4	0,3	0,1
Galicia	18,8	1,0	6,2	3,4	4,2	0,0	1,3	2,1	0,4	0,2
Madrid, Comunidad de	20,0	1,0	6,2	3,4	3,7	0,1	1,0	3,2	1,0	0,3
Murcia, Región de	18,1	1,0	6,2	3,4	3,7	0,0	0,9	2,1	0,5	0,2
Navarra, Comunidad Foral de	18,2	1,0	6,3	3,3	3,8	0,1	1,0	2,1	0,5	0,2
País Vasco	19,3	1,0	6,4	3,4	4,1	0,0	1,4	2,4	0,4	0,2
Rioja, La	27,3	1,0	6,3	3,4	3,8	0,1	1,2	4,7	6,9	0,1
Ceuta	17,4	1,0	6,3	4,1	4,2	0,0	0,7	1,1	0,1	0,0
Melilla	16,5	0,9	6,2	3,8	3,3	0,0	0,7	1,4	0,1	0,0
<b>MUJERES</b>										
<b>TOTAL</b>	<b>19,6</b>	<b>1,0</b>	<b>6,2</b>	<b>3,4</b>	<b>3,9</b>	<b>0,1</b>	<b>1,0</b>	<b>2,9</b>	<b>0,9</b>	<b>0,2</b>
Andalucía	18,6	1,0	6,2	3,5	3,6	0,0	1,0	2,6	0,6	0,1
Aragón	19,4	1,0	6,3	3,4	4,1	0,2	0,9	2,7	0,7	0,2
Asturias, Principado de	19,7	1,0	6,2	3,4	4,2	0,2	1,2	2,8	0,6	0,2
Balears, Illes	17,1	0,9	6,1	3,6	3,9	0,2	0,6	1,4	0,2	0,1
Canarias	18,7	1,0	6,3	3,6	4,1	0,3	1,0	1,9	0,5	0,1
Cantabria	20,3	1,0	6,2	3,5	4,5	0,1	1,2	2,4	1,3	0,1
Castilla y León	21,1	1,0	6,3	3,4	4,3	0,1	0,9	3,9	0,9	0,2
Castilla-La Mancha	18,1	1,0	6,3	3,7	4,0	0,1	0,9	1,7	0,3	0,1
Cataluña	20,0	1,0	6,3	3,3	3,7	0,1	1,3	3,0	0,9	0,2
Comunitat Valenciana	19,8	1,0	6,3	3,4	4,0	0,1	0,9	2,8	1,1	0,2
Extremadura	18,4	1,0	6,2	3,7	4,1	0,2	0,9	1,9	0,5	0,1
Galicia	19,7	1,0	6,1	3,3	4,4	0,1	1,2	2,7	0,7	0,2
Madrid, Comunidad de	21,1	1,0	6,2	3,4	3,8	0,1	1,0	3,9	1,4	0,2
Murcia, Región de	19,3	1,0	6,2	3,4	3,9	0,1	0,9	2,9	0,8	0,2
Navarra, Comunidad Foral de	18,9	1,0	6,2	3,2	3,9	0,1	0,8	2,8	0,7	0,2
País Vasco	19,4	1,0	6,4	3,3	4,1	0,0	0,9	2,8	0,7	0,2
Rioja, La	32,9	1,0	6,2	3,3	4,0	0,1	1,1	8,2	9,0	0,1
Ceuta	19,0	1,0	6,4	4,1	4,0	0,0	1,3	2,1	0,2	0,0
Melilla	18,0	0,9	6,4	3,7	3,6	0,0	1,1	2,2	0,2	0,0

(1) Se han tomado como referencia de inicio los 5 años siguiendo la metodología utilizada por la OCDE en su proyecto de indicadores.

## C1.7. Distribución porcentual del alumnado de enseñanzas de Régimen General no universitarias por tipo de financiación/titularidad del centro

	TOTAL	E. Infantil	E. Primaria	E. Especial	ESO	Bachillerato		C.F. de F.P.				Otros Prog. Formativos
						Presencial	Distancia	F.P. Básica	Grado Medio	Grado Superior	Distancia	
<b>% ENSEÑANZA PÚBLICA</b>												
<b>TOTAL</b>	<b>67,3</b>	<b>64,4</b>	<b>67,7</b>	<b>61,0</b>	<b>66,4</b>	<b>71,8</b>	<b>96,2</b>	<b>75,7</b>	<b>71,9</b>	<b>70,9</b>	<b>52,1</b>	<b>71,2</b>
Andalucía	73,0	64,9	76,0	68,8	75,7	79,9	100,0	77,5	67,0	66,7	51,8	100,0
Aragón	69,2	69,1	69,5	58,7	67,0	72,5	100,0	68,3	67,7	69,5	85,2	61,1
Asturias, Principado de	71,9	72,5	69,9	69,4	67,4	75,2	100,0	72,4	74,6	81,3	96,9	60,0
Balears, Illes	65,8	64,0	63,2	31,1	62,7	70,0	100,0	84,5	82,6	82,1	92,5	25,7
Canarias	76,4	68,7	73,8	77,0	75,2	85,1	72,2	93,2	93,0	88,7	84,9	92,2
Cantabria	70,7	72,7	67,7	39,2	68,3	83,0	100,0	59,2	69,8	72,5	83,9	25,6
Castilla y León	67,2	66,2	66,3	61,6	63,6	75,1	100,0	65,1	68,9	74,7	74,3	-
Castilla-La Mancha	81,7	78,2	81,0	65,7	80,4	88,8	100,0	88,8	85,3	89,1	85,0	100,0
Cataluña	65,0	67,5	67,0	42,5	64,5	66,1	100,0	-	74,5	64,4	25,0	73,1
Comunitat Valenciana	67,6	62,6	67,3	81,5	66,3	71,3	100,0	89,7	71,6	75,8	100,0	100,0
Extremadura	80,0	80,5	78,6	47,7	76,0	86,0	100,0	99,2	86,0	84,7	100,0	59,2
Galicia	72,9	67,8	70,4	45,3	70,2	83,1	100,0	81,7	80,8	82,3	95,8	100,0
Madrid, Comunidad de	54,6	54,6	54,6	54,3	52,2	56,8	100,0	66,4	59,3	62,2	30,7	74,8
Murcia, Región de	70,0	66,1	69,6	67,8	68,8	82,9	100,0	81,6	72,6	73,8	43,7	41,7
Navarra, Comunidad Foral de	65,7	67,6	66,0	62,5	60,8	61,2	100,0	62,0	77,2	73,0	91,0	51,8
País Vasco	51,0	52,8	51,8	52,5	46,6	47,3	100,0	28,3	61,9	55,9	100,0	-
Rioja, La	65,9	60,1	65,2	63,1	61,9	76,7	100,0	58,3	72,0	79,3	100,0	77,1
Ceuta	80,4	73,8	77,8	100,0	76,2	93,8	100,0	90,2	100,0	100,0	100,0	11,0
Melilla	83,2	74,5	79,1	100,0	89,1	95,7	100,0	100,0	100,0	100,0	100,0	6,7
<b>% ENSEÑANZA PRIVADA CONCERTADA (1)</b>												
<b>TOTAL</b>	<b>25,2</b>	<b>25,9</b>	<b>28,4</b>	<b>38,8</b>	<b>29,6</b>	<b>11,3</b>	<b>0,0</b>	<b>24,1</b>	<b>21,4</b>	<b>12,6</b>	<b>0,0</b>	<b>28,8</b>
Andalucía	20,7	30,5	20,2	31,1	20,4	6,4	0,0	22,2	23,4	9,5	0,0	0,0
Aragón	24,7	21,2	27,7	41,3	30,2	7,0	0,0	31,7	26,9	20,7	0,0	38,9
Asturias, Principado de	22,6	24,1	27,3	30,6	29,3	2,1	0,0	27,6	14,6	10,6	0,0	40,0
Balears, Illes	27,5	25,9	30,9	68,9	31,6	23,7	0,0	15,3	13,8	8,2	0,0	74,3
Canarias	15,6	17,7	20,6	23,0	20,0	2,0	0,0	6,8	5,4	1,0	0,0	7,8
Cantabria	26,8	23,6	32,2	60,8	31,7	5,4	0,0	40,8	30,0	22,6	0,0	74,4
Castilla y León	29,3	29,6	33,3	38,4	35,3	5,4	0,0	34,3	30,0	21,3	0,0	-
Castilla-La Mancha	14,6	15,5	17,8	34,3	17,9	2,4	0,0	11,2	8,5	2,2	0,0	0,0
Cataluña	25,9	22,7	30,4	57,5	33,0	12,5	0,0	-	17,3	16,7	0,0	26,9
Comunitat Valenciana	24,7	21,3	27,1	18,1	28,3	21,1	0,0	10,3	23,6	15,9	0,0	0,0
Extremadura	17,5	17,0	20,9	52,3	23,4	3,9	0,0	0,7	8,6	4,0	0,0	40,8
Galicia	21,7	22,8	27,5	53,9	27,3	0,0	0,0	18,3	16,2	8,8	0,0	0,0
Madrid, Comunidad de	29,6	27,2	36,2	45,2	37,6	7,3	0,0	33,3	29,4	3,0	0,0	25,2
Murcia, Región de	25,6	25,7	29,3	32,2	30,1	14,0	0,0	18,3	19,3	7,8	0,0	58,3
Navarra, Comunidad Foral de	32,8	29,1	33,6	33,8	39,0	38,7	0,0	38,0	20,2	17,9	0,0	48,2
País Vasco	48,0	46,7	47,2	47,5	52,6	51,7	0,0	71,7	36,7	41,0	0,0	-
Rioja, La	29,7	25,4	34,6	36,9	38,1	5,4	0,0	41,7	28,0	17,0	0,0	22,9
Ceuta	18,3	20,8	22,2	0,0	23,8	0,0	0,0	9,8	0,0	0,0	0,0	89,0
Melilla	15,4	21,3	20,2	0,0	10,9	0,0	0,0	0,0	0,0	0,0	0,0	93,3
<b>% ENSEÑANZA PRIVADA NO CONCERTADA</b>												
<b>TOTAL</b>	<b>7,6</b>	<b>9,7</b>	<b>3,9</b>	<b>0,2</b>	<b>4,0</b>	<b>16,9</b>	<b>3,8</b>	<b>0,1</b>	<b>6,7</b>	<b>16,6</b>	<b>47,9</b>	<b>0,0</b>
Andalucía	6,3	4,6	3,8	0,1	3,8	13,7	0,0	0,3	9,6	23,7	48,2	0,0
Aragón	6,1	9,7	2,7	0,0	2,8	20,5	0,0	0,0	5,5	9,7	14,8	0,0
Asturias, Principado de	5,5	3,4	2,8	0,0	3,3	22,7	0,0	0,0	10,7	8,0	3,1	0,0
Balears, Illes	6,6	10,1	5,9	0,0	5,6	6,3	0,0	0,2	3,7	9,7	7,5	0,0
Canarias	8,0	13,7	5,6	0,0	4,8	12,9	27,8	0,0	1,6	10,4	15,1	0,0
Cantabria	2,4	3,7	0,1	0,0	0,0	11,6	0,0	0,0	0,2	4,9	16,1	0,0
Castilla y León	3,5	4,2	0,4	0,0	1,1	19,5	0,0	0,6	1,1	4,1	25,7	-
Castilla-La Mancha	3,7	6,3	1,2	0,0	1,8	8,8	0,0	0,0	6,2	8,7	15,0	0,0
Cataluña	9,1	9,8	2,6	0,0	2,5	21,4	0,0	-	8,2	18,9	75,0	0,0
Comunitat Valenciana	7,7	16,1	5,5	0,3	5,3	7,6	0,0	0,0	4,8	8,2	0,0	0,0
Extremadura	2,4	2,5	0,5	0,0	0,6	10,1	0,0	0,1	5,4	11,3	0,0	0,0
Galicia	5,3	9,4	2,1	0,8	2,5	16,9	0,0	0,0	3,0	8,9	4,2	0,0
Madrid, Comunidad de	15,8	18,2	9,2	0,6	10,2	35,9	0,0	0,3	11,3	34,8	69,3	0,0
Murcia, Región de	4,4	8,2	1,2	0,0	1,1	3,2	0,0	0,0	8,1	18,4	56,3	0,0
Navarra, Comunidad Foral de	1,5	3,4	0,4	3,7	0,2	0,1	0,0	0,0	2,6	9,0	9,0	0,0
País Vasco	1,0	0,5	1,0	0,0	0,8	1,0	0,0	0,0	1,4	3,0	0,0	-
Rioja, La	4,4	14,5	0,2	0,0	0,0	17,9	0,0	0,0	0,0	3,7	0,0	0,0
Ceuta	1,4	5,4	0,0	0,0	0,0	6,2	0,0	0,0	0,0	0,0	0,0	0,0
Melilla	1,4	4,2	0,7	0,0	0,0	4,3	0,0	0,0	0,0	0,0	0,0	0,0

(1) Incluye también la enseñanza subvencionada (E. Infantil Primer Ciclo).

**C1.8. Distribución porcentual del alumnado matriculado por tamaño de municipio.  
Enseñanzas de Régimen General no universitarias (1)**

(continúa)

	TOTAL	Hasta 2.000 hab.	De 2.001 a 10.000 hab.	De 10.001 a 25.000 hab.	De 25.001 a 100.000 hab.	Más de 100.000 hab.
<b>TODAS LAS ENSEÑANZAS (1) (2)</b>						
<b>TOTAL</b>	<b>8.058.106</b>	<b>3,4</b>	<b>14,2</b>	<b>15,0</b>	<b>26,9</b>	<b>40,5</b>
Andalucía	1.574.267	1,4	13,3	18,4	27,3	39,6
Aragón	215.330	6,6	14,8	14,9	8,9	54,9
Asturias, Principado de	132.045	11,9	19,6	5,9	13,8	48,7
Balears, Illes	189.263	0,5	11,4	13,6	37,0	37,5
Canarias	325.212	0,3	7,4	18,5	32,1	41,8
Cantabria	90.496	3,3	25,8	13,0	25,1	32,8
Castilla y León	335.413	7,3	18,5	7,0	24,5	42,8
Castilla-La Mancha	353.411	5,8	26,0	17,8	40,5	9,9
Cataluña	1.328.418	2,3	12,9	15,1	26,5	43,2
Comunitat Valenciana	879.685	1,8	12,1	18,0	36,3	31,8
Extremadura	169.546	10,0	28,6	10,2	34,1	17,1
Galicia	391.366	17,6	28,3	10,6	22,0	21,4
Madrid, Comunidad de	1.199.458	0,5	4,6	5,8	21,1	68,0
Murcia, Región de	293.879	4,5	19,7	29,0	30,0	16,8
Navarra, Comunidad Foral de	115.050	5,0	26,3	25,0	7,7	35,9
País Vasco	370.389	3,1	16,2	22,3	19,1	39,3
Rioja, La	54.401	4,1	19,9	26,6	8,1	41,4
Ceuta	19.637	0,0	0,1	0,2	99,7	0,0
Melilla	20.840	0,0	0,1	0,1	99,3	0,5
<b>E. INFANTIL</b>						
<b>TOTAL</b>	<b>1.622.098</b>	<b>4,8</b>	<b>15,3</b>	<b>14,9</b>	<b>25,8</b>	<b>39,1</b>
Andalucía	325.841	2,0	15,0	19,2	27,7	36,1
Aragón	43.025	10,5	15,2	15,1	7,8	51,4
Asturias, Principado de	22.968	15,7	20,4	5,4	12,3	46,3
Balears, Illes	38.698	1,0	14,1	14,7	36,3	33,9
Canarias	56.764	0,4	7,9	19,1	31,3	41,3
Cantabria	16.526	5,3	29,9	12,6	23,1	29,1
Castilla y León	58.835	10,5	20,4	7,5	23,2	38,4
Castilla-La Mancha	67.845	8,4	29,0	17,3	36,0	9,4
Cataluña	271.651	4,0	14,4	14,5	25,3	41,8
Comunitat Valenciana	170.056	2,9	14,0	18,6	34,7	29,8
Extremadura	32.450	15,5	29,1	8,9	30,7	15,8
Galicia	78.803	23,2	27,7	10,1	19,3	19,6
Madrid, Comunidad de	262.830	0,6	5,1	5,4	21,2	67,7
Murcia, Región de	55.232	6,8	21,1	28,6	28,8	14,6
Navarra, Comunidad Foral de	22.838	7,5	31,7	25,5	6,0	29,3
País Vasco	78.613	4,6	16,3	21,9	18,6	38,5
Rioja, La	11.171	5,3	22,9	19,9	0,0	51,9
Ceuta	3.564	0,0	0,0	0,0	100,0	0,0
Melilla	4.388	0,0	0,0	0,0	100,0	0,0
<b>E. PRIMARIA</b>						
<b>TOTAL</b>	<b>2.843.852</b>	<b>4,9</b>	<b>15,5</b>	<b>15,3</b>	<b>26,3</b>	<b>38,0</b>
Andalucía	545.068	2,1	14,4	19,0	28,1	36,4
Aragón	77.605	9,8	14,7	14,8	7,8	52,9
Asturias, Principado de	46.617	14,8	19,9	5,6	12,2	47,5
Balears, Illes	70.347	0,9	13,7	14,1	35,4	36,0
Canarias	111.899	0,4	7,7	19,7	33,2	39,0
Cantabria	32.051	4,6	29,0	12,7	24,8	28,9
Castilla y León	120.410	10,9	20,8	7,6	22,0	38,8
Castilla-La Mancha	128.142	9,3	28,8	17,3	35,7	8,9
Cataluña	474.979	3,7	14,6	15,4	26,3	40,1
Comunitat Valenciana	306.978	2,7	13,3	18,7	35,7	29,5
Extremadura	60.277	14,6	27,5	9,1	32,0	16,8
Galicia	133.256	22,3	29,2	10,5	19,4	18,6
Madrid, Comunidad de	423.002	0,6	5,3	6,1	21,5	66,5
Murcia, Región de	107.614	7,3	22,4	29,2	27,5	13,6
Navarra, Comunidad Foral de	42.859	7,2	30,4	24,6	6,0	31,8
País Vasco	128.125	4,4	17,6	21,9	18,8	37,2
Rioja, La	19.421	6,4	21,6	20,8	0,0	51,3
Ceuta	7.214	0,0	0,0	0,0	100,0	0,0
Melilla	7.988	0,0	0,0	0,0	100,0	0,0

(1) No se incluye el alumnado de enseñanza a distancia (Bachillerato y Ciclos Formativos de FP).

(2) Incluye el alumnado de Educación Especial.

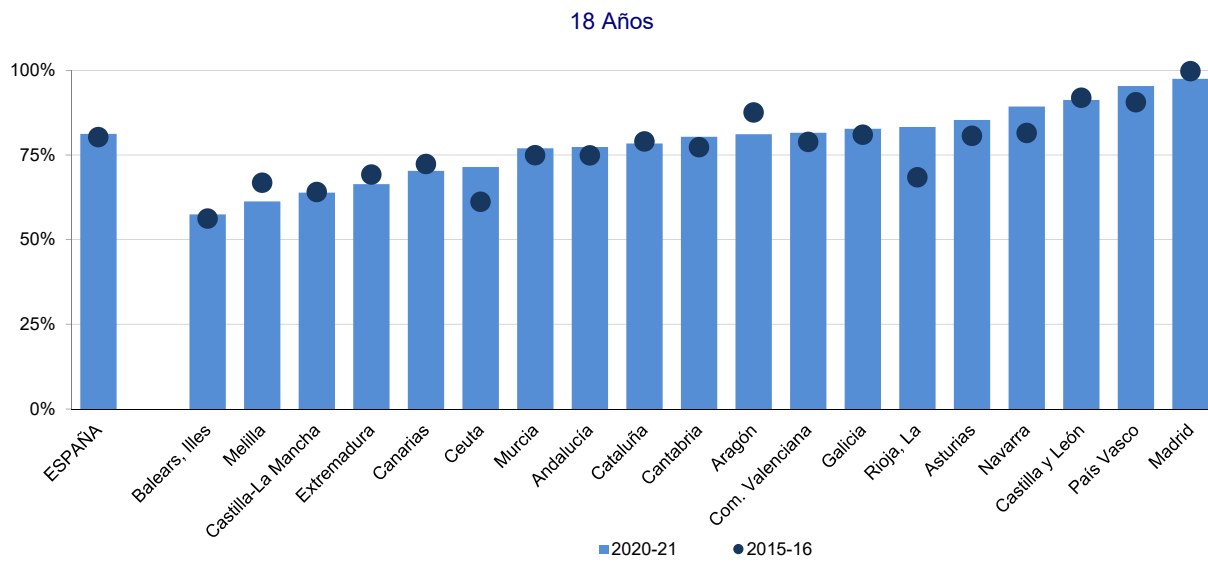
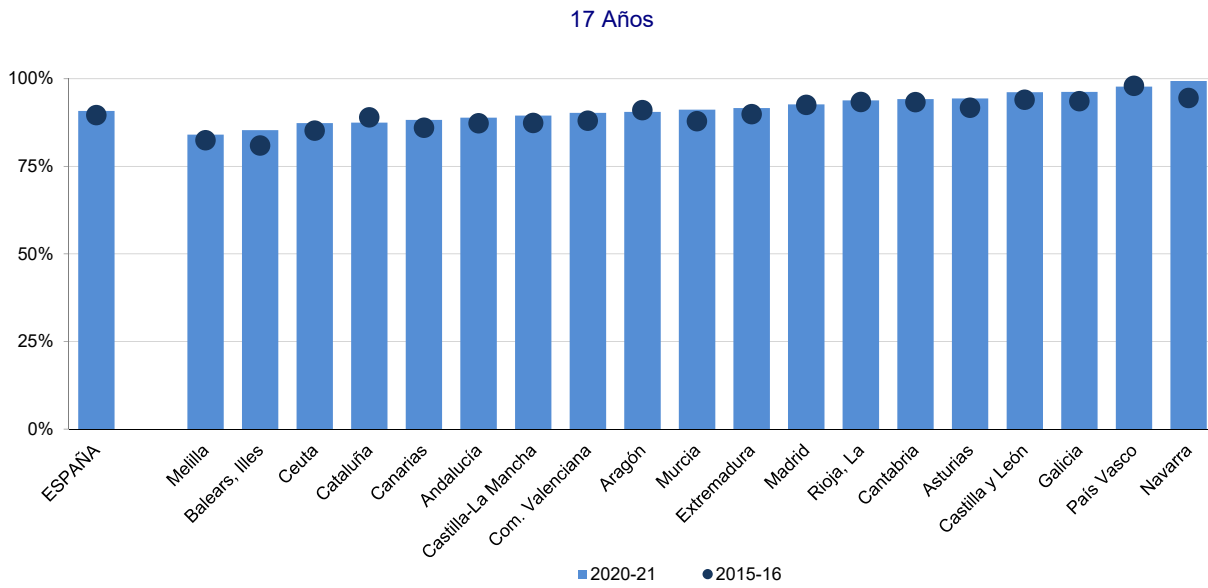
**C1.8. Distribución porcentual del alumnado matriculado por tamaño de municipio.  
Enseñanzas de Régimen General no universitarias (1)**

(conclusión)

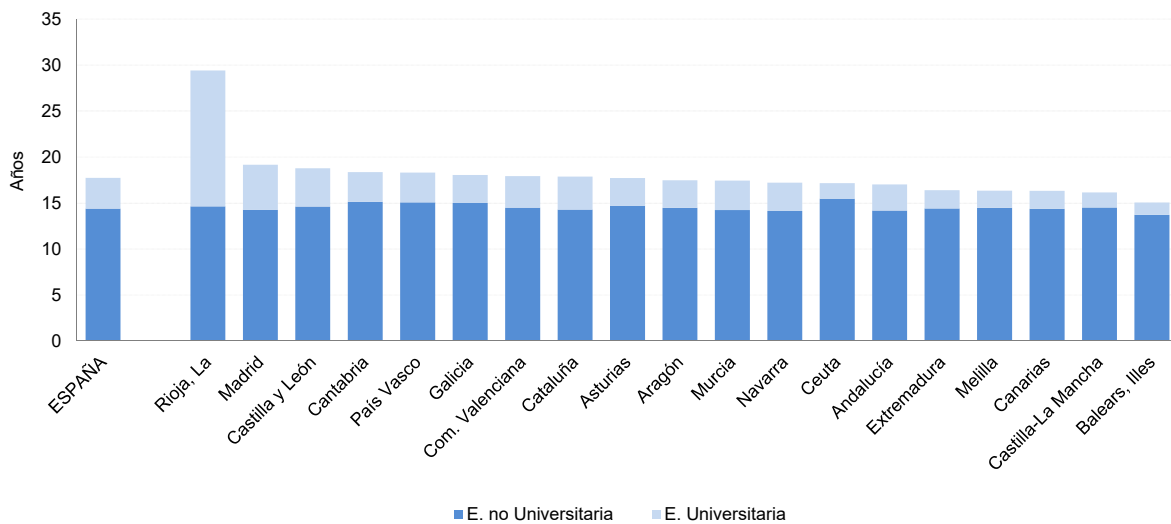
TOTAL	Hasta 2.000 hab.	De 2.001 a 10.000 hab.	De 10.001 a 25.000 hab.	De 25.001 a 100.000 hab.	Más de 100.000 hab.	
<b>ESO</b>						
<b>TOTAL</b>	<b>2.041.117</b>	<b>1,9</b>	<b>15,1</b>	<b>16,5</b>	<b>27,8</b>	<b>38,7</b>
Andalucía	410.281	1,0	14,5	19,0	28,1	37,4
Aragón	53.041	3,4	18,1	15,7	8,4	54,4
Asturias, Principado de	34.163	7,4	22,6	6,8	12,9	50,2
Balears, Illes	48.812	0,0	10,0	14,3	38,1	37,5
Canarias	89.570	0,2	8,0	18,9	32,8	40,1
Cantabria	23.278	2,0	25,3	14,1	27,7	31,0
Castilla y León	85.308	4,3	19,6	7,1	24,8	44,1
Castilla-La Mancha	90.539	2,5	27,6	20,3	40,4	9,2
Cataluña	340.923	0,5	14,2	17,3	27,6	40,4
Comunitat Valenciana	223.105	0,7	12,1	20,0	37,4	29,8
Extremadura	43.194	5,4	34,2	11,1	33,3	16,1
Galicia	94.635	14,8	31,9	12,0	21,6	19,7
Madrid, Comunidad de	290.684	0,2	5,0	7,0	22,3	65,5
Murcia, Región de	75.298	1,5	18,0	31,5	32,3	16,8
Navarra, Comunidad Foral de	28.356	2,4	23,6	27,6	9,4	37,0
País Vasco	87.189	1,5	17,1	24,1	19,4	37,9
Rioja, La	13.143	1,5	17,0	25,5	0,0	55,9
Ceuta	4.880	0,0	0,0	0,0	100,0	0,0
Melilla	4.718	0,0	0,0	0,0	100,0	0,0
<b>BACHILLERATO (1)</b>						
<b>TOTAL</b>	<b>656.511</b>	<b>1,0</b>	<b>11,5</b>	<b>15,0</b>	<b>28,0</b>	<b>44,4</b>
Andalucía	123.357	0,1	9,7	18,4	27,6	44,1
Aragón	16.781	0,8	13,1	14,2	10,8	61,2
Asturias, Principado de	12.227	5,9	21,2	5,9	13,9	53,1
Balears, Illes	13.265	0,0	5,6	10,5	38,3	45,6
Canarias	31.747	0,0	6,9	16,8	31,4	44,9
Cantabria	7.760	0,9	20,7	13,2	26,7	38,6
Castilla y León	30.642	2,8	15,1	6,2	26,7	49,3
Castilla-La Mancha	28.613	1,5	22,6	18,6	45,6	11,7
Cataluña	99.722	0,2	9,9	15,4	27,0	47,5
Comunitat Valenciana	64.866	0,4	9,9	18,5	36,3	35,0
Extremadura	14.830	2,9	27,7	12,5	39,9	17,0
Galicia	33.735	8,8	30,2	12,7	26,5	21,9
Madrid, Comunidad de	106.570	0,2	2,8	6,3	22,7	68,0
Murcia, Región de	24.479	0,5	14,2	28,8	33,4	23,1
Navarra, Comunidad Foral de	9.246	0,0	15,3	24,3	9,5	50,9
País Vasco	31.947	0,9	12,8	23,2	20,3	42,7
Rioja, La	3.839	0,0	11,1	25,7	0,0	63,2
Ceuta	1.377	0,0	0,0	0,0	100,0	0,0
Melilla	1.508	0,0	0,0	0,0	100,0	0,0
<b>CICLOS FORMATIVOS DE F.P. (1) y OTROS PROGRAMAS FORMATIVOS</b>						
<b>TOTAL</b>	<b>855.621</b>	<b>1,1</b>	<b>7,5</b>	<b>11,2</b>	<b>28,0</b>	<b>52,1</b>
Andalucía	161.428	0,1	5,9	13,9	21,5	58,6
Aragón	23.863	0,5	8,9	13,7	13,8	63,2
Asturias, Principado de	15.410	10,9	10,2	6,0	22,4	50,4
Balears, Illes	17.254	0,0	4,9	10,1	40,0	45,1
Canarias	33.004	0,0	4,8	13,7	28,5	53,0
Cantabria	10.450	1,3	15,3	11,9	21,1	50,4
Castilla y León	38.943	1,4	8,7	4,6	32,0	53,3
Castilla-La Mancha	36.865	0,4	10,0	14,1	61,0	14,5
Cataluña	134.903	0,3	3,8	10,8	28,3	56,7
Comunitat Valenciana	110.054	0,6	7,0	11,4	37,9	43,1
Extremadura	18.156	1,8	19,9	12,5	44,3	21,5
Galicia	49.800	7,6	19,1	7,3	31,6	34,4
Madrid, Comunidad de	110.778	0,7	1,1	2,1	15,1	80,9
Murcia, Región de	29.504	0,8	16,2	23,4	33,6	25,9
Navarra, Comunidad Foral de	11.029	2,4	16,3	21,0	11,4	48,8
País Vasco	42.960	1,1	12,8	19,9	19,6	46,7
Rioja, La	6.605	0,8	12,7	28,7	0,0	57,7
Ceuta	2.481	0,0	0,0	0,0	100,0	0,0
Melilla	2.134	0,0	0,0	0,0	100,0	0,0

(1) No se incluye el alumnado de enseñanza a distancia (Bachillerato y Ciclos Formativos de FP).

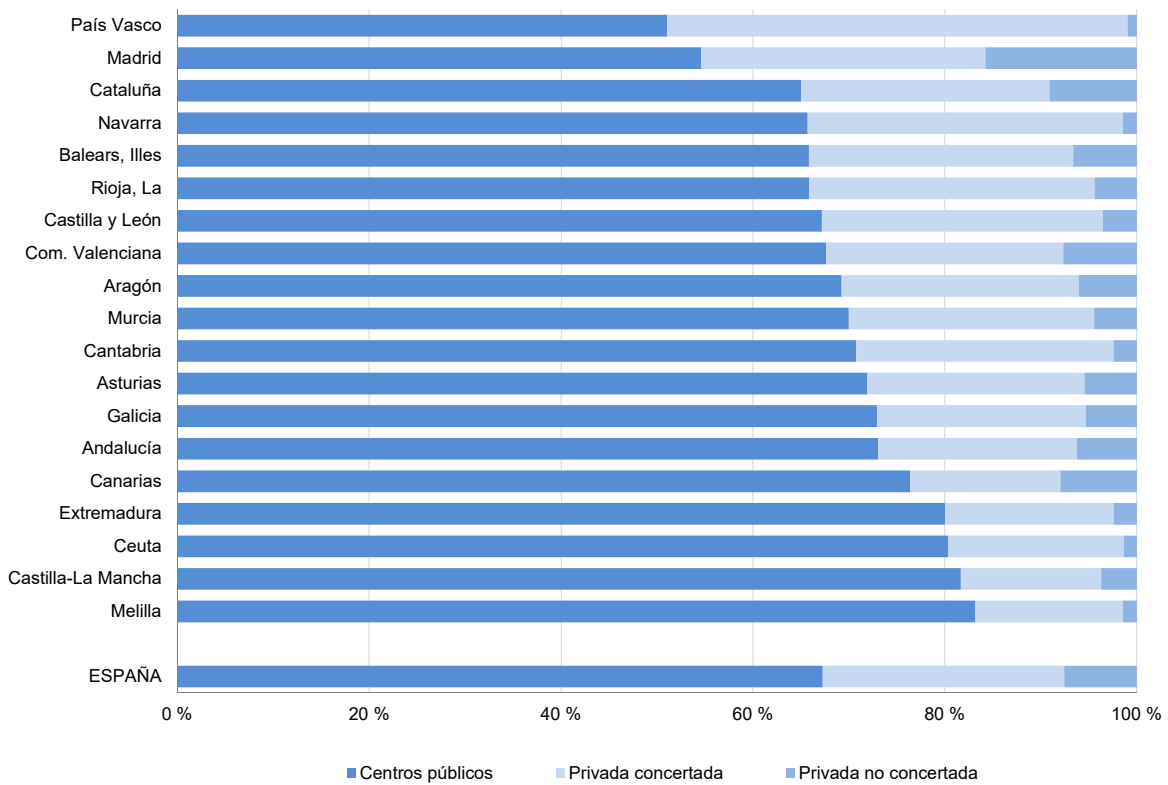
C1.9. Variación quinquenal de las tasas netas de escolarización de 17 y 18 años



C1.10. Esperanza de vida escolar a los 6 años en el sistema educativo



**C1.11. Distribución porcentual del alumnado en las distintas ofertas educativas en enseñanzas de Régimen General no universitarias**



**C1.12. Distribución porcentual del alumnado de E. Primaria según tamaño de municipio**

