

B5. LAS BECAS Y AYUDAS A LA EDUCACIÓN

B5.0. Contenido, notas explicativas y fuentes de información

Se facilita en este capítulo información estadística acerca de las becas y ayudas al estudio concedidas en el curso 2017-2018 por el conjunto de las Administraciones Educativas, lo que significa que, además de las becas y ayudas otorgadas en el curso de referencia por el Ministerio de Educación y Formación Profesional, se incluyen las concedidas por las Consejerías/Departamentos de Educación de las comunidades autónomas.

Esta información procede de la *Estadística de Becas y Ayudas al estudio*, en la que se considera:

- *Becas o ayudas* las transferencias destinadas a estudiantes/hogares, bien directas o canalizadas a través de instituciones educativas, pagos en especie y reducciones de precios, que tienen como finalidad bien incentivar a iniciar o proseguir los estudios ayudando a sufragar los gastos derivados de los mismos, bien recompensar un excelente rendimiento académico. Tiene que existir una solicitud previa por parte del interesado y su concesión está supeditada al cumplimiento de requisitos socioeconómicos y/o académicos.
- *Becario o beneficiario* al estudiante que recibe una o más becas o ayudas.

Las becas y ayudas al estudio se han clasificado de acuerdo a los siguientes tipos:

- *Enseñanza*. Dirigidas a reducir los gastos determinados por razón de la condición jurídica del centro y destinados a la matriculación y otros servicios de enseñanza.
- *Compensatoria*. Compensan a las familias con rentas más bajas por la no incorporación del estudiante al mercado de trabajo. En el caso de la Convocatoria General del Ministerio, se incluye la componente de las cuantías fijas ligadas a la renta.
- *Transporte*. Las asignadas por este concepto en razón de la distancia entre el domicilio familiar del estudiante y el centro de estudios.
- *Comedor*. Contribuyen a los gastos de desayuno y/o comida fuera del domicilio del estudiante.
- *Residencia*. Destinadas a paliar los gastos derivados de la residencia del alumno fuera del domicilio familiar durante el curso escolar.
- *Libros de texto y material didáctico*. Suponen la entrega al alumnado bien del material directamente, bien de un medio de pago (efectivo, cheque, etc.) para su adquisición (quedan excluidos los programas de gratuidad y otros sistemas de financiación que, sin tener carácter universal, no cumplen los criterios exigidos en la definición aplicada a beca).
- *Cursos de idiomas extranjeros*. Concedidas para este tipo de actividades, independientemente de que se lleven a cabo en España o en el extranjero.
- *Necesidades educativas específicas*. Incluye todas las ayudas individualizadas (independientemente del tipo: transporte, comedor, etc.) destinadas específicamente al alumnado de educación especial y aquellas que sirven para atender necesidades específicas de apoyo educativo del alumnado de cualquier nivel de enseñanza.
- *Exención de precios públicos y tasas por servicios académicos*. Gratuidad de matrícula de enseñanzas superiores, ligada al cumplimiento de requisitos socioeconómicos y/o académicos.
- *Bonificación de precios por servicios académicos para familias numerosas de tres hijos*. Reducción del precio de la matrícula de enseñanzas superiores o de régimen especial en el caso de familias pertenecientes a esta categoría.
- *Movilidad*. Se conceden a estudiantes de enseñanzas superiores que realizan sus estudios en España en una comunidad autónoma distinta a la de su residencia.
- *Intereses de préstamos*. Recogen las subvenciones financiadas por las Administraciones educativas para intereses en el caso de préstamos bancarios a estudiantes de enseñanzas superiores.
- *Complementos a las becas Erasmus*. Representan las aportaciones de las Administraciones educativas a las becas Erasmus+ de la Unión Europea, ya sea participando en la financiación de las ayudas que los estudiantes reciben de la Unión Europea o complementando los importes que reciben los beneficiarios de estas becas (complemento a Erasmus+).
- *Colaboración*. Las orientadas a favorecer la participación del alumnado universitario en distintos departamentos universitarios, no entendiéndose como tales las prácticas remuneradas en otros lugares.
- *Proyecto fin de estudios*. Fundamentalmente destinadas al alumnado universitario, aunque también existen dirigidas al alumnado de los Ciclos Formativos de Grado Superior, para aminorar los gastos derivados del mismo.
- *Movilidad Internacional*. Se otorgan a estudiantes residentes en España que realizan intercambios de estudios con el extranjero, excepto becas Erasmus.

- *Prácticas en empresas en el extranjero.* Facilitan la adquisición de una experiencia laboral fuera de España a estudiantes de enseñanzas superiores.
- *Excelencia.* Enfocadas a incentivar a estudiantes con aprovechamiento académico excelente.
- *Beca básica.* Se concede al alumnado no universitario con la finalidad de aminorar los gastos indispensables asociados a los estudios.
- *Cuantía variable.* Están dirigidas a paliar los gastos generales derivados de los estudios y su importe es distinto para los diferentes solicitantes en función de diversas características, como por *ejemplo* la nota media del expediente del estudiante y su renta familiar.

Además, se ofrece información adicional sobre los *programas de gratuidad* y *otros programas* de libros y material para enseñanzas obligatorias que no se consideran becas al no cumplir estas prestaciones los criterios exigidos en la definición aplicada para beca. Se presenta una tabla con esta información (B5.11). En este contexto hay que tener en cuenta que las comunidades autónomas pueden desarrollar programas de gratuidad; otros programas de financiación de libros; e incluso programas de ambos tipos, dependiendo del nivel de enseñanza. También hay que considerar que, salvo excepciones, se contabilizan todos los alumnos que se benefician de los programas, no sólo los beneficiarios de libros repuestos en el curso de referencia.

Fuentes de información:

- *Estadística de Becas y Ayudas al estudio.* Curso 2017-2018. S.G. de Estadística y Estudios del Ministerio de Educación y Formación Profesional.
- *Estadística de las Enseñanzas no universitarias.* Curso 2017-2018. S.G. de Estadística y Estudios del Ministerio de Educación y Formación Profesional.
- *Estadística de Estudiantes Universitarios.* Curso 2017-2018. S.G. de Universidades del Ministerio de Ciencia, Innovación y Universidades.

B5.1. Becarios de enseñanzas obligatorias, E. Infantil y E. Especial

	TOTAL	E. Infantil	E. Primaria (1)	ESO (1)	E. Especial (1)
NÚMERO DE BECARIOS					
TOTAL	1.244.219	269.072	725.345	234.833	14.969
Andalucía	225.855	69.295	143.014	11.930	1.616
Aragón	33.067	3.257	22.818	6.794	198
Asturias, Principado de	23.736	205	14.113	9.349	69
Balears, Illes	2.814	430	1.591	669	124
Canarias	113.376	17.673	75.093	19.546	1.064
Cantabria	3.879	1.112	2.567	142	58
Castilla y León	43.194	5.351	28.765	8.783	295
Castilla-La Mancha	20.310	4.605	12.065	1.230	2.410
Cataluña	172.551	40.928	80.194	51.253	176
Comunitat Valenciana	121.723	32.216	80.254	5.611	3.642
Extremadura	2.978	488	1.118	1.225	147
Galicia	148.418	10.840	89.231	46.429	1.918
Madrid, Comunidad de	145.119	59.871	68.127	14.995	2.126
Murcia, Región de	49.455	2.691	31.367	15.217	180
Navarra, Comunidad Foral de	927	183	418	190	136
País Vasco	109.879	18.517	55.837	34.786	739
Rioja, La	12.521	1.037	9.140	2.295	49
Ceuta	7.315	231	5.064	2.011	9
Melilla	6.797	142	4.480	2.162	13
Centros en el exterior	305	0	89	216	0
DISTRIBUCIÓN PORCENTUAL POR ENSEÑANZA					
TOTAL	100,0	21,6	58,3	18,9	1,2
Andalucía	100,0	30,7	63,3	5,3	0,7
Aragón	100,0	9,8	69,0	20,5	0,6
Asturias, Principado de	100,0	0,9	59,5	39,4	0,3
Balears, Illes	100,0	15,3	56,5	23,8	4,4
Canarias	100,0	15,6	66,2	17,2	0,9
Cantabria	100,0	28,7	66,2	3,7	1,5
Castilla y León	100,0	12,4	66,6	20,3	0,7
Castilla-La Mancha	100,0	22,7	59,4	6,1	11,9
Cataluña	100,0	23,7	46,5	29,7	0,1
Comunitat Valenciana	100,0	26,5	65,9	4,6	3,0
Extremadura	100,0	16,4	37,5	41,1	4,9
Galicia	100,0	7,3	60,1	31,3	1,3
Madrid, Comunidad de	100,0	41,3	46,9	10,3	1,5
Murcia, Región de	100,0	5,4	63,4	30,8	0,4
Navarra, Comunidad Foral de	100,0	19,7	45,1	20,5	14,7
País Vasco	100,0	16,9	50,8	31,7	0,7
Rioja, La	100,0	8,3	73,0	18,3	0,4
Ceuta	100,0	3,2	69,2	27,5	0,1
Melilla	100,0	2,1	65,9	31,8	0,2
Centros en el exterior	100,0	0,0	29,2	70,8	0,0
DISTRIBUCIÓN PORCENTUAL POR COMUNIDAD AUTÓNOMA					
TOTAL	100,0	100,0	100,0	100,0	100,0
Andalucía	18,2	25,8	19,7	5,1	10,8
Aragón	2,7	1,2	3,1	2,9	1,3
Asturias, Principado de	1,9	0,1	1,9	4,0	0,5
Balears, Illes	0,2	0,2	0,2	0,3	0,8
Canarias	9,1	6,6	10,4	8,3	7,1
Cantabria	0,3	0,4	0,4	0,1	0,4
Castilla y León	3,5	2,0	4,0	3,7	2,0
Castilla-La Mancha	1,6	1,7	1,7	0,5	16,1
Cataluña	13,9	15,2	11,1	21,8	1,2
Comunitat Valenciana	9,8	12,0	11,1	2,4	24,3
Extremadura	0,2	0,2	0,2	0,5	1,0
Galicia	11,9	4,0	12,3	19,8	12,8
Madrid, Comunidad de	11,7	22,3	9,4	6,4	14,2
Murcia, Región de	4,0	1,0	4,3	6,5	1,2
Navarra, Comunidad Foral de	0,1	0,1	0,1	0,1	0,9
País Vasco	8,8	6,9	7,7	14,8	4,9
Rioja, La	1,0	0,4	1,3	1,0	0,3
Ceuta	0,6	0,1	0,7	0,9	0,1
Melilla	0,5	0,1	0,6	0,9	0,1
Centros en el exterior	0,0	0,0	0,0	0,1	0,0

(1) En el curso 2017-18 los sistemas de financiación de libros y material escolar distintos a becas que no se contabilizan en la "Estadística de Becas y Ayudas al estudio", han beneficiado a 2.242.885 alumnos.

B5.2. Importe de las becas y ayudas concedidas en enseñanzas obligatorias, E. Infantil y E. Especial

	TOTAL	E. Infantil	E. Primaria (1)	ESO (1)	E. Especial (1)
IMPORTE DE LAS BECAS Y AYUDAS (miles de euros)					
TOTAL	579.745,4	158.614,5	322.091,1	86.949,4	12.090,3
Andalucía	118.007,7	34.597,0	72.749,3	9.375,0	1.286,4
Aragón	15.681,9	2.857,0	10.955,9	1.790,1	78,9
Asturias, Principado de	3.440,2	222,8	1.994,2	1.196,2	27,0
Balears, Illes	3.239,8	503,7	2.011,4	593,4	131,4
Canarias	29.636,5	4.879,9	19.305,2	4.415,0	1.036,4
Cantabria	1.880,0	490,3	1.233,4	101,3	55,0
Castilla y León	16.738,3	3.346,2	11.274,6	1.861,0	256,6
Castilla-La Mancha	9.880,3	1.841,4	5.115,1	1.764,2	1.159,5
Cataluña	111.582,5	22.998,1	55.231,1	33.252,3	101,0
Comunitat Valenciana	68.728,7	16.750,7	45.043,6	3.725,6	3.208,7
Extremadura	2.007,1	422,8	712,6	749,2	122,5
Galicia	43.722,6	7.211,1	28.889,9	7.127,6	494,0
Madrid, Comunidad de	87.829,7	47.565,8	30.427,9	6.264,5	3.571,5
Murcia, Región de	12.711,3	2.559,9	7.401,9	2.674,2	75,2
Navarra, Comunidad Foral de	782,7	167,6	359,7	160,6	94,9
País Vasco	47.729,6	11.488,4	25.105,7	10.793,4	342,1
Rioja, La	3.383,3	422,5	2.461,4	473,2	26,2
Ceuta	1.404,7	141,3	1.010,8	247,0	5,5
Melilla	1.293,1	148,1	798,0	329,5	17,5
Centros en el exterior	65,4	0,0	9,3	56,1	0,0
DISTRIBUCIÓN PORCENTUAL POR ENSEÑANZA					
TOTAL	100,0	27,4	55,6	15,0	2,1
Andalucía	100,0	29,3	61,6	7,9	1,1
Aragón	100,0	18,2	69,9	11,4	0,5
Asturias, Principado de	100,0	6,5	58,0	34,8	0,8
Balears, Illes	100,0	15,5	62,1	18,3	4,1
Canarias	100,0	16,5	65,1	14,9	3,5
Cantabria	100,0	26,1	65,6	5,4	2,9
Castilla y León	100,0	20,0	67,4	11,1	1,5
Castilla-La Mancha	100,0	18,6	51,8	17,9	11,7
Cataluña	100,0	20,6	49,5	29,8	0,1
Comunitat Valenciana	100,0	24,4	65,5	5,4	4,7
Extremadura	100,0	21,1	35,5	37,3	6,1
Galicia	100,0	16,5	66,1	16,3	1,1
Madrid, Comunidad de	100,0	54,2	34,6	7,1	4,1
Murcia, Región de	100,0	20,1	58,2	21,0	0,6
Navarra, Comunidad Foral de	100,0	21,4	46,0	20,5	12,1
País Vasco	100,0	24,1	52,6	22,6	0,7
Rioja, La	100,0	12,5	72,8	14,0	0,8
Ceuta	100,0	10,1	72,0	17,6	0,4
Melilla	100,0	11,5	61,7	25,5	1,3
Centros en el exterior	100,0	0,0	14,3	85,7	0,0
DISTRIBUCIÓN PORCENTUAL POR COMUNIDAD AUTÓNOMA					
TOTAL	100,0	100,0	100,0	100,0	100,0
Andalucía	20,4	21,8	22,6	10,8	10,6
Aragón	2,7	1,8	3,4	2,1	0,7
Asturias, Principado de	0,6	0,1	0,6	1,4	0,2
Balears, Illes	0,6	0,3	0,6	0,7	1,1
Canarias	5,1	3,1	6,0	5,1	8,6
Cantabria	0,3	0,3	0,4	0,1	0,5
Castilla y León	2,9	2,1	3,5	2,1	2,1
Castilla-La Mancha	1,7	1,2	1,6	2,0	9,6
Cataluña	19,2	14,5	17,1	38,2	0,8
Comunitat Valenciana	11,9	10,6	14,0	4,3	26,5
Extremadura	0,3	0,3	0,2	0,9	1,0
Galicia	7,5	4,5	9,0	8,2	4,1
Madrid, Comunidad de	15,1	30,0	9,4	7,2	29,5
Murcia, Región de	2,2	1,6	2,3	3,1	0,6
Navarra, Comunidad Foral de	0,1	0,1	0,1	0,2	0,8
País Vasco	8,2	7,2	7,8	12,4	2,8
Rioja, La	0,6	0,3	0,8	0,5	0,2
Ceuta	0,2	0,1	0,3	0,3	0,0
Melilla	0,2	0,1	0,2	0,4	0,1
Centros en el exterior	0,0	0,0	0,0	0,1	0,0

(1) En el curso 2017-18 el importe de los sistemas de financiación de libros y material escolar distintos a becas que no se contabilizan en la "Estadística de Becas y Ayudas al estudio" asciende a 149.540,7 miles de euros.

B5.3. Becarios de enseñanzas postobligatorias no universitarias

TOTAL	Bachillerato	FP Básica	FP de Grado Medio	FP de Grado Superior	Otros programas formativos	Enseñanzas Artísticas (1)	Escuelas Oficiales de Idiomas	Otras y S/E (2)	
NÚMERO DE BECARIOS									
TOTAL	478.872	201.585	25.809	87.132	132.013	124	23.350	6.437	2.422
Andalucía	143.103	73.774	6.141	27.048	28.533	0	5.997	1.311	299
Aragón	7.164	2.639	507	1.422	1.980	0	421	115	80
Asturias, Principado	6.194	2.999	162	656	1.437	0	733	178	29
Balears, Illes	3.391	1.383	140	638	888	0	225	109	8
Canarias	31.436	15.385	1.375	5.185	8.202	18	803	399	69
Cantabria	5.703	1.851	238	1.299	2.007	5	241	48	14
Castilla y León	18.590	8.874	1.053	2.689	4.374	0	1.104	456	40
Castilla-La Mancha	19.615	9.570	1.241	3.055	4.277	0	903	229	340
Cataluña	41.630	13.149	1.278	9.515	15.615	0	568	482	1.023
Comunitat Valenciana	46.351	17.497	2.110	9.356	11.953	0	4.719	622	94
Extremadura	15.767	7.427	1.227	2.946	3.674	0	302	148	43
Galicia	29.037	11.623	1.413	5.054	8.633	51	1.656	488	119
Madrid, Comunidad	66.248	15.688	4.748	11.085	29.882	10	3.629	1.008	198
Murcia, Región de	15.681	7.258	1.084	2.382	3.945	0	837	123	52
Navarra, Comunidad	4.733	1.700	491	948	1.238	40	292	16	8
País Vasco	19.170	9.154	2.085	3.120	4.342	0	464	0	5
Rioja, La	2.542	707	108	283	439	0	361	643	1
Ceuta	1.170	391	216	250	290	0	3	20	0
Melilla	1.319	514	192	201	303	0	67	42	0
Sin especificar	28	2	0	0	1	0	25	0	0
DISTRIBUCIÓN PORCENTUAL POR ENSEÑANZA									
TOTAL	100,0	42,1	5,4	18,2	27,6	0,0	4,9	1,3	0,5
Andalucía	100,0	51,6	4,3	18,9	19,9	0,0	4,2	0,9	0,2
Aragón	100,0	36,8	7,1	19,8	27,6	0,0	5,9	1,6	1,1
Asturias, Principado	100,0	48,4	2,6	10,6	23,2	0,0	11,8	2,9	0,5
Balears, Illes	100,0	40,8	4,1	18,8	26,2	0,0	6,6	3,2	0,2
Canarias	100,0	48,9	4,4	16,5	26,1	0,1	2,6	1,3	0,2
Cantabria	100,0	32,5	4,2	22,8	35,2	0,1	4,2	0,8	0,2
Castilla y León	100,0	47,7	5,7	14,5	23,5	0,0	5,9	2,5	0,2
Castilla-La Mancha	100,0	48,8	6,3	15,6	21,8	0,0	4,6	1,2	1,7
Cataluña	100,0	31,6	3,1	22,9	37,5	0,0	1,4	1,2	2,5
Comunitat Valenciana	100,0	37,7	4,6	20,2	25,8	0,0	10,2	1,3	0,2
Extremadura	100,0	47,1	7,8	18,7	23,3	0,0	1,9	0,9	0,3
Galicia	100,0	40,0	4,9	17,4	29,7	0,2	5,7	1,7	0,4
Madrid, Comunidad	100,0	23,7	7,2	16,7	45,1	0,0	5,5	1,5	0,3
Murcia, Región de	100,0	46,3	6,9	15,2	25,2	0,0	5,3	0,8	0,3
Navarra, Comunidad	100,0	35,9	10,4	20,0	26,2	0,8	6,2	0,3	0,2
País Vasco	100,0	47,8	10,9	16,3	22,6	0,0	2,4	0,0	0,0
Rioja, La	100,0	27,8	4,2	11,1	17,3	0,0	14,2	25,3	0,0
Ceuta	100,0	33,4	18,5	21,4	24,8	0,0	0,3	1,7	0,0
Melilla	100,0	39,0	14,6	15,2	23,0	0,0	5,1	3,2	0,0
Sin especificar	100,0	7,1	0,0	0,0	3,6	0,0	89,3	0,0	0,0
DISTRIBUCIÓN PORCENTUAL POR COMUNIDAD AUTÓNOMA									
TOTAL	100,0	100,0	100,0	100,0	100,0	100,0	100,0	100,0	100,0
Andalucía	29,9	36,6	23,8	31,0	21,6	0,0	25,7	20,4	12,3
Aragón	1,5	1,3	2,0	1,6	1,5	0,0	1,8	1,8	3,3
Asturias, Principado	1,3	1,5	0,6	0,8	1,1	0,0	3,1	2,8	1,2
Balears, Illes	0,7	0,7	0,5	0,7	0,7	0,0	1,0	1,7	0,3
Canarias	6,6	7,6	5,3	6,0	6,2	14,5	3,4	6,2	2,8
Cantabria	1,2	0,9	0,9	1,5	1,5	4,0	1,0	0,7	0,6
Castilla y León	3,9	4,4	4,1	3,1	3,3	0,0	4,7	7,1	1,7
Castilla-La Mancha	4,1	4,7	4,8	3,5	3,2	0,0	3,9	3,6	14,0
Cataluña	8,7	6,5	5,0	10,9	11,8	0,0	2,4	7,5	42,2
Comunitat Valenciana	9,7	8,7	8,2	10,7	9,1	0,0	20,2	9,7	3,9
Extremadura	3,3	3,7	4,8	3,4	2,8	0,0	1,3	2,3	1,8
Galicia	6,1	5,8	5,5	5,8	6,5	41,1	7,1	7,6	4,9
Madrid, Comunidad	13,8	7,8	18,4	12,7	22,6	8,1	15,5	15,7	8,2
Murcia, Región de	3,3	3,6	4,2	2,7	3,0	0,0	3,6	1,9	2,1
Navarra, Comunidad	1,0	0,8	1,9	1,1	0,9	32,3	1,3	0,2	0,3
País Vasco	4,0	4,5	8,1	3,6	3,3	0,0	2,0	0,0	0,2
Rioja, La	0,5	0,4	0,4	0,3	0,3	0,0	1,5	10,0	0,0
Ceuta	0,2	0,2	0,8	0,3	0,2	0,0	0,0	0,3	0,0
Melilla	0,3	0,3	0,7	0,2	0,2	0,0	0,3	0,7	0,0
Sin especificar	0,0	0,0	0,0	0,0	0,0	0,0	0,1	0,0	0,0

(1) Incluye Ciclos Formativos de Artes Plásticas y Diseño.

(2) Incluye Enseñanzas Deportivas, Educación de Adultos, otras enseñanzas superiores no universitarias...

B5.4. Importe de las becas y ayudas concedidas en enseñanzas postobligatorias no universitarias

	TOTAL	Bachillerato	FP Básica	FP de Grado Medio	FP de Grado Superior	Otros programas formativos	Enseñanzas Artísticas (1)	Escuelas Oficiales de Idiomas	Otras y S/E (2)
IMPORTE DE LAS BECAS Y AYUDAS (miles de euros)									
TOTAL	582.742,8	243.683,0	8.529,3	113.647,8	166.717,7	154,9	43.419,6	1.522,4	5.068,1
Andalucía	202.744,3	103.988,5	2.513,5	43.898,0	43.179,8	0,0	8.077,8	340,8	746,1
Aragón	8.370,6	2.864,6	176,5	2.097,8	2.540,0	0,0	559,9	29,7	102,1
Asturias, Principado de	7.138,4	3.466,7	56,4	959,3	1.929,0	0,0	664,2	28,1	34,7
Balears, Illes	3.469,4	1.431,6	68,6	760,5	937,8	0,0	235,5	28,1	7,3
Canarias	33.192,7	16.685,3	467,8	5.786,0	8.979,2	4,9	1.066,2	103,5	99,7
Cantabria	5.418,0	2.118,9	70,6	1.148,6	1.774,2	0,2	280,7	12,4	12,4
Castilla y León	21.045,0	9.416,1	335,0	3.841,0	6.095,1	0,0	1.171,4	119,4	67,0
Castilla-La Mancha	25.949,9	11.974,2	921,0	4.747,2	6.506,4	0,0	1.207,0	59,5	534,6
Cataluña	50.419,1	15.341,3	710,5	12.740,4	18.022,2	0,0	661,0	124,1	2.819,6
Comunitat Valenciana	55.733,4	21.155,1	651,8	12.607,2	15.446,1	0,0	5.555,8	161,1	156,3
Extremadura	23.036,8	9.777,8	402,8	5.284,9	6.968,3	0,0	492,9	38,6	71,5
Galicia	29.856,4	13.046,3	469,9	4.932,9	9.031,5	72,4	2.061,9	127,1	114,4
Madrid, Comunidad de	79.190,5	16.828,6	400,9	7.874,9	34.783,9	47,4	18.803,8	264,3	186,7
Murcia, Región de	20.422,8	9.786,9	309,3	3.488,5	5.612,7	6,0	1.085,9	31,9	101,6
Navarra, Comunidad Foral de	4.108,3	1.412,1	204,1	938,4	1.185,8	24,0	331,6	3,7	8,6
País Vasco	7.192,0	2.338,7	608,5	1.459,5	2.264,4	0,0	515,8	0,0	5,0
Rioja, La	2.055,0	673,4	44,9	351,8	527,5	0,0	423,0	34,1	0,4
Ceuta	1.497,6	578,1	57,9	409,2	442,7	0,0	4,6	5,2	0,0
Melilla	1.785,1	797,7	59,4	321,8	490,7	0,0	104,7	10,9	0,0
Sin especificar	117,3	1,1	0,0	0,0	0,6	0,0	115,7	0,0	0,0
DISTRIBUCIÓN PORCENTUAL POR ENSEÑANZA									
TOTAL	100,0	41,8	1,5	19,5	28,6	0,0	7,5	0,3	0,9
Andalucía	100,0	51,3	1,2	21,7	21,3	0,0	4,0	0,2	0,4
Aragón	100,0	34,2	2,1	25,1	30,3	0,0	6,7	0,4	1,2
Asturias, Principado de	100,0	48,6	0,8	13,4	27,0	0,0	9,3	0,4	0,5
Balears, Illes	100,0	41,3	2,0	21,9	27,0	0,0	6,8	0,8	0,2
Canarias	100,0	50,3	1,4	17,4	27,1	0,0	3,2	0,3	0,3
Cantabria	100,0	39,1	1,3	21,2	32,7	0,0	5,2	0,2	0,2
Castilla y León	100,0	44,7	1,6	18,3	29,0	0,0	5,6	0,6	0,3
Castilla-La Mancha	100,0	46,1	3,5	18,3	25,1	0,0	4,7	0,2	2,1
Cataluña	100,0	30,4	1,4	25,3	35,7	0,0	1,3	0,2	5,6
Comunitat Valenciana	100,0	38,0	1,2	22,6	27,7	0,0	10,0	0,3	0,3
Extremadura	100,0	42,4	1,7	22,9	30,2	0,0	2,1	0,2	0,3
Galicia	100,0	43,7	1,6	16,5	30,2	0,2	6,9	0,4	0,4
Madrid, Comunidad de	100,0	21,3	0,5	9,9	43,9	0,1	23,7	0,3	0,2
Murcia, Región de	100,0	47,9	1,5	17,1	27,5	0,0	5,3	0,2	0,5
Navarra, Comunidad Foral de	100,0	34,4	5,0	22,8	28,9	0,6	8,1	0,1	0,2
País Vasco	100,0	32,5	8,5	20,3	31,5	0,0	7,2	0,0	0,1
Rioja, La	100,0	32,8	2,2	17,1	25,7	0,0	20,6	1,7	0,0
Ceuta	100,0	38,6	3,9	27,3	29,6	0,0	0,3	0,3	0,0
Melilla	100,0	44,7	3,3	18,0	27,5	0,0	5,9	0,6	0,0
Sin especificar	100,0	0,9	0,0	0,0	0,5	0,0	98,6	0,0	0,0
DISTRIBUCIÓN PORCENTUAL POR COMUNIDAD AUTÓNOMA									
TOTAL	100,0	100,0	100,0	100,0	100,0	100,0	100,0	100,0	100,0
Andalucía	34,8	42,7	29,5	38,6	25,9	0,0	18,6	22,4	14,7
Aragón	1,4	1,2	2,1	1,8	1,5	0,0	1,3	1,9	2,0
Asturias, Principado de	1,2	1,4	0,7	0,8	1,2	0,0	1,5	1,8	0,7
Balears, Illes	0,6	0,6	0,8	0,7	0,6	0,0	0,5	1,8	0,1
Canarias	5,7	6,8	5,5	5,1	5,4	3,2	2,5	6,8	2,0
Cantabria	0,9	0,9	0,8	1,0	1,1	0,1	0,6	0,8	0,2
Castilla y León	3,6	3,9	3,9	3,4	3,7	0,0	2,7	7,8	1,3
Castilla-La Mancha	4,5	4,9	10,8	4,2	3,9	0,0	2,8	3,9	10,5
Cataluña	8,7	6,3	8,3	11,2	10,8	0,0	1,5	8,2	55,6
Comunitat Valenciana	9,6	8,7	7,6	11,1	9,3	0,0	12,8	10,6	3,1
Extremadura	4,0	4,0	4,7	4,7	4,2	0,0	1,1	2,5	1,4
Galicia	5,1	5,4	5,5	4,3	5,4	46,7	4,7	8,3	2,3
Madrid, Comunidad de	13,6	6,9	4,7	6,9	20,9	30,6	43,3	17,4	3,7
Murcia, Región de	3,5	4,0	3,6	3,1	3,4	3,9	2,5	2,1	2,0
Navarra, Comunidad Foral de	0,7	0,6	2,4	0,8	0,7	15,5	0,8	0,2	0,2
País Vasco	1,2	1,0	7,1	1,3	1,4	0,0	1,2	0,0	0,1
Rioja, La	0,4	0,3	0,5	0,3	0,3	0,0	1,0	2,2	0,0
Ceuta	0,3	0,2	0,7	0,4	0,3	0,0	0,0	0,3	0,0
Melilla	0,3	0,3	0,7	0,3	0,3	0,0	0,2	0,7	0,0
Sin especificar	0,0	0,0	0,0	0,0	0,0	0,0	0,3	0,0	0,0

(1) Incluye Ciclos Formativos de Artes Plásticas y Diseño.

(2) Incluye Enseñanzas Deportivas, Educación de Adultos, otras enseñanzas superiores no universitarias...

B5.5. Porcentaje de alumnos becarios e importe medio por becario en Bachillerato y Formación Profesional

	TOTAL		BACHILLERATO		FORMACIÓN PROFESIONAL	
	% Alumnos becarios	Importe medio becario (euros)	% Alumnos becarios	Importe medio becario (euros)	% Alumnos becarios	Importe medio becario (euros)
TOTAL	32,4	1.192,7	31,6	1.208,8	33,1	1.179,4
Andalucía	52,3	1.428,7	58,6	1.409,6	46,4	1.451,5
Aragón	17,7	1.172,7	15,9	1.085,5	19,1	1.231,6
Asturias, Principado de	20,7	1.220,3	24,8	1.155,9	16,9	1.305,9
Baleares, Illes	11,8	1.049,0	11,3	1.035,1	12,3	1.060,6
Canarias	48,5	1.058,8	50,8	1.084,5	46,3	1.031,9
Cantabria	32,5	947,6	25,1	1.144,7	38,5	844,6
Castilla y León	25,2	1.158,8	28,5	1.061,1	22,3	1.265,5
Castilla-La Mancha	29,9	1.331,0	33,7	1.251,2	26,5	1.420,1
Cataluña	18,5	1.183,5	14,0	1.166,7	22,0	1.191,8
Comunitat Valenciana	25,9	1.218,6	27,9	1.209,1	24,6	1.225,7
Extremadura	46,4	1.468,8	46,8	1.316,5	46,1	1.612,8
Galicia	34,7	1.028,3	35,9	1.122,5	33,8	955,9
Madrid, Comunidad de	32,5	975,3	15,7	1.072,7	51,3	941,9
Murcia, Región de	30,6	1.308,7	31,1	1.348,4	30,2	1.269,8
Navarra, Comunidad Foral de	24,6	854,5	18,9	830,6	30,5	869,7
País Vasco	26,5	356,7	30,8	255,5	23,4	453,8
Rioja, La	16,3	1.039,4	19,0	952,5	14,5	1.113,4
Ceuta	34,0	1.297,1	29,6	1.478,5	36,9	1.203,3
Melilla	37,0	1.379,8	35,2	1.551,9	38,4	1.252,7

B5.6. Becarios y becas concedidas en enseñanza universitaria por Universidad (1)

(continúa)

	Becarios			Número de becas y ayudas			
	Total becarios	Distribución porcentual	% Alumnos becarios E. universitaria	Total becas	Becas pago directo a alumnos	Exención de precios académicos	Bonificación de precios para familias de 3 hijos
TOTAL	573.279	100,0	38,3	1.050.938	542.322	385.201	123.415
Universidades públicas	548.475	95,7	44,8	1.003.668	513.748	366.505	123.415
A Coruña	6.724	1,2	43,2	13.840	7.850	4.840	1.150
Alcalá	7.505	1,3	42,8	13.060	6.524	4.803	1.733
Alicante	22.139	3,9	94,5	34.054	12.876	18.543	2.635
Almería	5.959	1,0	47,0	12.074	6.600	4.149	1.325
Autónoma de Barcelona	13.966	2,4	39,8	24.192	11.914	8.219	4.059
Autónoma de Madrid	12.235	2,1	46,5	20.459	10.307	6.466	3.686
Barcelona	19.367	3,4	36,8	33.945	16.467	11.771	5.707
Burgos	3.137	0,5	45,2	5.337	2.833	1.832	672
Cádiz	10.637	1,9	51,6	21.177	11.160	7.725	2.292
Cantabria	4.467	0,8	46,2	7.763	3.996	2.991	776
Carlos III de Madrid	8.930	1,6	47,6	14.155	6.767	3.901	3.487
Castilla-La Mancha	12.171	2,1	50,9	25.378	13.996	8.471	2.911
Complutense de Madrid	28.225	4,9	43,1	50.446	24.715	16.025	9.706
Córdoba	9.332	1,6	55,2	19.851	11.447	6.539	1.865
Extremadura	11.518	2,0	58,4	25.692	15.545	7.948	2.199
Girona	5.564	1,0	38,2	10.084	4.999	3.695	1.390
Granada	22.998	4,0	46,5	53.287	33.266	17.265	2.756
Huelva	5.072	0,9	47,8	11.199	6.544	3.800	855
Illes Balears	4.149	0,7	32,6	7.312	3.481	2.907	924
Internacional de Andalucía	40	0,0	14,8	97	59	31	7
Internacional Menéndez Pelayo	224	0,0	13,2	538	324	188	26
Jaén	8.022	1,4	54,7	16.772	9.408	5.721	1.643
Jaume I de Castellón	9.794	1,7	74,4	14.944	5.641	8.634	669
La Laguna	12.225	2,1	65,8	25.236	13.713	9.760	1.763
La Rioja	1.845	0,3	45,7	3.200	1.664	1.118	418
Las Palmas de Gran Canaria	11.214	2,0	64,8	21.365	11.086	8.972	1.307
León	4.997	0,9	48,8	9.328	5.384	3.220	724
Lleida	4.192	0,7	43,4	7.749	3.974	2.547	1.228
Málaga	18.003	3,1	51,9	37.746	21.284	12.811	3.651
Miguel Hernández de Elche	9.165	1,6	74,3	14.296	5.540	7.647	1.109
Murcia	15.863	2,8	52,4	30.367	16.246	10.188	3.933
Oviedo	8.170	1,4	41,2	14.416	7.394	5.410	1.612
Pablo de Olavide	5.565	1,0	51,0	11.365	6.595	3.680	1.090
País Vasco/Euskal Herriko Unibertsitatea	15.227	2,7	38,2	34.466	21.611	9.546	3.309
Politécnica de Cartagena	1.905	0,3	37,3	3.233	1.672	1.021	540
Politécnica de Catalunya	9.268	1,6	32,4	13.910	6.521	4.154	3.235
Politécnica de Madrid	11.762	2,1	35,4	17.193	7.586	4.655	4.952
Politécnica de Valencia	18.555	3,2	75,5	29.132	12.180	14.204	2.748
Pompeu Fabra	7.007	1,2	37,7	11.029	5.705	3.048	2.276
Pública de Navarra	3.927	0,7	50,8	6.214	2.999	2.211	1.004
Rey Juan Carlos	19.058	3,3	37,9	33.340	16.125	11.397	5.818
Rovira i Virgili	5.942	1,0	45,8	10.900	5.518	3.746	1.636
Salamanca	13.096	2,3	57,5	25.966	14.692	9.064	2.210
Santiago de Compostela	10.293	1,8	46,9	22.918	13.887	7.278	1.753
Sevilla	25.496	4,4	44,5	49.995	26.504	16.374	7.117
UNED	14.608	2,5	10,6	20.369	5.906	7.881	6.582
Valencia Estudi General	37.526	6,5	85,0	58.649	23.664	31.259	3.726
Valladolid	10.275	1,8	50,6	17.756	9.446	6.120	2.190
Vigo	8.795	1,5	47,9	17.113	9.469	6.129	1.515
Zaragoza	12.321	2,1	42,3	20.761	10.664	6.601	3.496

(1) Los becarios que reciben becas del Ministerio y de una Comunidad se contabilizan en ambas administraciones y por tanto aparecen duplicados, por lo que el número de becarios en algunas universidades está sobredimensionado. Esta situación afecta especialmente a la Comunitat Valenciana donde existe una convocatoria complementaria de compensación de tasas.

B5.6. Becarios y becas concedidas en enseñanza universitaria por Universidad (1)

(conclusión)

	Becarios			Número de becas y ayudas			
	Total becarios	Distribución porcentual	% Alumnos becarios E. universitaria	Total becas	Becas pago directo a alumnos	Exención de precios académicos	Bonificación de precios para familias de 3 hijos
Universidades privadas	24.753	4,3	9,1	47.219	28.523	18.696	0
A Distancia de Madrid (UDIMA)	349	0,1	4,5	644	304	340	0
Abat Oliba CEU	71	0,0	4,3	98	71	27	0
Alfonso X El Sabio	263	0,0	3,9	489	337	152	0
Antonio de Nebrija	456	0,1	4,8	888	497	391	0
Camilo José Cela	604	0,1	6,4	1.217	702	515	0
Cardenal Herrera-CEU	713	0,1	8,7	1.557	865	692	0
Católica de Valencia S. Vicente Mártir	2.143	0,4	19,9	4.227	2.379	1.848	0
Católica San Antonio de Murcia	1.843	0,3	14,2	4.046	2.389	1.657	0
Católica Sta. Teresa de Jesús de Ávila	233	0,0	8,6	486	276	210	0
Deusto	2.175	0,4	23,2	4.860	3.522	1.338	0
Europea de Canarias	77	0,0	15,0	162	101	61	0
Europea de Madrid	537	0,1	4,7	1.008	668	340	0
Europea de Valencia	105	0,0	5,9	213	131	82	0
Europea del Atlántico	456	0,1	16,0	896	451	445	0
Europea Miguel de Cervantes	360	0,1	15,3	646	353	293	0
Fernando Pessoa-Canarias	105	0,0	27,6	210	109	101	0
Francisco de Vitoria	745	0,1	8,2	1.455	891	564	0
IE Universidad	183	0,0	2,8	204	192	12	0
Internacional de Catalunya	350	0,1	9,5	636	409	227	0
Internacional de La Rioja	953	0,2	4,1	1.801	879	922	0
Internacional Valenciana	680	0,1	10,5	1.326	656	670	0
Isabel I	425	0,1	6,4	795	377	418	0
Loyola Andalucía	478	0,1	17,1	901	595	306	0
Mondragon Unibertsitatea	988	0,2	21,4	2.103	1.539	564	0
Navarra	1.946	0,3	18,6	3.354	1.965	1.389	0
Oberta de Catalunya	1.955	0,3	3,7	3.602	1.687	1.915	0
Pontificia Comillas	1.239	0,2	13,6	1.844	1.359	485	0
Pontificia de Salamanca	829	0,1	19,1	1.748	1.054	694	0
Ramon Llull	1.222	0,2	8,0	1.830	1.276	554	0
San Jorge	248	0,0	10,0	398	237	161	0
San Pablo CEU	632	0,1	7,8	890	712	178	0
Vic-Central de Catalunya	1.390	0,2	17,7	2.685	1.540	1.145	0
Sin especificar universidad	51	0,0	-	51	51	0	0

(1) Los becarios que reciben becas del Ministerio y de una Comunidad se contabilizan en ambas administraciones y por tanto aparecen duplicados, por lo que el número de becarios en algunas universidades está sobredimensionado. Esta situación afecta especialmente a la Comunitat Valenciana donde existe una convocatoria complementaria de compensación de tasas.

B5.7. Importe de las becas y ayudas concedidas en enseñanza universitaria por Universidad

(continúa)

	Importe total (miles de euros)	Distribución porcentual			Distribución porcentual del importe total por universidad
		Becas pago directo a alumnos	Exención de precios académicos	Bonificación de precios para familias de 3 hijos	
TOTAL	1.010.069,6	65,0	29,4	5,6	100,0
Universidades públicas	962.577,0	65,2	28,8	5,9	95,3
A Coruña	13.641,0	73,2	23,7	3,1	1,4
Alcalá	13.502,2	56,6	35,9	7,5	1,3
Alicante	28.800,0	57,3	39,1	3,6	2,9
Almería	12.054,0	72,6	24,7	2,7	1,2
Autónoma de Barcelona	24.362,8	54,5	35,2	10,3	2,4
Autónoma de Madrid	20.180,3	61,1	29,8	9,1	2,0
Barcelona	33.709,7	55,5	34,0	10,6	3,3
Burgos	5.056,2	62,9	30,3	6,8	0,5
Cádiz	20.268,8	71,2	24,7	4,1	2,0
Cantabria	7.104,9	66,6	29,0	4,4	0,7
Carlos III de Madrid	13.135,4	62,9	25,9	11,2	1,3
Castilla-La Mancha	25.369,4	71,9	23,4	4,7	2,5
Complutense de Madrid	48.948,6	62,9	28,2	8,9	4,8
Córdoba	19.621,2	76,2	20,3	3,5	1,9
Extremadura	28.095,4	74,9	21,6	3,4	2,8
Girona	10.038,6	55,9	35,9	8,2	1,0
Granada	56.049,8	79,2	19,0	1,8	5,5
Huelva	11.565,4	75,8	21,5	2,7	1,1
Illes Balears	6.724,9	56,8	36,8	6,4	0,7
Internacional de Andalucía	92,9	70,2	27,5	2,3	0,0
Internacional Menéndez Pelayo	601,1	54,5	41,6	4,0	0,1
Jaén	16.945,3	74,1	22,3	3,7	1,7
Jaume I de Castellón	12.293,1	55,7	42,6	1,7	1,2
La Laguna	24.372,1	72,0	25,3	2,7	2,4
La Rioja	3.113,0	61,4	33,3	5,4	0,3
Las Palmas de Gran Canaria	20.101,6	70,1	27,6	2,3	2,0
León	9.685,3	65,0	30,8	4,2	1,0
Lleida	8.320,7	57,7	35,4	6,9	0,8
Málaga	37.376,5	75,5	21,0	3,6	3,7
Miguel Hernández de Elche	12.664,7	55,5	40,2	4,4	1,3
Murcia	30.650,8	71,4	23,1	5,5	3,0
Oviedo	14.998,2	58,2	35,8	6,0	1,5
Pablo de Olavide	11.754,9	73,7	22,5	3,8	1,2
País Vasco/Euskal Herriko Unibertsitatea	24.831,7	58,9	34,3	6,8	2,5
Politécnica de Cartagena	2.777,5	66,9	24,5	8,6	0,3
Politécnica de Catalunya	13.406,5	49,5	34,0	16,5	1,3
Politécnica de Madrid	16.890,7	50,3	31,0	18,7	1,7
Politécnica de Valencia	25.978,1	57,6	36,9	5,5	2,6
Pompeu Fabra	10.469,3	56,9	30,1	13,0	1,0
Pública de Navarra	5.343,5	61,5	28,0	10,4	0,5
Rey Juan Carlos	32.424,8	59,0	32,6	8,4	3,2
Rovira i Virgili	11.444,0	57,6	34,0	8,4	1,1
Salamanca	27.365,3	68,8	28,3	2,9	2,7
Santiago de Compostela	23.876,0	77,7	19,7	2,6	2,4
Sevilla	48.184,2	71,9	22,8	5,3	4,8
UNED	11.626,5	31,0	50,1	18,9	1,2
Valencia Estudi General	52.132,6	57,9	38,7	3,4	5,2
Valladolid	16.876,3	64,0	29,6	6,4	1,7
Vigo	16.669,1	72,8	24,2	3,0	1,7
Zaragoza	21.082,0	63,2	29,2	7,6	2,1

B5.7. Importe de las becas y ayudas concedidas en enseñanza universitaria por Universidad

(conclusión)

	Importe total (miles de euros)	Distribución porcentual			Distribución porcentual del importe total por universidad
		Becas pago directo a alumnos	Exención de precios académicos	Bonificación de precios para familias de 3 hijos	
Universidades privadas	47.450,7	60,2	39,8	-	4,7
A Distancia de Madrid (UDIMA)	675,2	40,1	59,9	-	0,1
Abat Oliba CEU	95,2	61,8	38,2	-	0,0
Alfonso X El Sabio	583,3	65,8	34,2	-	0,1
Antonio de Nebrija	1.119,9	48,2	51,8	-	0,1
Camilo José Cela	1.424,9	54,7	45,3	-	0,1
Cardenal Herrera-CEU	1.671,0	62,9	37,1	-	0,2
Católica de Valencia S. Vicente Mártir	4.538,8	60,3	39,7	-	0,4
Católica San Antonio de Murcia	4.406,3	65,9	34,1	-	0,4
Católica Sta. Teresa de Jesús de Ávila	562,9	58,4	41,6	-	0,1
Deusto	3.093,8	58,7	41,3	-	0,3
Europea de Canarias	200,5	61,4	38,6	-	0,0
Europea de Madrid	1.233,1	63,4	36,6	-	0,1
Europea de Valencia	227,9	66,2	33,8	-	0,0
Europea del Atlántico	914,2	58,2	41,8	-	0,1
Europea Miguel de Cervantes	689,9	57,4	42,6	-	0,1
Fernando Pessoa-Canarias	188,7	54,8	45,2	-	0,0
Francisco de Vitoria	1.682,5	61,3	38,7	-	0,2
IE Universidad	110,6	86,2	13,8	-	0,0
Internacional de Catalunya	709,1	58,2	41,8	-	0,1
Internacional de La Rioja	1.539,9	45,4	54,6	-	0,2
Internacional Valenciana	1.288,3	51,3	48,7	-	0,1
Isabel I	779,3	40,2	59,8	-	0,1
Loyola Andalucía	902,4	73,4	26,6	-	0,1
Mondragon Unibertsitatea	1.632,5	68,1	31,9	-	0,2
Navarra	4.160,0	80,0	20,0	-	0,4
Oberta de Catalunya	2.859,5	32,2	67,8	-	0,3
Pontificia Comillas	2.140,7	72,9	27,1	-	0,2
Pontificia de Salamanca	1.976,2	64,1	35,9	-	0,2
Ramon Llull	1.739,9	62,2	37,8	-	0,2
San Jorge	440,5	53,6	46,4	-	0,0
San Pablo CEU	910,3	74,3	25,7	-	0,1
Vic-Central de Catalunya	2.953,5	52,7	47,3	-	0,3
Sin especificar universidad	41,9	100,0	0,0	-	0,0

B5.8. Importe de las becas y ayudas en enseñanzas obligatorias, E. Infantil y E. Especial por administración educativa financiadora y tipo de ayuda (miles de euros) (1)

(continúa)

	TOTAL	Enseñanza	Transporte	Comedor	Residencia
TOTAL	579.745,4	39.471,0	26.084,6	345.673,9	5.078,6
Ministerio de Educación	106.374,7	0,0	310,9	620,6	0,0
Andalucía	92.751,3	0,0	4.174,4	70.337,3	4.012,1
Aragón	13.789,2	0,0	0,0	10.311,5	0,0
Asturias, Principado de	1.986,7	0,0	0,0	0,0	0,0
Baleares, Illes	0,0	0,0	0,0	0,0	0,0
Canarias	20.640,3	0,0	0,0	16.227,9	0,0
Cantabria	1.397,7	0,0	11,1	1.386,6	0,0
Castilla y León	13.112,7	0,0	25,2	10.045,4	0,0
Castilla-La Mancha	6.295,3	0,0	114,6	4.090,1	1.066,5
Cataluña	88.722,9	2.999,9	14.725,0	70.998,0	0,0
Comunitat Valenciana	60.749,5	0,0	0,0	57.896,2	0,0
Extremadura	1.141,6	0,0	246,1	182,1	0,0
Galicia	37.489,8	0,0	0,0	28.630,3	..
Madrid, Comunidad de	78.714,0	35.999,0	6.275,3	32.964,5	0,0
Murcia, Región de	6.374,6	0,0	141,0	3.819,6	0,0
Navarra, Comunidad Foral de	140,2	0,0	0,0	0,0	0,0
País Vasco	47.726,1	472,1	58,6	36.956,6	0,0
Rioja, La	2.338,8	0,0	2,4	1.207,3	0,0

(conclusión)

	Libros y material	Idioma extranjero	Necesidades educativas específicas	Otras becas (2)
TOTAL	38.854,3	1.515,4	109.263,4	13.804,3
Ministerio de Educación	4.640,8	575,7	100.226,8	0,0
Andalucía	0,0	0,0	475,7	13.751,7
Aragón	3.465,3	0,0	12,4	0,0
Asturias, Principado de	1.986,7	0,0	0,0	0,0
Baleares, Illes	0,0	0,0	0,0	0,0
Canarias	4.160,8	0,0	251,7	0,0
Cantabria	0,0	0,0	0,0	0,0
Castilla y León	3.042,2	0,0	0,0	0,0
Castilla-La Mancha	0,0	107,1	917,0	0,0
Cataluña	0,0	0,0	0,0	0,0
Comunitat Valenciana	0,0	0,0	2.853,3	0,0
Extremadura	0,0	485,5	228,0	0,0
Galicia	8.469,5	0,0	390,0	0,0
Madrid, Comunidad de	0,0	0,0	3.425,1	50,0
Murcia, Región de	2.412,0	0,0	1,2	0,8
Navarra, Comunidad Foral de	0,0	0,0	140,2	0,0
País Vasco	9.549,7	347,1	342,1	0,0
Rioja, La	1.127,4	0,0	0,0	1,7

(1) En el curso 2017-18 el importe de los sistemas de financiación de libros y material escolar distintos a becas que no se contabilizan en la "Estadística de Becas y Ayudas al estudio" asciende a 149.540,7 miles de euros.

(2) Incluye importes de excelencia, actividades extraescolares y aula matinal.

B5.9. Importe de las becas y ayudas en enseñanzas postobligatorias no universitarias por administración educativa financiadora y tipo de ayuda (miles de euros)

(continúa)

	TOTAL	Enseñanza	Compensatoria	Transporte	Comedor	Residencia	Libros y material	Idioma extranjero
TOTAL	582.742,8	21.423,6	277.910,4	18.002,0	526,3	30.066,7	5.678,9	4.455,4
Ministerio de Educación	474.495,8	0,0	238.678,5	300,2	0,0	26.637,0	0,0	3.952,8
Andalucía	50.962,1	0,0	33.388,2	15.042,1	11,5	2.275,5	0,0	0,0
Aragón	31,8	0,0	0,0	0,0	0,0	0,0	31,8	0,0
Asturias, Principado de	181,5	0,0	0,0	0,0	0,0	0,0	0,0	0,0
Baleares, Illes	3,6	0,0	0,0	3,6	0,0	0,0	0,0	0,0
Canarias	1.890,6	0,0	0,0	0,0	28,0	0,0	1.811,1	0,0
Cantabria	320,7	0,0	0,0	214,7	0,0	0,0	0,0	0,0
Castilla y León	512,7	0,0	0,0	0,0	0,0	139,9	0,0	0,0
Castilla-La Mancha	1.127,6	0,0	0,0	68,0	459,8	543,9	0,0	55,8
Cataluña	2.612,1	2.612,1	0,0	0,0	0,0	0,0	0,0	0,0
Comunitat Valenciana	16,6	0,0	0,0	0,0	0,0	0,0	0,0	0,0
Extremadura	300,9	0,0	0,0	78,6	0,0	78,6	0,0	74,6
Galicia	647,7	0,0	0,0	346,0	26,9	..	0,0	0,0
Madrid, Comunidad de	41.749,4	17.824,7	5.843,7	699,4	0,0	0,0	0,0	0,0
Murcia, Región de	31,3	0,0	0,0	0,0	0,0	0,0	0,0	0,0
Navarra, Comunidad Foral de	702,6	0,0	0,0
País Vasco	7.019,1	986,7	0,0	1.220,8	0,0	391,7	3.836,0	372,3
Rioja, La	136,7	0,0	0,0	28,6	0,0	0,0	0,0	0,0

(conclusión)

	Necesidades educativas específicas	Exención precios (1)	Complemento a Erasmus	Prácticas en el extranjero	Exce-lencia	Beca básica	Cuantía variable	Otras becas y sin especificar tipo (2)
TOTAL	4.123,7	17.626,3	2.919,2	202,5	178,8	40.333,1	159.157,9	138,1
Ministerio de Educación	4.020,3	0,0	2.467,8	0,0	0,0	40.333,1	158.106,0	0,0
Andalucía	0,0	0,0	201,9	0,0	33,0	0,0	0,0	9,9
Aragón	0,0	0,0	0,0	0,0	0,0	0,0	0,0	0,0
Asturias, Principado de	0,0	174,3	7,2	0,0	0,0	0,0	0,0	0,0
Baleares, Illes	0,0	0,0	0,0	0,0	0,0	0,0	0,0	0,0
Canarias	0,0	0,0	51,5	0,0	0,0	0,0	0,0	0,0
Cantabria	0,0	0,0	106,0	0,0	0,0	0,0	0,0	0,0
Castilla y León	0,0	0,0	0,0	0,0	0,0	0,0	372,8	0,0
Castilla-La Mancha	0,0	0,0	0,0	0,0	0,0	0,0	0,0	0,0
Cataluña	0,0	0,0	0,0	0,0	0,0	0,0	0,0	0,0
Comunitat Valenciana	0,0	0,0	16,6	0,0	0,0	0,0	0,0	0,0
Extremadura	7,3	0,0	61,7	0,0	0,0	0,0	0,0	0,0
Galicia	72,4	0,0	0,0	202,5	0,0	0,0	0,0	0,0
Madrid, Comunidad de	0,0	17.170,2	0,0	0,0	92,8	0,0	0,0	118,6
Murcia, Región de	0,0	0,0	0,0	0,0	31,3	0,0	0,0	0,0
Navarra, Comunidad Foral de	23,6	..	0,0	0,0	0,0	0,0	679,0	0,0
País Vasco	0,0	189,3	6,4	0,0	15,8	0,0	0,0	0,0
Rioja, La	0,0	92,6	0,0	0,0	5,9	0,0	0,0	9,6

(1) En la CA de La Rioja incluye 28,9 miles de euros de "bonificación de precios por servicios académicos para familias numerosas de tres hijos".

(2) "Otras becas" incluye actividades extraescolares y movilidad.

B5.10. Importe de las becas y ayudas universitarias por administración educativa financiadora y tipo de ayuda (miles de euros)

(continúa)

	TOTAL	Enseñanza	Compensatoria (1)	Transporte	Residencia	Libros y material	Idioma extranjero	Exención precios (2)
TOTAL	1.010.069,6	1.226,1	143.298,4	8.574,5	139.371,6	3.291,6	6.021,0	353.455,5
Ministerio de Educación	926.337,5	0,0	140.199,4	4.450,2	125.999,3	0,0	5.726,3	317.304,7
Andalucía	0,0	0,0	0,0	0,0	0,0	0,0	0,0	0,0
Aragón	1.863,7	1.106,6	0,0	399,6	0,0	0,0	0,0	0,0
Asturias, Principado de	308,0	0,0	0,0	0,0	0,0	0,0	0,0	0,0
Baleares, Illes	671,9	0,0	0,0	635,4	36,5	0,0	0,0	0,0
Canarias	9.614,2	0,0	2.696,3	743,6	1.958,3	0,0	0,0	4.148,3
Cantabria	455,8	22,5	0,0	0,0	0,0	0,0	0,0	183,7
Castilla y León	3.032,3	0,0	0,0	0,0	1.297,5	0,0	94,7	981,1
Castilla-La Mancha	0,0	0,0	0,0	0,0	0,0	0,0	0,0	0,0
Cataluña	2.498,8	97,0	0,0	0,0	392,0	0,0	0,0	0,0
Comunitat Valenciana	20.072,6	0,0	0,0	0,0	0,0	0,0	0,0	19.489,2
Extremadura	1.447,7	0,0	175,0	0,0	958,5	0,0	0,0	0,0
Galicia	2.155,4	0,0	74,8	0,0	0,0	0,0	200,0	169,7
Madrid, Comunidad de	7.257,4	0,0	0,0	0,0	0,0	0,0	0,0	290,5
Murcia, Región de	1.665,6	0,0	0,0	0,0	0,0	0,0	0,0	0,0
Navarra, Comunidad Foral de (4)	3.512,1	0,0	0,0	..
País Vasco	28.335,4	0,0	153,0	2.345,7	8.729,6	3.291,6	0,0	10.888,5
Rioja, La	841,2	0,0	0,0	0,0	0,0	0,0	0,0	0,0

(conclusión)

	Movilidad	Erasmus (3)	Colaboración	Movilidad internac.	Prácticas en el extranjero	Exce-lencia	Cuantía variable	Otras becas y sin especificar tipo
TOTAL	734,2	35.777,0	4.983,0	355,1	1.146,0	7.816,8	303.578,6	440,1
Ministerio de Educación	0,0	26.521,3	4.694,0	0,0	1.146,0	0,0	300.296,4	0,0
Andalucía	0,0	0,0	0,0	0,0	0,0	0,0	0,0	0,0
Aragón	0,0	347,2	0,0	10,2	0,0	0,0	0,0	0,0
Asturias, Principado de	0,0	207,8	0,0	0,0	0,0	0,0	0,0	100,2
Baleares, Illes	0,0	0,0	0,0	0,0	0,0	0,0	0,0	0,0
Canarias	0,0	0,0	0,0	0,0	0,0	0,0	0,0	67,8
Cantabria	0,0	153,0	0,0	96,6	0,0	0,0	0,0	0,0
Castilla y León	0,0	659,1	0,0	0,0	0,0	0,0	0,0	0,0
Castilla-La Mancha	0,0	0,0	0,0	0,0	0,0	0,0	0,0	0,0
Cataluña	0,0	2.009,8	0,0	0,0	0,0	0,0	0,0	0,0
Comunitat Valenciana	0,0	583,4	0,0	0,0	0,0	0,0	0,0	0,0
Extremadura	0,0	314,2	0,0	0,0	0,0	0,0	0,0	0,0
Galicia	0,0	1.473,0	0,0	238,0	0,0	0,0	0,0	0,0
Madrid, Comunidad de	0,0	0,0	0,0	0,0	0,0	6.694,8	0,0	272,1
Murcia, Región de	0,0	1.665,6	0,0	0,0	0,0	0,0	0,0	0,0
Navarra, Comunidad Foral de (4)	0,0	229,8	0,0	0,0	0,0	0,0	3.282,3	0,0
País Vasco	0,0	1.515,9	289,0	0,0	0,0	1.122,0	0,0	0,0
Rioja, La	734,2	96,8	0,0	10,2	0,0	0,0	0,0	0,0

(1) En el caso del Ministerio, se incluye la componente de las cuantías fijas ligadas a la renta.

(2) Incluye 56.960,5 miles de euros de "bonificación de precios por servicios académicos para familias numerosas de tres hijos" financiados por el Ministerio de Educación.

(3) 'Erasmus' incluye complemento a Erasmus y Erasmus.es. En las convocatorias de Cataluña, Comunidad Foral de Navarra y País Vasco se incluyen otros programas de movilidad internacional y en Cataluña puede incluir becas para títulos propios de Universidades.

(4) En Comunidad Foral de Navarra, el importe de las becas de 'Compensatoria', 'Transporte', 'Comedor', 'Residencia' y 'Exención precios y tasas' financiadas por la C.A. está incluido en 'Cuantía variable'.

B5.11. Importes y beneficiarios de los sistemas de financiación de libros y material escolar distintos a becas (1)

	Importe (miles de euros)	Beneficiarios (2)				
		Total	E. Primaria	ESO	E. Especial	Otros (3)
TOTAL	149.540,7	2.242.885	1.317.721	868.707	26.902	29.555
Andalucía	81.373,5	950.405	556.691	374.996	18.718	0
Aragón	0,0	0	0	0	0	0
Asturias, Principado de	1.986,7	18.921	11.351	7.570	0	0
Baleares, Illes	1.453,6	29.072	25.392	3.680	0	0
Canarias	5.971,8	44.246	16.205	15.735	0	12.306
Cantabria	2.589,8	54.943	33.171	21.535	237	0
Castilla y León	1.340,6	57.047	31.546	25.501	0	0
Castilla-La Mancha	3.165,1	64.963	38.438	26.525	0	0
Cataluña	4.978,6	180.600	71.135	109.465	0	0
Comunitat Valenciana	24.458,7	382.650	251.768	124.336	4.141	2.405
Extremadura	7.000,0	72.357	43.001	29.056	300	0
Galicia	2.300,5	110.173	57.014	53.159	0	0
Madrid, Comunidad de	6.150,0	119.303	72.318	29.149	2.992	14.844
Murcia, Región de	0,0	0	0	0	0	0
Navarra, Comunidad Foral de	1.930,8	69.325	41.979	26.832	514	0
País Vasco	4.841,1	88.880	67.712	21.168	0	0
Rioja, La	0,0	0	0	0	0	0

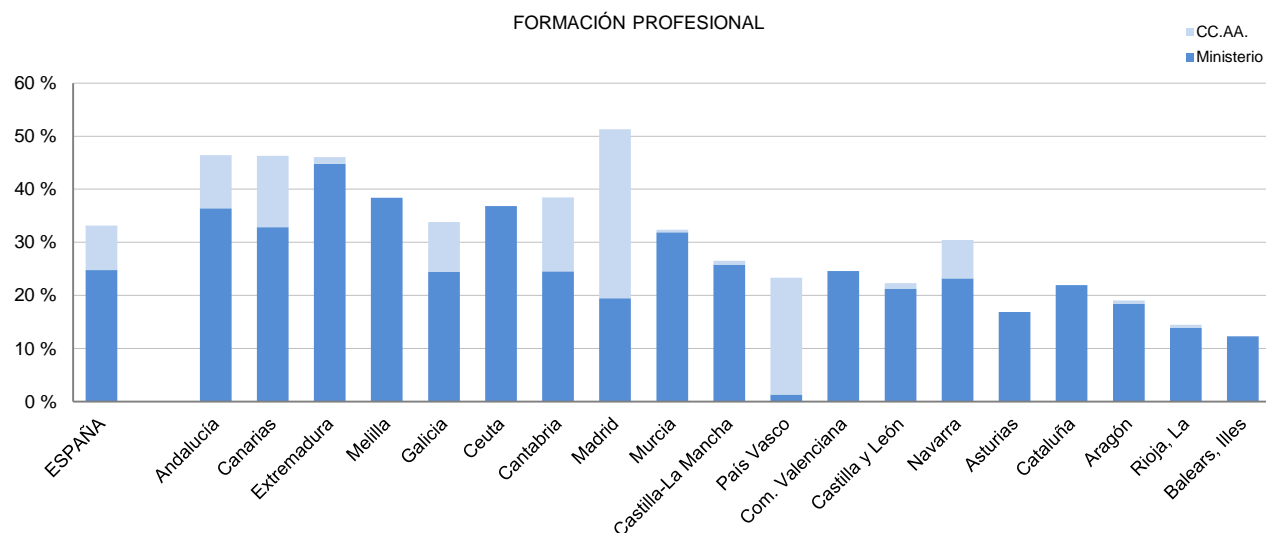
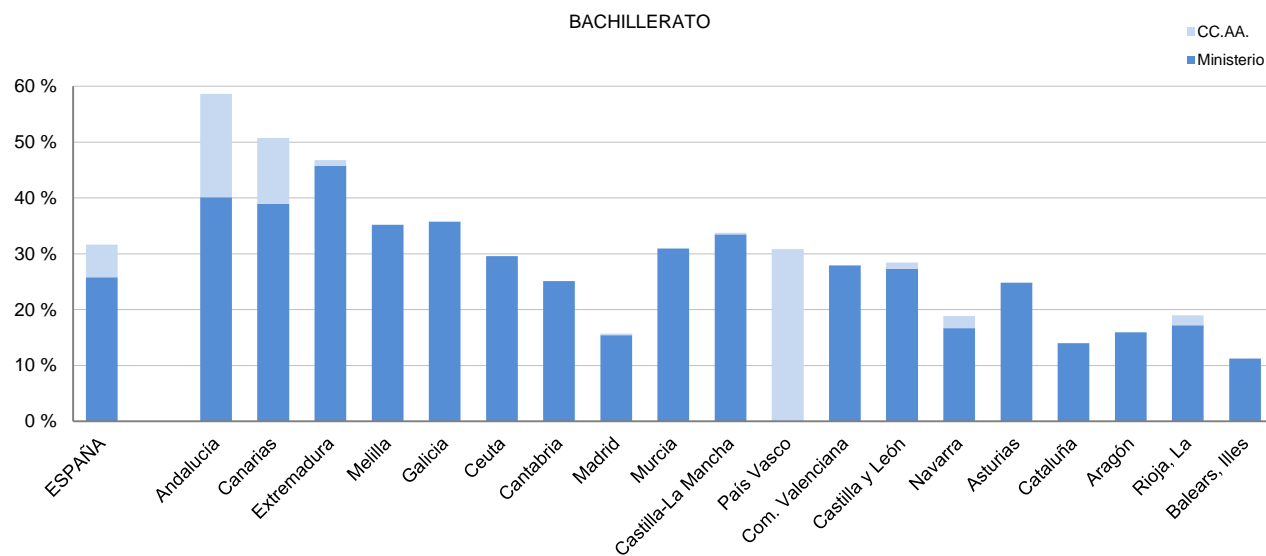
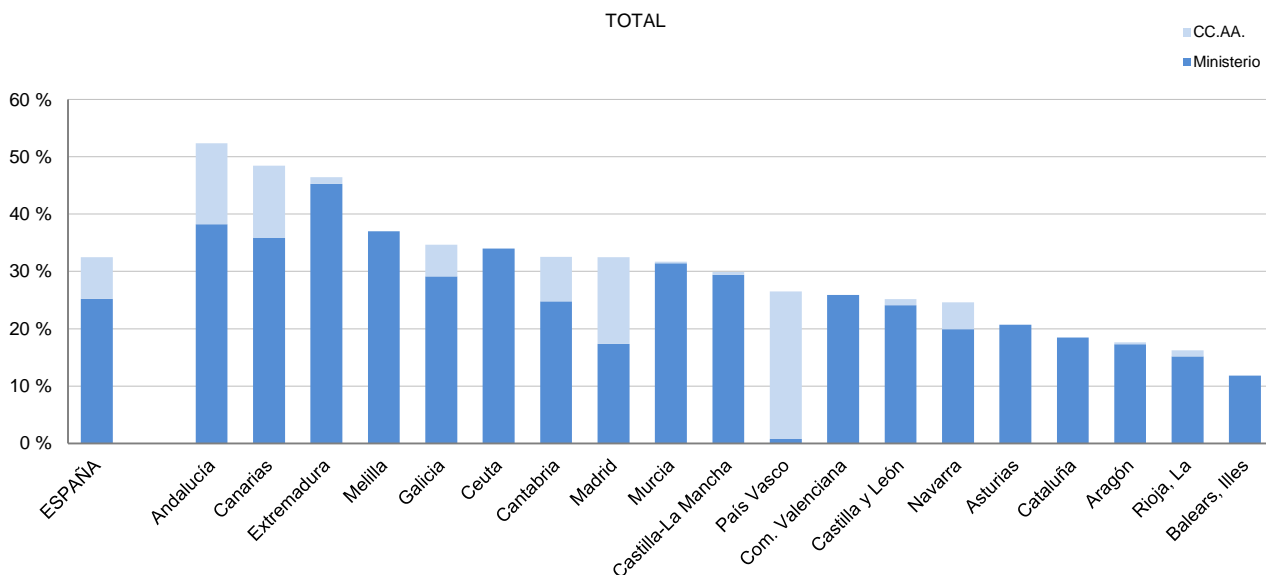
(1) Las comunidades utilizan diferentes sistemas de financiación de libros y material escolar distintos a becas: programas de gratuidad, otros programas de financiación de libros e incluso programas de ambos tipos, dependiendo del nivel de enseñanza.

(2) Se incluyen todos los alumnos que se benefician del programa, no sólo los beneficiarios de libros repuestos en el curso de referencia. No obstante, hay

comunidades que únicamente han contabilizado los beneficiarios de libros repuestos en el curso de referencia porque no disponen de información sobre los

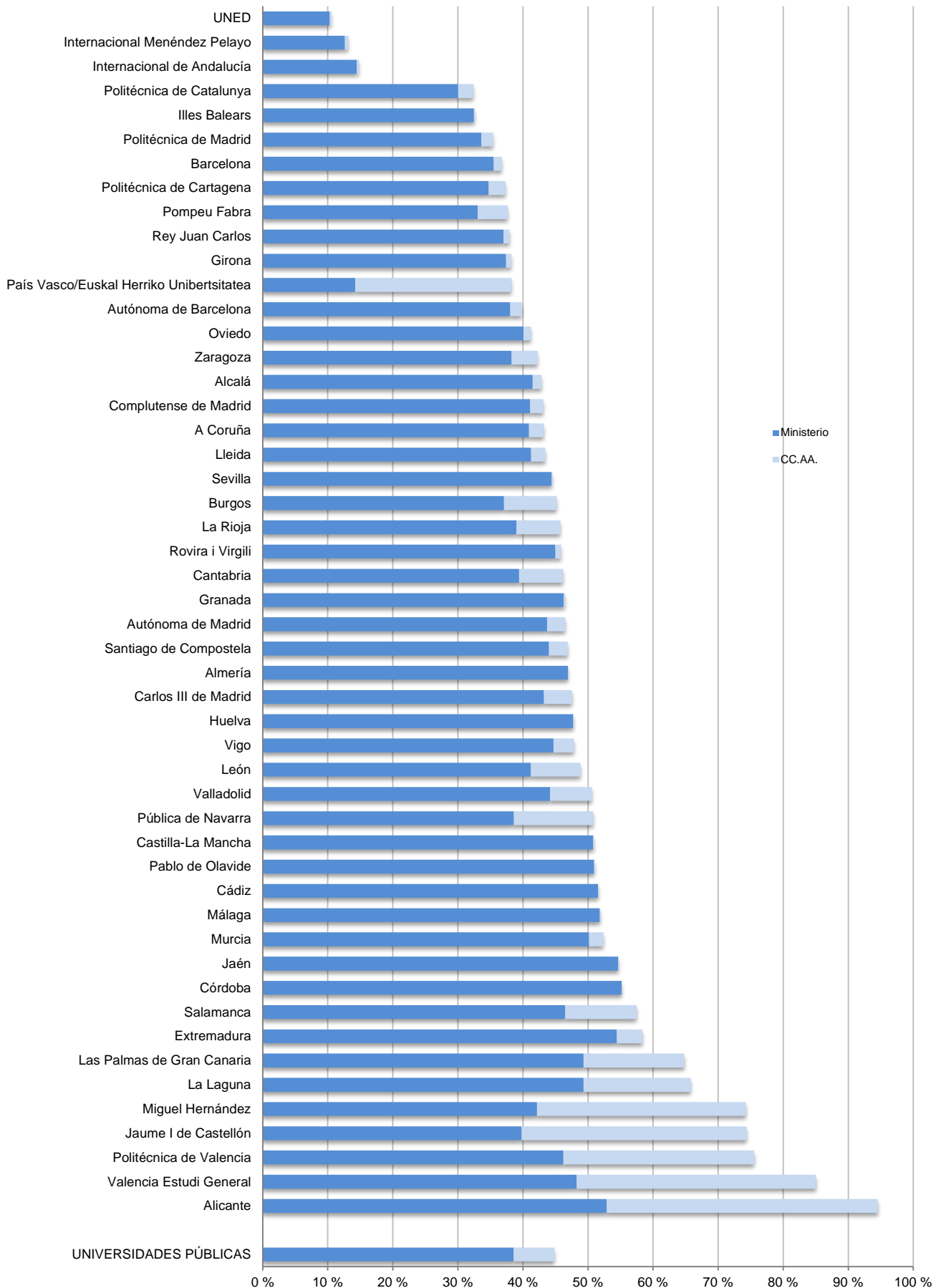
(3) 'Otros' incluye en los beneficiarios financiados por la CA, FP Básica en Andalucía educación infantil, FP Básica, ciclos formativos y bachillerato en Canarias educación infantil (2.º ciclo) en Madrid y otros programas formativos-EE en Galicia.

B5.12. Porcentaje de alumnos becarios en Bachillerato y Formación Profesional por administración educativa financiadora (1)



(1) Las CC. AA. aparecen ordenadas por el porcentaje de alumnado becario en el Total de Bachillerato y Formación Profesional.

B5.13. Porcentaje de alumnos becarios en las universidades públicas por administración educativa financiadora (1)



(1) Los becarios que reciben becas del Ministerio y de una Comunidad se contabilizan en ambas administraciones y por lo que el número de becarios en algunas universidades está sobredimensionado. Esta situación afecta especialmente a la Comunitat Valenciana donde existe una convocatoria complementaria de compensación de tasas.

B5.14. Distribución porcentual del importe de las becas y ayudas de cada nivel educativo según administración educativa financiadora

