

Gráfico 4.1. Gasto liquidado en deporte por la Administración General del Estado y por la Administración Autonómica
(En miles de euros)

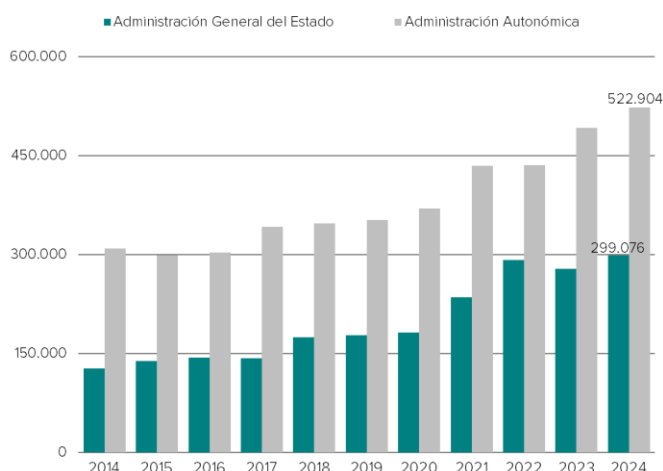


Gráfico 4.2. Gasto liquidado en deporte por la Administración Local
(En miles de euros)

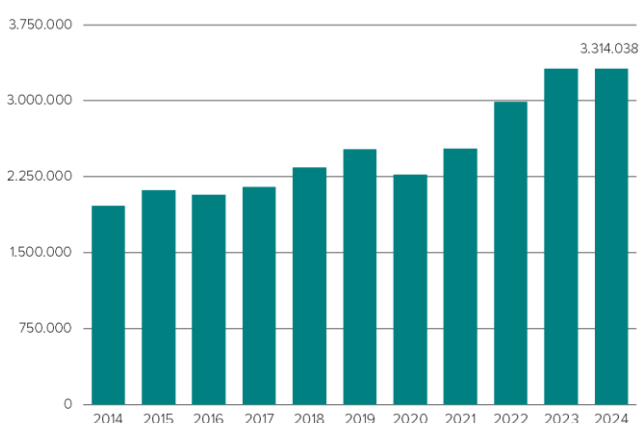
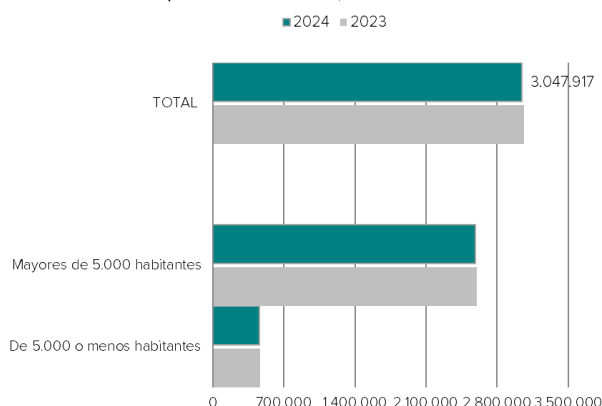


Gráfico 4.3. Gasto liquidado en deporte por Ayuntamientos según tamaño del municipio
(En miles de euros)



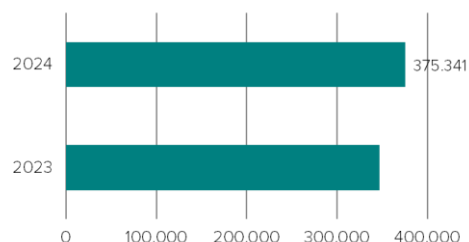
4. Gasto público vinculado al deporte

En este epígrafe se ofrecen indicadores relativos al gasto público en deporte realizado por la Administración General del Estado, por la Administración Autonómica y por la Administración Local. La información procede de las Estadísticas de Liquidación de los Presupuestos disponibles en el Ministerio de Hacienda y en las Cuentas Generales de cada comunidad autónoma. La delimitación concreta de los programas presupuestarios a considerar ha venido condicionada por la disponibilidad de desgloses en las fuentes presupuestarias utilizadas.

Los resultados indican que, en el ejercicio 2024, el gasto liquidado en deportes por la Administración General del Estado se situó en 299,1 millones de euros y por la Administración Autonómica en 522,9 millones, cifras que suponen, en términos del PIB, el 0,02% y 0,03% respectivamente. Por lo que respecta a la Administración Local, el gasto liquidado en 2024, 3.314,0 millones de euros, supone el 0,21% del PIB.

Para una correcta interpretación de los resultados, han de tenerse en cuenta los detalles que figuran en la nota metodológica correspondiente al capítulo y, especialmente, por lo que se refiere a la Administración General del Estado, que se ha considerado el gasto liquidado en los programas 336A. Fomento y apoyo a las actividades deportivas, 322K. Deporte en edad escolar y en la universidad, junto a la parte vinculada a deportes de los programas 144A. Cooperación, promoción y difusión en el exterior y 330A. Mecanismo de recuperación y resiliencia. Para la Administración Autonómica, se han tenido en cuenta las funciones o programas vinculados al fomento, promoción y ayuda al deporte o a sus infraestructuras. Para la Administración Local se ha considerado el gasto realizado en la política de gasto 34. Deporte, que comprende los originados por los servicios deportivos, o cualquier otra actuación directamente relacionada con el deporte o la política deportiva de la respectiva entidad local.

Gráfico 4.4. Gasto liquidado en deporte por Diputaciones, Consejos y Cabildos
(En miles de euros)



1. Materia objeto de la investigación estadística

En este capítulo se ofrecen indicadores relativos al gasto público en deporte realizado por la Administración General del Estado, por la Administración Autónoma y por la Administración Local.

La información se desglosa, para cada administración en la que es posible, por naturaleza económica del gasto. Se presentan asimismo indicadores del peso relativo de este gasto con relación al gasto total liquidado y al Producto Interior Bruto.

2. Fuente de información

Los datos de las tres administraciones proceden de **las Estadísticas de Liquidación de los Presupuestos** disponibles en el Ministerio de Hacienda (MHAC). Para la Administración General del Estado, la información se completa con los datos procedentes de las Cuentas Anuales del Consejo Superior de Deportes (CSD) y de la Agencia Estatal, Comisión Española para la Lucha Antidopaje en el Deporte (CELAD). Para las Administración Autónoma, el detalle del gasto se obtiene de las Cuentas Generales de cada comunidad autónoma.

3. Delimitación del ámbito de la explotación

El ámbito *geográfico* es todo el territorio nacional. Su ámbito *poblacional* queda delimitado por el conjunto de las tres administraciones: central, autónoma y local. El *período de referencia* de los resultados que se presentan es el año natural al que están referidas las Liquidaciones de los Presupuestos.

La *delimitación concreta de los programas presupuestarios* a considerar ha venido condicionada por la disponibilidad de desgloses en las fuentes presupuestarias utilizadas.

Para la *Administración General del Estado* se ha considerado el gasto liquidado en los siguientes programas:

- 336A. *Fomento y apoyo a las actividades deportivas.*
- 322K. *Deporte en edad escolar y en la universidad.*

y la parte vinculada al deporte de los programas:

- 144A. *Cooperación, promoción y difusión en el exterior.*
- 330A. *Mecanismo de Recuperación y Resiliencia.*

Para la *Administración Autónoma*, se han considerado las funciones o programas vinculados al fomento, promoción, apoyo, ayuda al deporte o a sus infraestructuras, con diversas denominaciones y códigos derivadas de las diferentes estructuras presupuestarias existentes en cada comunidad autónoma.

Para la *Administración Local* se ha considerado el gasto realizado en la política de gasto 34. *Deporte*, que comprende los originados por los servicios deportivos, tales como promoción y difusión deportiva, gastos de creación, conservación y funcionamiento de los edificios destinados a piscinas, instalaciones deportivas de todo tipo o cualquier otra actuación directamente relacionada con el deporte o la política deportiva de la respectiva entidad local, conforme a lo establecido en la Orden HAP/419/2014, que recoge la estructura de los presupuestos de las entidades locales y que sustituye a la anterior Orden EHA/3565/2008.

4. Principales conceptos

Gasto público en deporte. Se considera el gasto liquidado destinado al deporte, en su fase obligaciones reconocidas, por las distintas administraciones públicas, siendo por lo tanto la naturaleza del financiador y no la del receptor lo que determina el carácter público o privado del gasto. No se deducen los ingresos de origen privado que determinadas instituciones públicas puedan tener. Tampoco se incluyen como gasto en deportes las posibles desgravaciones fiscales que puedan disfrutar empresas y particulares por patrocinios, donaciones, etc., a instituciones públicas de esta naturaleza.

Consolidación del gasto. Dentro de cada una de las Administraciones Públicas se ha consolidado el gasto en deporte eliminando la doble contabilización derivada de la existencia de transferencias internas considerando los movimientos entre sus administraciones generales y los entes dependiente. Concretamente, en cada una de las tres administraciones se han tenido en cuenta los siguientes entes dependientes:

- *Administración General del Estado:* Se incluye el gasto realizado por el Consejo Superior de Deportes y la Agencia Estatal, Comisión Española para la Lucha Antidopaje en el Deporte, asumiendo las competencias de protección de la salud del deportista y lucha contra el dopaje en la actividad deportiva.
- *Administración de las Comunidades y Ciudades Autónomas:* Se incluye el gasto realizado por la administración general de las comunidades, así como de aquellos entes dependientes¹ cuyo presupuesto haya sido aprobado por el respectivo Parlamento y recogido en la correspondiente Ley de Presupuestos, siempre que hayan formado parte de la lista de entes a consolidar que puede consultarse en el área de estadísticas territoriales de www.hacienda.gob.es.
- *Administración Local:* Entidades Locales (Ayuntamientos, Diputaciones, Consejos o

¹ La consideración del término genérico Entes Públicos Dependientes se debe a la imposibilidad de utilizar un concepto más preciso de aplicación en todas las Comunidades y Ciudades Autónomas debido al diferente tratamiento legislativo dado en cada una de ellas.

Cabildos, Comarcas y Áreas Metropolitanas) y organismos autónomos, dependientes.

En lo referente a entes no recogidos en la consolidación ha de señalarse que se considera como gasto público en deporte las subvenciones que desde los diversos Departamentos y/o Consejerías se les transfieran. En la presente publicación no se realiza una consolidación entre administraciones.

Clasificación económica del gasto. El gasto liquidado se clasifica conforme a su naturaleza económica agrupando el mismo en los siguientes epígrafes:

- *Gastos corrientes.*
 - *Capítulo 1. Gastos de personal.* Incluye sueldos y salarios, así como cuotas, prestaciones y gastos sociales con cargo al empleador.
 - *Capítulo 2. Gastos en bienes corrientes y servicios.* Constituyen gastos ordinarios tales como gestión de compras, adquisición de pequeños aparatos, reparación de maquinaria y equipos, etc.
 - *Capítulo 3. Gastos financieros.* Carga financiera por intereses de todo tipo de deudas, depósitos y fianzas recibidas.
 - *Capítulo 4. Transferencias corrientes.* Comprenden los créditos destinados a otros sectores (público o privado) para financiar operaciones corrientes sin contrapartida de los beneficiarios.
- *Gastos de capital*
 - *Capítulo 6. Inversiones reales.* Dotaciones necesarias para realizar inversiones duraderas destinadas a grandes reparaciones o nuevas infraestructuras, reposición de equipamiento, etc.
 - *Capítulo 7. Transferencias de capital.* Pagos sin contraprestación directa que se destinan a financiar inversiones.
- *Activos y pasivos financieros*
 - *Capítulos 8 y 9. Activos y Pasivos Financieros.* Por una parte, los créditos destinados a la adquisición de activos financieros y constitución de depósitos y fianzas y por otra la amortización de deudas y devolución de depósitos y fianzas constituidos por terceros.

5. Notas a los cuadros

Nota general. Se incluye en la administración autonómica el gasto realizado por las Ciudades Autónomas de Ceuta y Melilla. Los datos e indicadores del ejercicio 2023 se han revisado como consecuencia de las actualizaciones de los datos de referencia. Los datos correspondientes al ejercicio 2024 son provisionales.

Notas a los cuadros 4.1, 4.7, 4.8, 4.9, 4.10 y 4.11. En ausencia de información para los ayuntamientos de Álava, a partir del ejercicio 2017 en adelante no se incluyen los datos de las entidades locales de la provincia de Álava, salvo los de la Diputación Foral.

Nota al cuadro 4.3. A partir del ejercicio 2021 se incorporan los fondos destinados al deporte del programa presupuestario, Mecanismo de Recuperación y Resiliencia (MMR), 330A. Además, bajo el epígrafe, “Medidas urgentes frente al COVID-19”, en el ejercicio 2020 se incluyen las ampliaciones de crédito para cumplimiento del artículo 49 del Real Decreto-ley 11/2020, por el que se adoptan medidas urgentes complementarias para hacer frente al COVID-19.

Nota al cuadro 4.8. Debe tenerse en cuenta que el gasto de las Entidades Locales es un gasto consolidado por lo que no se corresponde con la suma de los parciales reflejados en el cuadro.

Nota a los cuadros 4.8 y 4.12. Para una correcta interpretación de los resultados ha de tenerse en cuenta que las comunidades uniprovinciales no tienen Diputaciones, los Consejos pertenecen a las Illes Balears y los Cabildos a Canarias.

Nota a los anexos 1 y 2. La información del personal empleado se corresponde con el número de efectivos a 31 de diciembre de cada año.

En el cálculo de los indicadores que han requerido datos poblacionales se han utilizado las Cifras de Población a 1 de enero de cada año basadas en el Censo 2011 y publicadas por el INE.

4.1. Gasto liquidado en deporte por tipo de administración ⁽¹⁾

	2020	2021	2022	2023	2024
VALORES ABSOLUTOS (Miles de euros)					
Administración General del Estado	181.828	235.424	292.188	278.078	299.076
Administración Autonómica	370.228	435.017	436.202	492.205	522.904
Administración Local	2.268.558	2.529.598	2.988.033	3.314.891	3.314.038
EN PORCENTAJE DEL GASTO LIQUIDADO TOTAL					
Administración General del Estado	0,05	0,06	0,09	0,07	0,07
Administración Autonómica	0,15	0,17	0,17	0,18	0,19
Administración Local	3,13	3,19	3,49	3,58	3,51
EN PORCENTAJE DEL P.I.B.					
Administración General del Estado	0,02	0,02	0,02	0,02	0,02
Administración Autonómica	0,03	0,04	0,03	0,03	0,03
Administración Local	0,20	0,20	0,22	0,22	0,21
VALORES MEDIOS POR HABITANTE (Euros)					
Administración General del Estado	3,8	5,0	6,2	5,8	6,2
Administración Autonómica	7,8	9,2	9,2	10,2	10,8
Administración Local	47,9	53,4	62,9	68,9	68,2

Fuentes: MHAC. Estadísticas de Liquidación de los Presupuestos del Estado, de las Comunidades Autónomas y de las Entidades Locales. Cuentas Generales de las Comunidades Autónomas

4.2. Gasto liquidado en deporte por la Administración General del Estado según naturaleza económica del gasto

	2020	2021	2022	2023	2024
VALORES ABSOLUTOS (Miles de euros)					
GASTOS CORRIENTES	176.680	175.037	207.368	226.586	232.168
Gastos de personal	12.726	12.888	13.036	11.905	12.018
Gastos corrientes en bienes y servicios	14.514	14.154	18.307	26.083	18.898
Gastos financieros	0	5	1	0	1
Transferencias corrientes	149.440	147.990	176.024	188.598	201.251
GASTOS DE CAPITAL	4.411	60.380	84.810	51.487	66.889
Inversiones reales	2.006	1.867	2.387	2.532	5.621
Transferencias de capital	2.404	58.513	82.423	48.955	61.268
ACTIVOS Y PASIVOS FINANCIEROS	738	7	10	5	19

Fuentes: MHAC. Estadísticas de Liquidación de los Presupuestos del Estado

(1) Véase notas a los cuadros en el apartado Notas Metodológicas

4.3 Gasto liquidado en deporte por la Administración General del Estado según destino del gasto ⁽¹⁾

	2019	2020	2021	2022	2023	2024
VALORES ABSOLUTOS (Miles de euros)	178.109	181.828	235.424	292.188	278.078	299.076
Fomento y apoyo a las actividades deportivas	178.109	181.828	186.424	218.753	233.067	219.633
Medidas urgentes frente al COVID-19	-	29.000	-	-	-	-
Mecanismo de recuperación y resiliencia	-	-	49.000	73.435	45.011	79.443
Deporte en edad escolar y en la universidad	0	0	0	0	0	0
Cooperación, promoción y difusión en el exterior	0	0	0	0	0	0

Fuentes: MHAC. Estadísticas de Liquidación de los Presupuestos del Estado.

4.4 Gasto liquidado en deporte por Organismos de la Administración General del Estado según naturaleza económica del gasto ⁽¹⁾

	TOTAL		Consejo Superior de Deportes		Agencia Estatal Comisión Española para la lucha antidopaje en el Deporte	
	2023	2024	2023	2024	2023	2024
VALORES ABSOLUTOS (Miles de euros)	278.078	299.076	272.818	294.454	5.260	4.622
GASTOS CORRIENTES	226.586	232.168	221.540	227.720	5.046	4.448
Gastos de personal	11.905	12.018	10.460	10.593	1.445	1.425
Gastos corrientes en bienes y servicios	26.083	18.898	23.154	16.560	2.929	2.338
Gastos financieros	0	1	0	1	0	0
Transferencias corrientes	188.598	201.251	187.926	200.566	672	685
GASTOS DE CAPITAL	51.487	66.889	51.273	66.715	214	174
Inversiones reales	2.532	5.621	2.318	5.447	214	174
Transferencias de capital	48.955	61.268	48.955	61.268	0	0
ACTIVOS Y PASIVOS FINANCIEROS	5	19	5	19	0	0
EN PORCENTAJE	100	100	98,1	98,5	1,9	1,5
GASTOS CORRIENTES	100	100	97,8	98,1	2,2	1,9
Gastos de personal	100	100	87,9	88,1	12,1	11,9
Gastos corrientes en bienes y servicios	100	100	88,8	87,6	11,2	12,4
Gastos financieros	0	100	0	100	0	0
Transferencias corrientes	100	100	99,6	99,7	0,4	0,3
GASTOS DE CAPITAL	100	100	99,6	99,7	0,4	0,3
Inversiones reales	100	100	91,5	96,9	8,5	3,1
Transferencias de capital	100	100	100	100	0	0
ACTIVOS Y PASIVOS FINANCIEROS	100	100	100	100	0,0	0,0

Fuentes: MHAC. Estadísticas de Liquidación de los Presupuestos del Estado.

(1) Véase notas a los cuadros en el apartado Notas Metodológicas

4.5 Gasto liquidado en deporte por la Administración Autónoma según naturaleza económica del gasto ⁽¹⁾

	2020	2021	2022	2023	2024
VALORES ABSOLUTOS (Miles de euros)	370.228	435.017	436.202	492.205	522.904
GASTOS CORRIENTES	288.422	320.682	336.745	373.307	414.536
Gastos de personal	70.584	72.099	79.437	83.626	90.205
Gastos corrientes en bienes y servicios	51.132	57.626	68.427	74.766	78.977
Gastos financieros	106	92	470	385	214
Transferencias corrientes	166.600	190.865	188.410	214.530	245.140
GASTOS DE CAPITAL	70.912	100.434	98.396	102.603	102.336
Inversiones reales	30.943	33.068	47.737	43.910	37.615
Transferencias de capital	39.969	67.366	50.659	58.692	64.721
ACTIVOS Y PASIVOS FINANCIEROS	10.895	13.901	1.061	16.295	6.032

Fuentes: MHAC. Estadísticas de Liquidación de los Presupuestos de las Comunidades Autónomas. Cuentas Generales de las Comunidades Autónomas

4.6 Gasto liquidado en deporte por la Administración Autónoma por comunidad autónoma ⁽¹⁾

	2020	2021	2022	2023	2024
TOTAL (Miles de euros)	370.228	435.017	436.202	492.205	522.904
Andalucía	47.291	81.593	46.213	52.309	52.312
Aragón	6.579	7.325	7.097	9.207	12.178
Asturias, Principado de	12.088	15.034	23.009	14.314	15.452
Balears, Illes	16.466	18.113	23.135	22.570	23.339
Canarias	11.923	12.098	19.332	24.951	32.887
Cantabria	6.789	6.972	8.311	8.492	9.932
Castilla y León	12.397	14.721	16.471	16.673	18.489
Castilla-La Mancha	8.631	12.421	11.942	14.078	10.290
Cataluña	80.552	83.185	84.444	93.902	87.736
Comunitat Valenciana	35.577	31.167	32.553	42.402	36.906
Extremadura	17.568	18.926	19.500	22.325	24.469
Galicia	24.300	34.168	32.911	43.595	49.501
Madrid, Comunidad de	37.678	34.713	37.241	39.303	43.953
Murcia, Región de	5.439	7.872	8.153	12.179	10.311
Navarra, Comunidad Foral de	14.381	15.797	19.254	28.367	23.561
País Vasco	8.248	11.842	10.172	11.307	12.670
Rioja, La	5.549	7.292	8.708	7.113	23.799
Ceuta	6.849	6.991	10.798	14.622	17.350
Melilla	11.923	14.787	16.959	14.497	17.770

Fuentes: MHAC. Estadísticas de Liquidación de los Presupuestos de las Comunidades Autónomas. Cuentas Generales de las Comunidades Autónomas. Cuentas Anuales Cuentas Generales de las Comunidades Autónomas

(1) Véase notas a los cuadros en el apartado Notas Metodológicas

4.7. Gasto liquidado en deporte por la Administración Local según naturaleza económica del gasto ⁽¹⁾

	2019	2020	2021	2022	2023	2024
VALORES ABSOLUTOS (Miles de euros)	2.523.821	2.268.558	2.529.598	2.988.033	3.314.891	3.314.038
GASTOS CORRIENTES	1.963.945	1.804.171	1.978.655	2.267.410	2.476.192	2.536.403
Gastos de personal	709.554	707.571	737.302	776.934	820.188	851.552
Gastos corrientes en bienes y servicios	911.264	761.182	860.759	1.063.496	1.204.709	1.201.210
Gastos financieros	525	302	869	622	738	1.262
Transferencias corrientes	342.601	335.116	379.725	426.359	450.558	482.379
GASTOS DE CAPITAL	558.263	462.187	549.810	719.888	837.918	773.908
Inversiones reales	533.333	447.716	526.154	685.698	808.208	741.955
Transferencias de capital	24.930	14.471	23.657	34.190	29.709	31.953
ACTIVOS Y PASIVOS FINANCIEROS	1.613	2.200	1.133	734	781	3.726

Fuentes: MHAC. Estadísticas de Liquidación de los Presupuestos de las Entidades Locales

4.8. Gasto liquidado en deporte por la Administración Local según tipo de entidad por comunidad autónoma ⁽¹⁾

	ENTIDADES LOCALES		AYUNTAMIENTOS		DIPUTACIONES, CONSEJOS Y CABILDOS	
	2023	2024	2023	2024	2023	2024
TOTAL (Miles de euros)	3.314.891	3.314.038	3.064.600	3.047.917	347.153	375.341
Andalucía	481.147	497.173	446.460	454.012	64.801	62.402
Aragón	116.167	125.940	106.552	113.884	10.096	15.925
Asturias, Principado de	68.764	75.477	68.717	75.441	-	-
Baleares, Illes	100.671	104.100	80.726	85.344	29.753	30.888
Canarias	199.184	196.505	123.613	118.787	94.900	88.596
Cantabria	54.096	46.725	54.083	46.731	-	-
Castilla y León	182.631	181.734	167.136	165.035	27.484	24.531
Castilla-La Mancha	164.597	158.182	153.954	146.607	11.562	12.984
Cataluña	478.785	496.001	468.069	480.859	19.903	32.183
Comunitat Valenciana	339.607	337.657	320.434	314.897	24.701	33.552
Extremadura	66.355	59.102	56.107	50.090	6.755	7.452
Galicia	168.525	176.059	152.703	157.143	19.466	29.619
Madrid, Comunidad de	465.320	444.618	465.062	444.565	-	-
Murcia, Región de	77.238	78.945	77.238	78.945	-	-
Navarra, Comunidad Foral de	76.085	67.808	76.886	77.432	-	-
País Vasco	253.141	244.397	224.280	214.529	37.733	37.209
Rioja, La	22.578	23.616	22.578	23.616	-	-

Fuente: MHAC. Estadística de Liquidación de los Presupuestos de las Entidades Locales

(1) Véase notas a los cuadros en el apartado Notas Metodológicas

4.9. Gasto liquidado en deporte por Ayuntamientos según tamaño del municipio por comunidad autónoma ⁽¹⁾

	AYUNTAMIENTOS		AYUNTAMIENTOS DE MÁS DE 5.000 HABITANTES		AYUNTAMIENTOS DE 5.000 O MENOS HABITANTES	
	2023	2024	2023	2024	2023	2024
TOTAL (Miles de euros)	3.064.600	3.047.917	2.600.176	2.586.777	464.424	461.140
Andalucía	446.460	454.012	386.672	396.774	59.788	57.237
Aragón	106.552	113.884	69.326	77.185	37.227	36.699
Asturias, Principado de	68.717	75.441	66.487	71.754	2.230	3.688
Balears, Illes	80.726	85.344	77.796	81.740	2.930	3.605
Canarias	123.613	118.787	115.611	110.376	8.003	8.411
Cantabria	54.083	46.731	44.876	38.931	9.208	7.799
Castilla y León	167.136	165.035	115.781	116.138	51.356	48.897
Castilla-La Mancha	153.954	146.607	107.016	101.860	46.939	44.747
Cataluña	468.069	480.859	398.258	398.246	69.811	82.613
Comunitat Valenciana	320.434	314.897	273.581	275.673	46.853	39.225
Extremadura	56.107	50.090	30.840	28.487	25.267	21.603
Galicia	152.703	157.143	128.884	132.880	23.819	24.262
Madrid, Comunidad de	465.062	444.565	451.876	429.510	13.187	15.055
Murcia, Región de	77.238	78.945	77.065	78.298	174	647
Navarra, Comunidad Foral de	76.886	77.432	42.910	42.347	33.976	35.085
País Vasco	224.280	214.529	199.275	191.590	25.005	22.939
Rioja, La	22.578	23.616	13.925	14.988	8.653	8.628

Fuente: MHAC. Estadística de Liquidación de los Presupuestos de las Entidades Locales

4.10 Gasto liquidado en deporte por la Administración Local según naturaleza económica del gasto por comunidad autónoma. 2024 ⁽¹⁾

	TOTAL	C.I	C.II	C.III	C.IV	C.VI	C.VII	C.VIII y C.IX
		Gastos de personal	Gastos corrientes en bienes y servicios	Gastos financieros	Transf. corrientes	Inversiones reales	Transf. de capital	Activos y pasivos financieros
TOTAL (Miles de euros)	3.314.038	851.552	1.201.210	1.262	482.379	741.955	31.953	3.726
Andalucía	497.173	159.908	173.894	182	53.865	108.102	1.134	89
Aragón	125.940	29.022	44.459	5	14.667	32.820	1.842	3.124
Asturias, Principado de	75.477	15.484	31.474	6	7.826	20.572	95	20
Balears, Illes	104.100	21.803	43.208	4	13.100	25.332	584	70
Canarias	196.505	30.019	59.597	201	61.796	37.590	7.278	23
Cantabria	46.725	7.596	20.268	3	8.879	9.958	0	21
Castilla y León	181.734	45.309	68.252	34	18.658	49.085	328	69
Castilla-La Mancha	158.182	53.498	56.145	18	16.517	31.632	337	35
Cataluña	496.001	84.948	184.838	202	78.965	141.645	5.191	212
Comunitat Valenciana	337.657	75.339	113.736	205	52.666	94.433	1.258	20
Extremadura	59.102	19.753	15.136	0	7.859	16.341	7	5
Galicia	176.059	25.278	74.571	160	33.059	40.496	2.472	22
Madrid, Comunidad de	444.618	222.403	138.568	58	33.639	49.539	410	0
Murcia, Región de	78.945	22.207	33.378	25	10.678	12.173	484	0
Navarra, Comunidad Foral de	67.808	7.667	28.162	0	9.865	21.821	293	0
País Vasco	244.397	30.628	106.125	160	52.270	45.648	9.549	17
Rioja, La	23.616	691	9.398	0	8.068	4.770	690	0

Fuente: MHAC. Estadística de Liquidación de los Presupuestos de las Entidades Locales

(1) Véase notas a los cuadros en el apartado Notas Metodológicas

4.11. Gasto liquidado en deporte por Ayuntamientos según naturaleza económica del gasto por comunidad autónoma. 2024 ⁽¹⁾

TOTAL	C.I	C.II	C.III	C.IV	C.VI	C.VII	C.VIII y C.IX	
	Gastos de personal	Gastos corrientes en bienes y servicios	Gastos financieros	Transf. corrientes	Inversiones reales	Transf. de capital	Activos y pasivos financieros	
TOTAL (Miles de euros)	3.047.917	803.563	1.129.515	1.199	362.192	715.514	32.207	3.726
Andalucía	454.012	148.374	158.675	182	45.479	99.429	1.784	89
Aragón	113.884	25.101	40.941	0	10.893	32.666	1.159	3.124
Asturias, Principado de	75.441	15.478	31.441	6	7.831	20.572	95	20
Balears, Illes	85.344	17.014	37.024	4	6.698	24.348	186	70
Canarias	118.787	22.430	42.896	142	22.600	30.558	136	23
Cantabria	46.731	7.596	20.259	3	8.895	9.957	0	21
Castilla y León	165.035	42.224	60.891	34	13.566	48.041	211	69
Castilla-La Mancha	146.607	50.541	52.478	18	11.792	31.410	334	35
Cataluña	480.859	81.233	182.545	202	71.425	139.603	5.639	212
Comunitat Valenciana	314.897	74.295	110.402	205	37.924	90.217	1.833	20
Extremadura	50.090	15.717	13.861	0	5.271	15.159	75	5
Galicia	157.143	23.362	68.954	160	23.107	39.792	1.747	22
Madrid, Comunidad de	444.565	222.294	138.568	58	33.695	49.539	410	0
Murcia, Región de	78.945	22.207	33.378	25	10.678	12.173	484	0
Navarra, Comunidad Foral de	77.432	7.667	28.161	0	11.217	21.821	8.566	0
País Vasco	214.529	27.339	99.642	160	33.052	45.459	8.859	17
Rioja, La	23.616	691	9.398	0	8.068	4.770	690	0

Fuente: MHAC. Estadística de Liquidación de los Presupuestos de las Entidades Locales

(1) Véase notas a los cuadros en el apartado Notas Metodológicas

4.12. Gasto liquidado en deporte por Diputaciones, Consejos y Cabildos según naturaleza económica del gasto por comunidad autónoma. Ejercicio 2024 ⁽¹⁾

TOTAL	C.I	C.II	C.III	C.IV	C.VI	C.VII	C.VIII y C.IX	
	Gastos de personal	Gastos corrientes en bienes y servicios	Gastos financieros	Transf. corrientes	Inversiones reales	Transf. de capital	Activos y pasivos financieros	
TOTAL (Miles de euros)	375.341	38.832	64.391	58	144.407	21.166	106.486	0
Andalucía	62.402	10.569	14.254	0	15.284	7.131	15.163	0
Aragón	15.925	0	91	0	3.445	0	12.390	0
Balears, Illes	30.888	4.789	6.183	0	6.448	984	12.484	0
Canarias	88.596	7.589	16.701	58	40.304	7.031	16.912	0
Castilla y León	24.531	3.053	7.288	0	7.234	453	6.503	0
Castilla-La Mancha	12.984	2.935	3.567	0	5.551	72	859	0
Cataluña	32.183	3.460	1.362	0	15.266	59	12.036	0
Comunitat Valenciana	33.552	797	2.383	0	15.575	4.051	10.746	0
Extremadura	7.452	433	891	0	3.073	530	2.525	0
Galicia	29.619	1.916	5.613	0	11.310	699	10.081	0
País Vasco	37.209	3.289	6.058	0	20.917	157	6.788	0

Fuente: MHAC. Estadística de Liquidación de los Presupuestos de las Entidades Locales

(1) Véase notas a los cuadros en el apartado Notas Metodológicas

ANEXO 1. Personal empleado en entidades de la Administración General del Estado vinculadas al deporte según tipo de personal ⁽¹⁾ (Datos referidos a diciembre de cada año)

	2019	2020	2021	2022	2023	2024
TOTAL	301	289	288	270	248	224
Altos cargos	3	3	3	3	3	3
Personal eventual	5	5	5	5	5	4
Personal Funcionario	141	138	138	130	136	115
Personal Laboral	152	143	142	132	104	102
Consejo Superior de Deportes	217	207	203	198	225	202
Altos cargos	2	2	2	2	2	2
Personal eventual	5	5	5	5	5	4
Personal Funcionario	121	119	117	112	119	101
Personal Laboral	89	81	79	79	99	95
Agencia Estatal Comisión Española para lucha Antidopaje en el Deporte	84	82	85	72	23	22
Altos cargos	1	1	1	1	1	1
Personal eventual	0	0	0	0	0	0
Personal Funcionario	20	19	21	18	17	14
Personal Laboral	63	62	63	53	5	7

Fuentes: MHAC. IGAE: Personal al servicio del Sector Público Estatal

ANEXO 2. Personal empleado en entidades de la Administración General del Estado vinculadas al deporte según sexo ⁽¹⁾ (Datos referidos a diciembre de cada año)

	TOTAL		Hombres		Mujeres	
	2023	2024	2023	2024	2023	2024
TOTAL	248	224	127	113	121	111
Consejo Superior de Deportes	225	202	114	103	111	99
Agencia Estatal Comisión Española para lucha Antidopaje en el Deporte	23	22	13	10	10	12

Fuentes: MHAC. IGAE: Personal al servicio del Sector Público Estatal

(1) Véase notas a los anexos en el apartado Notas Metodológicas