

# Información para auxiliares de conversación en Florida 2025-2026

Ministerio  
de Educación y Formación  
Profesional



## **Tabla de contenido**

### **I. INTRODUCCIÓN**

### **II. ESTADO DE FLORIDA**

### **III. EL CLIMA**

### **IV. TRANSPORTE**

### **V. ALOJAMIENTO**

### **VI. LOS PRIMEROS DÍAS**

- 1. Abrir una cuenta bancaria**
- 2. Carné de conducir**
- 3. Inscripción Consular**
- 4. Telefonía y WIFI**

### **VII. PERFIL DEL AUXILIAR DE CONVERSACIÓN EN MIAMI**

- 1. Florida International University y Centro de Recursos**
- 2. Conchita Espinosa Academy**

### **VIII. OCIO Y CULTURA .....**

### **IX. BOLETÍN DE NOTICIAS REALIZADO POR AACCEE**

## I. INTRODUCCIÓN

El objetivo de esta guía es proporcionar información específica sobre el Estado de Florida para los auxiliares de conversación con este destino. Antes de leer este documento, es necesario leer la guía general para auxiliares de conversación en Estados Unidos.

Los datos de la representación del Ministerio de Educación y Formación Profesional en Florida son:

### Asesoría en Miami:

Agregaduría de Educación en Miami, Consulado General de España

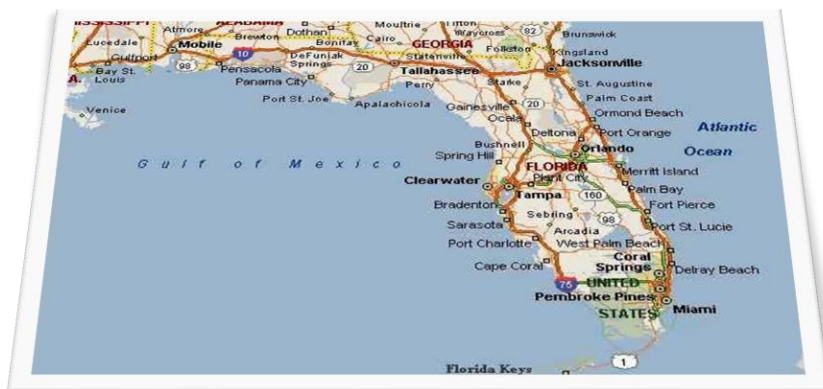
2655 Le Jeune Road, Suite 906, Coral Gables, FL 33134.

Tel.: (305) 448-2146

[asesoria.miami@educacion.gob.es](mailto:asesoria.miami@educacion.gob.es)

## II. ESTADO DE FLORIDA

El estado de **Florida** se encuentra ubicado al sureste de los Estados Unidos de América. Limita al oeste con el golfo de México y el estado de Alabama; al norte con Alabama y Georgia; al este con el océano Atlántico y al sur con el estrecho de Florida. La capital de Florida es Tallahassee y su ciudad más grande es Jacksonville. Tiene una población de 21.477.737 habitantes, siendo la tercera más alta de los Estados Unidos.



Miami es la única ciudad de los Estados Unidos bordeada por dos parques nacionales, el parque nacional de los *Everglades* al oeste y el parque nacional Vizcaíno al este.

Es considerada una ciudad global de importancia en las finanzas, el comercio, los medios de comunicación, entretenimiento, artes y comercio internacional. Es sede de numerosas oficinas centrales de compañías, bancos y estudios de televisión. Es, también, centro internacional del entretenimiento popular en televisión, música, moda, cine y artes escénicas. El puerto de Miami es considerado el puerto que alberga el mayor volumen de cruceros del mundo y es sede, también, de varias compañías de líneas de cruceros. Además, la ciudad tiene la mayor concentración de bancos internacionales en todos los Estados Unidos. El coste de vida en Miami es bastante elevado. La comida, el transporte, el alojamiento, la sanidad y otras necesidades son bastante caros.

### III. EL CLIMA

Si por algo destaca Miami es por su cálido clima subtropical, único en Estados Unidos. Hay dos temporadas fundamentales en el sur de Florida, que son la estación seca (*dry season*) y la estación húmeda (*rainy season*). Para esta última, se recomienda llevar algún calzado para la lluvia, ya que puede ser de gran ayuda para los días de tormenta y mucha lluvia, pues las calles se inundan con gran facilidad. La estación húmeda tiene lugar desde aproximadamente finales de abril hasta octubre, y se caracteriza por un verano muy caluroso y extremadamente húmedo con breves e intensas tormentas. La temporada de huracanes es generalmente de junio a noviembre. Durante la estación seca, desde noviembre hasta más o menos mediados de abril, el tiempo es primaveral y muy agradable, ocasionalmente fresco cuando entra aire del Norte. La temperatura oscila entre máximas de 33 grados centígrados en verano y mínimas de 15 en invierno. El aire acondicionado está muy alto y se puede sentir bastante frío.

### IV. TRANSPORTE

Miami es una ciudad diseñada para desplazarse en coche, aunque también existe el transporte público. Sin embargo, al ser una ciudad con distancias tan grandes, se puede llegar a tardar bastante tiempo dependiendo del lugar al que se quiera ir. Hay algunas líneas de autobús, sobre todo por *South Beach*, pero si se quiere ir, por ejemplo, desde Kendall hasta *South Beach*, habría que coger hasta cuatro autobuses o medios de transporte distintos. El sistema de bus local se

llama *Metrobus* y a pesar de que tiene un amplio sistema de rutas, el tiempo de espera puede ser largo. Cada bus tiene diferentes horarios y rutas, aunque generalmente todos funcionan desde las 5:30am hasta las 11pm. Algunos de ellos incluso las 24 horas del día. Cuesta 2.25\$ y se tiene que abonar el importe exacto.

Por lo general, el sistema de transporte público de Miami no es equiparable ni en extensión ni en fiabilidad al de una ciudad grande española. Otras opciones son el *Metrorail*, una red de metro elevado, poco tupida y de alcance limitado, el *Metromover* y el *Miami Trolley* – estos dos últimos gratuitos pero limitados a algunas zonas céntricas como el *Downtown*, *Brickell* o el área de *Coral Way* y *Miracle Mile*. Para más información sobre el transporte público en Miami: [Miami Dade Transportation](#)

Si bien al principio todo parece un poco complicado, el hecho de que las calles estén numeradas facilita mucho el situarse. La ciudad, que en general tiene un trazado con forma de cuadrícula, está dividida en avenidas atravesadas por calles. Las avenidas siguen una dirección norte-sur, mientras que las calles lo hacen este-oeste. Existe una calle (*Flagler*) que separa lo que se considera la zona norte de la sur.

## V. ALOJAMIENTO

Los centros que vienen acogiendo en la actualidad a auxiliares españoles en Florida son: [Florida International University](#) y [Conchita Espinosa Academy](#).

FIU proporciona un estipendio en lugar de vivienda y transporte *per se*. Es por tanto el auxiliar el encargado de buscar su propio alojamiento y la manera de llegar al centro educativo, por lo que se recomienda que el lugar en el que vaya a vivir esté cerca de FIU. Hay autobuses como el número 71 que dejan en el campus de la universidad, por lo que puede ser de gran utilidad, si bien es cierto que se debe tener cuidado con los horarios, ya que pueden ser algo impuntuales.

En anteriores ocasiones en las que Conchita Espinosa Academy ha participado en el programa de auxiliares, el auxiliar allí asignado ha vivido en una casa alquilada por CEA en la que ha ocupado una habitación individual totalmente equipada con cama, armario, mesita de noche y un escritorio. La casa está muy bien equipada y tiene conexión a Internet. También dispone de secadora, lavadora, plancha, toallas, sábanas y mantas. La vivienda se comparte con una profesora de la escuela. Hay una plaza reservada para aparcar el coche del auxiliar. El

apartamento está a unos diez o quince minutos del centro educativo dependiendo del tráfico.

## VI. LOS PRIMEROS DIAS

### 1. Abrir una cuenta bancaria

Algunos de los bancos que se encuentran en Florida son *Total Bank* (filial del Banco Popular Español), *Wells Fargo*, *Ocean Bank*, *Bank of America* y *Wachovia*.

Los auxiliares de *Florida International University*, mostrando su carné universitario (*FIU One Card*), pueden conseguir una cuenta bancaria en *Wells Fargo*, que tiene una sede dentro de FIU, libre de todo gasto de mantenimiento (no se cobra comisión por transferencias recibidas ni por realizar *money orders*).

En el resto de las entidades, de cara a las mensualidades a percibir, es conveniente preguntar al banco antes de abrir la cuenta si cobran por transferencias recibidas, ya que es una práctica generalizada en la mayoría de las entidades cobrar una comisión por este concepto. Wells Fargo, por ejemplo, cobra una cierta cantidad de dinero al recibir y enviar dinero al extranjero, pero no al recibir el dinero de la transferencia desde la Consejería, ya que es dentro del país.

### 2. Carné de conducir

Es importante que el auxiliar de conversación tenga su carné de conducir de Florida, pues es el documento de identificación más recomendable. Si el auxiliar dispone de carné de conducir español, debe presentarlo, puesto que así se evita tener que hacer el curso de alcohol y drogas, lo que implica ahorrarse unos 40 dólares y las equivalentes horas del curso. En primer lugar, se debe mirar el manual del Estado antes de presentarse al examen teórico (se puede descargar online), ya que algunas normas de circulación son distintas a las españolas. Tanto el examen teórico como el práctico resultan algo más sencillos que los de España. Hay dos opciones para obtener el carné de conducir en Florida:

A) La primera es presentarse a los exámenes teórico y práctico en una oficina DMV (equivalente a la Oficina de Tráfico en España). Si se elige esta opción es muy importante recordar que en Estados Unidos uno tiene que llevar su propio coche para el examen, con su seguro y matriculación en regla. Si no se tiene coche, es posible alquilar un coche de autoescuela para hacer el examen, aunque a veces resulta un poco caro. La mayoría de los coches son automáticos y fáciles de manejar. Las tasas aparecen en la [página web de la DMV](#).

B) La segunda opción es hacer ambos exámenes en una autoescuela. El precio es mayor que a través de una oficina DMV, pero la autoescuela organiza un curso de 3 horas aproximadamente en el que se repasa el temario del examen teórico y además presta su propio coche para realizar el examen práctico. Cada examen cuesta 60\$ y una vez aprobados hay que ir a una oficina de DMV para tramitar el carné de conducir de Florida, lo cual supone 25\$ más. En total serían unos 125\$ si se elige la opción de la autoescuela.

### 3. Inscripción Consular

Los españoles residentes en el extranjero deben inscribirse en el registro de matrícula consular correspondiente a la demarcación en la que se vive, en este caso el [Consulado General de España en Miami](#). La inscripción permitirá renovar la documentación, acreditar que se es residente en el extranjero y participar en los procesos electorales que se convocan en España, así como solicitar asistencia consular ante situaciones de necesidad. Toda la información para inscribirse y documentos necesarios se puede consultar [aquí](#).

### 4. Telefonía y WIFI

La mayoría de los auxiliares están menos de un año en Florida, por lo que no pueden hacerse un contrato telefónico, pues se necesita un compromiso mínimo de un año con la compañía. Lo aconsejable es hacer un plan móvil de prepago, que por una cantidad fija al mes ofrece servicio ilimitado de llamadas y mensajes de texto nacionales con planes para llamadas a España. Para los usuarios que quieran seguir usando su número español y beneficiarse del *roaming* que sus compañías en España pudieran ofertar, como por ejemplo Vodafone, una alternativa podría ser descargar aplicaciones como Hushed, que permiten tener un número americano con SMS y llamadas nacionales a muy bajo coste.

## VII. PERFIL DEL AUXILAR DE CONVERSACIÓN EN MIAMI

### 1. Florida International University FIU y Centro de Recursos.

La labor del auxiliar consiste en dedicar unas horas al Laboratorio de Idiomas (*Language Lab*) y participar de manera activa en las actividades desarrolladas en el Centro español de recursos. Además, el auxiliar organiza ciclos de cine para los estudiantes en nombre del CER (Spanish Movie Night), asiste a los eventos en los que participa el CER y asiste a la Hora del Café.

**Language Lab:** Situado en el edificio *School of International and Public Affairs* (SIPA 240), el laboratorio de idiomas sirve de recurso lingüístico para los alumnos que deseen consultar libros o material de audio para el estudio de los idiomas que se imparten en la universidad, así como para hacer consultas lingüísticas. El auxiliar se ocupará del laboratorio (14 horas) y del CER (6 horas). Para cualquier cuestión de tipo burocrático, el auxiliar debe dirigirse a la secretaria del Departamento de Lenguas Modernas o a la directora del mismo (Dra. Pascale Bécel).

**Centro de Recursos:** El auxiliar desarrollará su labor una media de seis horas por semana en el CER y, además continuará desarrollando las actividades que se vienen llevando a cabo con éxito durante los últimos años, a saber: tardes de cine, presentaciones culturales acerca de España (en inglés), etc., y se espera que tenga la iniciativa para impulsar otras actividades que pudieran ser de interés en ese momento (pequeños concursos relacionados con la cultura de España, grupos de conversación, talleres de escritura, etc.). Para el desarrollo de estas actividades, contará con el apoyo y colaboración del director del CER.

Asimismo, deberá ocuparse de la gestión de los materiales, préstamos y catalogación de las nuevas adquisiciones, así como de la actualización de bases de datos, redacción de inventarios, actualización de guías, redacción de memorias e informes de las actividades realizadas, etc.

Por último, deberá ocuparse de la publicidad del CER para que los alumnos y profesores del Departamento y de otros centros de educación de Miami lo conozcan y acudan a él; podrá hacerlo hablando del centro en el laboratorio. Muchos alumnos no acuden porque desconocen su existencia, es por ello que el auxiliar debe promover su uso y hacer saber a los estudiantes que disponen de este lugar en el que podrán consultar libros y material muy útil que será propicio para su aprendizaje del idioma. Esta promoción puede hacerse al comienzo del curso, en octubre, yendo de clase en clase. Además, es muy recomendable que el auxiliar hable del CER a los estudiantes durante los distintos eventos. Igualmente, puede elaborar folletos y repartirlos por la universidad.

Es muy importante buscar el apoyo de organizaciones como el *Spanish Club* y el *Council for Student Organizations* (CSO), ya que prestan apoyo en la organización de eventos y sirven de cauce para anunciar las actividades entre sus miembros. Es esencial contar con la colaboración de los profesores del Departamento, de modo que ofrezcan créditos extras para sus cursos a aquellos estudiantes que asistan a los eventos preparados por el CER.

La asignación del Ministerio de Educación y Formación Profesional se percibe mensualmente. De

septiembre a abril FIU abona las horas dedicadas al laboratorio. Por otro lado, es preciso señalar que el pago de FIU se verá también algo reducido debido a los impuestos que se le aplican, pero que se devolverán al auxiliar tras haber finalizado su actividad en Miami, hacia el mes de febrero del siguiente año.

## 2. Conchita Espinosa Academy

Conchita Espinosa fue una emigrante cubana graduada en el Conservatorio Internacional de Música de La Habana que ya en Cuba había fundado una academia de arte y música y que una vez en Miami puso, desde 1963, todo su empeño en continuar con esta tarea. Lo más importante de su empresa fue el énfasis en una educación que incluyera artes como la música o la danza, y no sólo una educación teórica en las materias tradicionales. Desde la fundación de una primera academia en Miami en 1963, el colegio ha pasado por distintos edificios hasta su ubicación actual, en la calle 6 con la avenida 126 del suroeste en el condado de Miami Dade

Este centro combina perfectamente las artes con la filosofía educativa. Aunque no es una escuela bilingüe, da una gran importancia a la lengua española. La presencia de un auxiliar del Ministerio de Educación y Formación Profesional español fomenta el aprendizaje del español y estimula la curiosidad de los alumnos por conocer nuestra lengua y nuestra cultura. Conchita Espinosa Academy (CEA) es un centro donde alumnos, padres y profesores forman una gran familia. En CEA se imparte enseñanza reglada desde jardín de infancia hasta octavo curso (segundo de la ESO).

Por lo general, el auxiliar de conversación ha de colaborar con el centro educativo 20 horas semanales, durante las cuales tendrá que impartir español y establecer apoyo a los alumnos con mayor dificultad en el aprendizaje de la lengua en todos los niveles. Al auxiliar normalmente se le asignan pequeños grupos, de entre dos y seis alumnos, con los que realiza actividades adaptadas a sus necesidades o simplemente las mismas actividades que se realizan en las clases adaptándolas a su nivel de español. Para ello cuenta con la colaboración de los profesores de español del centro. Otra tarea a tener en cuenta es la integración de la cultura española en el ámbito escolar estadounidense.

## VIII. OCIO Y CULTURA

Para los amantes de la naturaleza, el sur de Florida es un lugar excepcional, ya que cuenta con varios Parques Nacionales. El de los *Everglades* es el parque subtropical en estado salvaje más

grande que todavía existe en Estados Unidos. Es una zona pantanosa única en el mundo y conocida como “el río de hierba”, ya que el agua fluye a muy poca velocidad, pero lo suficiente para que no sea agua completamente estancada.

Una visita obligada para todo visitante de Florida es la zona conocida como Cayo Hueso o *Key West*, una isla al extremo suroeste de los Cayos de la Florida. Estos cayos son un archipiélago formado por centenares de islas y arrecifes de coral que se extienden a lo largo de 320 Km. hacia el suroeste de la punta sur de la península de la Florida, por lo que es la tierra más cercana de Estados Unidos a Cuba. Los museos y las tiendas de curiosidades son una excelente razón para visitar este enclave.



Otros lugares a tener en cuenta para visitar son las zonas de playa y turismo: *South Beach*, *Ocean Drive*, *Key Biscayne* (también es un parque nacional), *Virginia Key*, la zona de *Hollywood Beach* y *Fort Lauderdale*, entre otros. Además, como actividad de ocio está muy bien ir a las playas de Crandon Park o del faro de Key Biscayne, ya que tienen parrillas y mesas de picnic para hacer barbacoa y pasar el día.

Miami es la ciudad por excelencia de las galerías de arte y del Art Decó, especialmente Miami Beach, en donde se pueden encontrar hasta tres galerías de arte gratuitas (dos de ellas en *Lincoln Road*). Miami Beach es también una de las sedes de *Art Basel*, una de las ferias internacionales de arte moderno y contemporáneo más prestigiosas del mundo, que atrae cada año a más de 250 galerías de todo el mundo y a más de setenta mil visitantes. Otra zona donde abundan las galerías de arte es *Coral Gables*, que ofrece también exposiciones y conferencias. El área de *Wynwood Art District*, tras la reconversión de sus fábricas y almacenes en espacios para la

creación, acoge más de 70 galerías de arte, tiendas de antigüedades y una de las mayores instalaciones de arte urbano al aire libre. En Miami también existen varios museos como el *Frost Museum* de ciencias, el *PAMM* de arte moderno o el recientemente inaugurado *Museo del Helado*.

Junto con las playas, la vida nocturna es el principal atractivo de Miami para la gente joven. La ciudad ofrece una amplia variedad de bares, discotecas y restaurantes para todos los gustos. En *South Beach* hay varios establecimientos con mucho ambiente. *Española Way* es el sitio ideal para tomar algo o cenar en un ambiente agradable. Otra calle emblemática de la ciudad, también situada en *Miami Beach*, es *Lincoln Road*, en la que además de encontrar un lugar agradable por el que pasear, uno puede tomarse algo o cenar. Otras áreas con una variada oferta de restauración son *Brickell* y *Miracle Mile*. Con respecto a la vida nocturna cabe destacar que las zonas principales son *Brickell*, ciertas zonas de *Wynwood* y *Miami Beach*.

Para los amantes del deporte, Miami tiene mucho que ofrecer. Al norte, el estadio *Hard Rock* es la sede de los *Miami Dolphins*, el equipo profesional de fútbol americano de la ciudad. Más cerca del aeropuerto queda el *Marlins Ballpark Stadium*, sede del equipo profesional de béisbol *Miami Marlins*, fundado en 1993. Los *Miami Heat* son el equipo profesional de baloncesto que juega en el *FTX Arena*, en el área de *Downtown*, en *Biscayne Bay*

Además del deporte como espectáculo, Miami tiene un número considerable de parques públicos donde cualquiera puede jugar a baloncesto, a fútbol, fútbol americano, béisbol, etc. de forma completamente gratuita. Los deportes acuáticos constituyen una magnífica oportunidad para disfrutar del clima de Miami: vela, remo, buceo, buceo de superficie (*snorkeling*), pesca, paseos en kayak o canoa, y esquí acuático son algunas de las opciones. Otras actividades deportivas divertidas incluyen hacer kayak o snorkel en sitios como Key Largo. Por último, los numerosos gimnasios privados completan la oferta deportiva de la ciudad.

# AUXILIARES DE CONVERSACIÓN EN MIAMI

## Experiencias y recomendaciones 2024/2025

¡Bienvenidos a nuestra guía!

Aquí encontraréis información sobre nuestro día a día en las aulas, consejos prácticos para futuros auxiliares y recomendaciones para aprovechar al máximo la experiencia en Miami, tanto a nivel profesional como personal.

¡Esperamos que nuestro recorrido os ayude y motive a embarcaros en esta aventura!

**Irene Puertas**



Florida International University



25 años



Granada



Graduada en Traducción e Interpretación

**Sofía Vila**



Conchita Espinosa Academy



22 años



Vigo



Graduada en Educación Primaria con mención en Inglés

# VIDA EN LAS AULAS

## Enseñando y aprendiendo juntos

### RESPONSABILIDADES EN LA ESCUELA

Ser auxiliar de conversación en un centro como Conchita Espinosa Academy es una oportunidad perfecta para empaparse de la **multiculturalidad** que ofrece la ciudad de Miami.

En el centro mis responsabilidades han sido **colaborar en el aula de español** de diversas edades, **preparar materiales** y recursos educativos y la participación activa en los numerosos **proyectos y eventos** que organiza esta escuela.



### ACTIVIDADES CULTURALES EN FIU

Además de la enseñanza del español en el aula, he realizado **presentaciones culturales** sobre diferentes aspectos de la cultura hispana, con un enfoque especial en Andalucía. También he participado en la proyección de **películas españolas**, creando actividades interactivas como debates y juegos de comprensión para fomentar la inmersión cultural.

Igualmente, hay que destacar los eventos organizados en el **Centro de Recursos de Español**, como la "Tarde navideña".



# VIDA EN FAMILIA

En Miami, tuve la oportunidad de vivir en el barrio de **Coral Gables**, una de las zonas más bonitas y tranquilas de la ciudad. Me alojé en la casa de una señora cuya vecina es profesora en FIU, lo que hizo que desde el principio me sintiera conectada con el ambiente universitario. Mi día a día en la casa fue bastante independiente, con total libertad para organizar mis horarios y actividades. Para ir a FIU, utilizaba el autobús.

Coral Gables es un barrio muy agradable para vivir, con calles arboladas, parques y una gran oferta de cafeterías y restaurantes donde disfrutar del tiempo libre. Sin duda, fue un lugar ideal para hacer de Miami mi hogar durante estos meses.



Por otro lado, si tienes la oportunidad de vivir en West Kendall podrás disfrutar de la tranquilidad de esta zona residencial. Está muy próximo a la escuela y el camino es sencillo. Mi experiencia en la casa ha sido óptima, conviviendo con una persona española con la que es fácil compartir costumbres y cultura.

Además de disfrutar la calidez en la casa, también conté con libertad total a la hora de hacer mis planes personales o actividades.

Esto nos ayudó a ambas a construir nuestras propias rutinas y a poder adentrarnos libremente en la vida social que nos ofrece la ciudad de Miami, pero siempre con un lugar al que volver en el que nos sentíamos arropadas.



# NUESTRO OCIO EN EE.UU

Miami ha sido mucho más que nuestro lugar de trabajo: ha sido un espacio de descubrimiento, diversión y aprendizaje constante.

Podemos mencionar nuestras visitas a barrios icónicos como **Little Havana**, donde nos hemos sumergido en la cultura cubana, o las increíbles playas de **Miami Beach**.

Otro momento inolvidable fue asistir a un partido de los **Miami Heat**, disfrutando de un ambiente espectacular, así como a la gala de los **Latin Grammys**.



Miami es una ciudad vibrante con **buen clima** y muchas opciones de entretenimiento todo el año, desde playas y eventos culturales hasta vida nocturna y actividades al aire libre.

La beca también nos dio la oportunidad de **viajar** y conocer otros destinos, haciendo **nuevos amigos** dentro del programa y explorando juntos **diferentes lugares**.

## NUESTRAS RECOMENDACIONES

PREPARATE  
PARA LA  
ADAPTACION  
CULTURAL

INVOLÚCRATE  
EN EL AULA

CONECTA CON  
OTRAS PERSONAS Y  
APROVECHA  
TODAS LAS  
OPORTUNIDADES DE  
VIAJAR

ORGANIZACIÓN Y  
PREPARACIÓN  
ANTES DEL VIAJE

ANTE  
CUALQUIER  
DUDA O  
PREOCUPACIÓN,  
COMUNÍCATE  
CON TU ASESOR

MANTEN UN  
EQUILIBRIO  
ENTRE EL  
TRABAJO Y EL  
OCIO

COMPARTIR Y  
APRENDER DE LA  
CULTURA LOCAL

ESTABLECE  
COMUNICACIÓN CON  
EL PROFESORADO Y  
FOMENTA UN  
AMBIENTE POSITIVO

DISFRUTA Y  
APROVECHA AL  
MÁXIMO

# AUXILIARES DE CONVERSACIÓN EN EE. UU. Y CANADÁ

## EXPERIENCIAS Y RECOMENDACIONES

¡Bienvenid@s a nuestra guía!

Aquí encontraréis información sobre nuestro día a día en las aulas, consejos prácticos para futuros auxiliares y recomendaciones para aprovechar al máximo la experiencia, tanto a nivel profesional como personal.


Somos Ana y Claudia, y hemos tenido la increíble oportunidad de vivir una experiencia inolvidable como auxiliares de conversación en Miami.

### Florida International University



 Ana Rodríguez Herrera, 24

 Madrid


 Grado en Educación Primaria con mención en inglés + Máster en ELE

### Conchita Espinosa Academy



 Claudia Lucena Puerto, 25

 Castellón

 Grado en Estudios Ingleses + Máster de profesorado

# VIDA EN LAS ESCUELAS

## RESPONSABILIDADES EN LA ESCUELA

Como auxiliar de conversación en Conchita Espinosa Academy, mi principal labor ha sido apoyar a las profesoras de español dentro del aula, ayudando en la preparación de materiales, exámenes y juegos, además de aportar vocabulario y mi punto de vista cultural como española (contribuyendo a la multiculturalidad del colegio).



Como persona que le encanta la música, ha sido increíble poder ver las actuaciones y el talento de los niños en el centro, el cual apoya y enfatiza el arte dentro de la escuela. El ambiente con los profesores y trabajadores de la escuela es muy bueno y tanto ellos como los alumnos han hecho que la experiencia sea muy positiva y enriquecedora.

## FUNCIONES DEL AUXILIAR EN FIU

Las funciones del auxiliar de conversación en FIU son diferentes a las de un auxiliar en una escuela. Mi principal aportación en FIU ha sido la enseñanza del español a dos grupos de clase como profesora y apoyo a otros estudiantes de español en tutorías. Por otro lado, me he encargado de la organización de eventos culturales en el Centro Español de Recursos para la universidad (películas, presentaciones culturales, juegos de mesa españoles, tarde navideña...). Todo esto con un enfoque interactivo para fomentar la inmersión cultural.



# VIDA EN FAMILIA



Vivir en Kendall Lakes es vivir en una de las zonas más residenciales y tranquilas de Miami. Es un lugar agradable, a 15 min en coche de la escuela, rodeado de lagos y con un campo de golf a pocos minutos donde puedes ir a correr si eres deportista! La casa es muy acogedora y agradable, con un pequeño jardín, y habitación y baño propios. Mi convivencia ha sido con otra profesora del colegio (también española), y aunque teníamos horarios bastante diferentes y no coincidimos mucho, la vida

en común ha sido agradable y tranquila. En este destino quizás no se tiene la oportunidad de convivir con una familia, pero sí que, por otro lado, te sientes muy independiente para moverte e ir donde quieras, algo que se agradece mucho si quieres disfrutar al máximo de la experiencia en Miami y no perderte ningún plan!

En mi caso, recibo dinero de FIU cada mes para pagar una habitación. Aunque el alquiler en cualquier zona de Miami es muy alto, terminamos encontrando un sitio ideal. Durante mi estancia en Miami he vivido en un apartamento en el barrio de Tamiami, a 30 minutos andando de la universidad y con conexión en autobús también. Esta zona tiene un ambiente muy latino, es muy residencial y bastante familiar, lo que también se refleja en los comercios y restaurantes. En este apartamento he tenido mi propia habitación y baño individual, y he compartido el resto con una compañera de piso y su perro. A pesar de haber compartido apartamento con una desconocida, la experiencia ha sido excelente ya que también me ha permitido crear un vínculo con una persona local y conocer nuevos lugares y experiencias en la ciudad.




A pesar de no haber vivido con una familia, nos hemos sentido acompañadas en todo momento por nuestros asesores, que siempre se han preocupado mucho por nosotras y nos han ayudado en todo lo que han podido. Además, hemos tenido la oportunidad de colaborar en eventos del consulado con ellos y también de pasar momentos divertidos en nuestro tiempo libre.

# NUESTRO OCIO EN EE. UU.



Miami ha sido, para nosotras, una ciudad llena de vida y oportunidades. El ocio aquí va muchísimo más allá de la fiesta: desde eventos culturales hasta planes improvisados, siempre hay algo que hacer. Callejear por sus diferentes barrios se ha convertido en uno de nuestros planes favoritos: vibrar con la música cubana en Calle 8, descubrir el arte urbano de Wynwood o ver un atardecer en Miami Beach nunca decepciona.

Una de las cosas que más hemos disfrutado ha sido la multiculturalidad latina y americana de la ciudad. Hemos conocido a gente maravillosa, así como también hemos aprendido nuevas costumbres y expresiones que dan sentido a esa mezcla de culturas que hace tan especial a Miami. Además, el clima inigualable nos ha regalado un verano eterno, haciendo que la playa fuera nuestro plan al que recurrir todos los meses (nuestra favorita siempre será Key Biscayne).



También hemos tenido la oportunidad de asistir a eventos de todo tipo: desde programas relacionados con los Latin Grammys hasta conciertos gratuitos de artistas como Nicky Jam o Martin Garrix. Hemos probado comida de prácticamente todas las partes del mundo —aunque muchas veces acabáramos recurriendo a la americana, que siempre era la opción más económica ;)— y, sobre todo, hemos podido viajar muchísimo y descubrir lugares increíbles.

Miami está muy bien conectado con muchos lugares, tanto dentro de Estados Unidos como en Latino América. Esto nos ha permitido viajar fácilmente y sin gastar tanto. Además, los vuelos directos con ciudades españolas han hecho posible varias visitas de nuestros seres queridos desde España, y hemos podido mostrarles nuestra vida en Miami.



Miami es una ciudad que te da alas y te abre puertas constantemente, pero al mismo tiempo mantiene un ambiente relajado y tranquilo, a diferencia de otras ciudades metropolitanas estadounidenses. Más que una ciudad acelerada, Miami se siente como un lugar donde aprender a disfrutar del camino y no solo de la meta.



# NUESTRAS RECOMENDACIONES



Mantén un buen equilibrio  
entre el trabajo y el ocio  
¡Hay tiempo para todo!.



¡No te cierres!  
Anímate a conectar con otras personas y  
aprende de sus culturas, sus lenguas y sus  
costumbres.

¡Involúcrate en el centro!  
Mantén una actitud proactiva, fomenta un  
ambiente positivo, y construye una relación  
cercana y respetuosa con los  
estudiantes y profesores.



¡Vive cada día al máximo!  
Es una oportunidad única. Aprovecha y  
disfruta cada momento.  
Vive el presente.

