

# Información para auxiliares de conversación españoles en Nueva York 2026-2027

Ministerio  
de Educación,  
Formación Profesional  
y Deportes



# NUEVA YORK

## I. Introducción

La finalidad de esta guía es proporcionar información específica sobre Nueva York para los auxiliares de conversación con este destino. Antes de leer este documento, es necesario leer la **Guía general** para auxiliares de conversación españoles en Estados Unidos.

La **asesoría técnica** del Ministerio de Educación, Formación Profesional y Deportes de referencia se encuentra en Nueva York:

Agregaduría de Educación en Nueva York  
358 Fifth Avenue, Suite 1404  
New York, NY 10001  
Tel. 212-629-4435  
[asesoria.nuevayork@educacion.gob.es](mailto:asesoria.nuevayork@educacion.gob.es)  
<http://www.educacionyfp.gob.es/eeuu/portada.html>

## II. Viaje

Existen numerosas compañías que ofrecen vuelos directos a Nueva York. Los aeropuertos internacionales con más vuelos y mejor comunicados con la ciudad son el aeropuerto Kennedy (JFK) y Newark (EWR), en New Jersey. El aeropuerto de La Guardia (LGA) ofrece, sobre todo, vuelos nacionales.

## III. Recomendaciones antes de salir de España

### 1. Ropa

Además de lo que se aconseja en la **Guía general**, a la hora de decidir la ropa que se debe traer, hay que tener en cuenta que durante el invierno las temperaturas en la ciudad de Nueva York pueden ser muy bajas y es habitual que nieve. El verano, sin embargo, es caluroso y muy húmedo. Los centros en los que se ofrecen puestos no suelen ser escuelas estrictas en cuanto a vestimenta se refiere; no obstante, se aconseja evitar la ropa demasiado informal.



## 2. Materiales

No es realmente necesario traer materiales didácticos, dado que las escuelas disponen de recursos muy abundantes. El Estado de Nueva York cuenta con una excelente red de bibliotecas públicas y se aconseja a los auxiliares de conversación hacerse socios de alguna de ellas.

## IV. Trámites en Estados Unidos

### 1. Apertura de cuenta bancaria

Lo más aconsejable es abrir la cuenta en un banco estadounidense que esté próximo al colegio o al domicilio y al que se pueda llegar con facilidad. Es aconsejable comparar y, si es posible, negociar las condiciones de la cuenta: cuota de mantenimiento, cobro de comisiones por transferencia, saldo negativo, etc. *Bank of America* suele abrir cuentas a profesores o auxiliares recién llegados sin poner demasiados inconvenientes, al igual que el *Banco Santander*. No obstante, se aconseja pedir una carta a la escuela indicando que se estará con ellos como auxiliar para mostrarla si es necesario. A veces en una sucursal no permiten abrir la cuenta, pero en otra de la misma entidad se abre sin problema.

En general, la mayor parte de los bancos ofrecen una tarjeta de débito sin coste adicional. En EE. UU. es relativamente complicado obtener una tarjeta de crédito si no se tiene historial crediticio. Es relativamente sencillo obtener en un primero momento tarjetas de crédito como *Discover* o *Capital One* para posteriormente poder optar a otras como *Visa*.

## 2. Número de la seguridad social

El **número de la seguridad social** es necesario para una gran cantidad de trámites en el país, desde abrir una cuenta bancaria a solicitar una tarjeta de débito o crédito (ver la **Guía general**). Para obtener el número hay que dirigirse a una oficina de la Seguridad Social. Es necesario presentar el pasaporte con el visado y cumplimentar una solicitud.

## 3. Registro consular

Una de las primeras tareas que el auxiliar de conversación debe hacer a su llegada a los Estados Unidos es comunicarlo tanto al asesor a cargo del programa en la Consejería de Educación como a su asesor en el estado. Tan pronto como pueda debe registrarse en el Consulado para que haya constancia oficial de que está viviendo aquí (ver la **Guía general**). La inscripción le permitirá renovar su documentación, acreditar que es residente en el extranjero, participar en los procesos electorales que se convocan en España, así como solicitar asistencia consular en caso de necesidad.

Para inscribirse, debe revisarse la información al respecto en el **Consulado General de España en Nueva York**. Si durante su estancia en los Estados Unidos cambia de dirección, deberá también comunicarlo al Consulado. Los datos de contacto del Consulado son:

150 East 58th St., 30th floor.

New York, NY, 10155

Teléfono: 1-212-355-4080

Correo electrónico: [cog.nuevayork@maec.es](mailto:cog.nuevayork@maec.es)

## V. Las plazas de auxiliar de conversación en Nueva York

Las plazas que se ofertan en Nueva York son normalmente en centros con programas duales o bilingües, donde las clases se imparten en inglés y español.

El auxiliar colaborará con el centro educativo hasta 20 horas semanales, según el horario que elabore cada centro. Es posible que dentro de ese horario semanal se le asigne alguna tarea como guardia de vigilancia en el recreo o en el comedor. Los centros ofrecen al auxiliar una asignación para su alojamiento, así como el coste del transporte para desplazarse hasta la escuela, para lo

que le proporcionan una **tarjeta OMNY** para el transporte (en la ciudad) u otro medio de transporte.



## VI. La vida en Nueva York

### 1. Organización territorial

Aunque la capital de este estado es Albany, su ciudad más conocida es *New York City* (Nueva York), normalmente abreviada como NYC, que tiene cinco distritos, llamados *boroughs*: Manhattan, Brooklyn, Queens, Staten Island y Bronx. A su vez, en cada uno de ellos hay barrios con identidad propia.



## 2. Coste de vida

El coste de vida en Nueva York es elevado y está por encima de la media del país, especialmente en vivienda, comida, electricidad y gas. Se puede encontrar ropa barata en las tiendas de descuento o en los *outlets*.

## 3. Transporte

La ciudad de Nueva York dispone de una importante red de transporte en metro, autobús o barco que conecta toda la ciudad de Nueva York y los puntos de interés. Se puede pagar con una **tarjeta OMNY** o bien directamente con una tarjeta de debito o crédito (*tap and ride*).



## 4. Ocio


Nueva York ofrece todo tipo de actividades y lugares que hacen que resulte difícil aburrirse: museos, barrios pintorescos, teatros, compras y múltiples visitas de interés. Merece la pena explorar la ciudad en transporte público o a pie en las distintas estaciones del año. Se puede obtener más información sobre distintas tarjetas turísticas, tales como **New York Pass**, **Go City New York** o **CityPASS**. En la página web de **Time Out** se detallan las principales atracciones turísticas.



# AUXILIARES DE CONVERSACIÓN EN EEUU Y CANADÁ


## EXPERIENCIAS Y RECOMENDACIONES

Soy Raquel y he tenido la increíble oportunidad de vivir una experiencia inolvidable como auxiliar de conversación en Estados Unidos, en concreto en NYC. Mi instituto se encuentra en South Bronx y he vivido en West Harlem (Manhattan).



# VIDA EN LAS ESCUELAS

Como auxiliares de conversación, nuestras responsabilidades están limitadas por el programa y la escuela no debe exigirte más. Mi experiencia en este centro ha sido maravillosa, tanto por parte del profesorado y la dirección como del alumnado. Pero siempre eres libre de implicarte en la comunidad y en las actividades tanto como quieras. En mi caso, también he querido nutrirme de todas las formaciones para profesorado que había y he intentado asistir y participar en todos los actos, actividades y excursiones posibles. No obstante, tu labor es esencialmente de apoyo en el aula para facilitar y mejorar el aprendizaje del alumnado. En el día a día, básicamente ayudarás con el diseño y desarrollo de ciertas actividades, ya sea para la clase completa o para grupos reducidos. Siéntete libre de proponer y sugerir todo aquello que se te ocurra y te apetezca hacer, porque siempre lo van a valorar y los que más se benefician al final son los alumnos.




# VIDA EN PISO

La vida en un piso compartido, en mi caso, ha sido maravillosa. El piso tiene muy buena ubicación para ir al instituto y con respecto al resto de la ciudad. Zona segura y tranquila (enfrente de una universidad), numerosas líneas de transporte alrededor (bus y metro), zona residencial con los servicios necesarios cerca. Y además, tuve la suerte de coincidir con unas compañeras maravillosas que han contribuido a que esta experiencia sea inolvidable y a sentirme como en casa en el día a día. Pregunta por el contacto de este piso, porque voy a dejar los datos de los caseros.



# NUESTRO OCIO EN EEUU

Vivir en una gran ciudad como NYC te permite tener ocio ilimitado y para todos los gustos y todo tipo de presupuestos. Te recomiendo que sigas a todas las cuentas en RRSS sobre NYC (eventos, museos, Broadway, diferentes universidades, oferta cultural, etc). Y suscríbete a las Newsletters de estos lugares para recibir información actualizada y poder acudir al máximo número de eventos con el menor coste posible. Mi ocio se ha resumido en mucha vida social, cultural, gastronómica y algún viaje.



Utiliza tu  
residencia en  
NYC para entrar  
gratis a  
numerosos  
lugares

No te compares con  
otros auxiliares,  
probablemente ellos  
tengan mayor  
presupuesto para viajes

Ve con cuidado  
por las calles y el  
metro y presta  
atención a tu  
alrededor

Disfruta de la  
experiencia e  
involúcrate todo lo que  
puedas

