

CÓMO ACEPTAR O RENUNCIAR UNA PLAZA DE AUXILIAR DE CONVERSACIÓN EXTRANJERO EN ESPAÑA EN PROFEX 2

(Actualizado 14/03/24)

CONTENIDO

| | |
|---|---|
| 1. NOTIFICACIÓN EN EL CORREO ELECTRÓNICO..... | 2 |
| 2. ACCEDER A PROFEX 2 | 2 |
| 3. ACEPTACIÓN O RECHAZO DE LA PLAZA | 3 |

1. NOTIFICACIÓN EN EL CORREO ELECTRÓNICO

Cuando te adjudiquen una plaza de auxiliar de conversación, te llegará un correo de eadministracion@educacion.gob.es avisándote de:

- La adjudicación.
- De la región adjudicada.
- El plazo para aceptar.

Para aceptar o rechazar la plaza, deberás entrar en tu perfil de Profex 2.

2. ACCEDER A PROFEX 2

Os recordamos que, si estáis usando un ordenador **Mac**, es recomendable usar el explorador **Chrome** y, si es un ordenador **Windows**, uséis el explorador **Edge**. Esto **evitará que Profex 2 dé problemas** al subir archivos.

Antes de acceder a Profex 2, recomendamos borrar siempre los datos de navegación en el explorador para asegurarnos de estar utilizando la última versión de la aplicación.

1. Entra por la web de la convocatoria 2024-2025 <https://www.educacionyfp.gob.es/servicios-al-ciudadano/catalogo/general/99/998188/ficha/998188-2024.html> y pulsaremos en [Acceso a la tramitación en sede electrónica](#).
2. Introduce número del pasaporte o tarjeta de identidad (si eres de un país del Espacio Schengen) con el que entraste al realizar la solicitud en el usuario, la contraseña¹ y pulsa en [Acceder](#) (2).

Sede Electrónica - Ministerio de Educación, Formación Profesional y Deportes

Nuevo sistema de gestión de personal de programas en el exterior (Profex 2) N1 SEDE

Acceso como interesado

cl@ve +Información
(DNIe/Certificado electrónico, Cl@ve pin, Cl@ve permanente, Ciudadanos UE) Acceder

SEDE | Con mi usuario de la sede electrónica

Usuario (DNI/NIE): Contraseña: Acceder

Si no está registrado, por favor [Regístrate](#) | Incidencias: [Incidencias de acceso](#)

Pulsa [Acceso al trámite](#) para acceder a Profex 2.

Sede Electrónica - Ministerio de Educación, Formación Profesional y Deportes

Acceso al trámite Refrescar información Volver

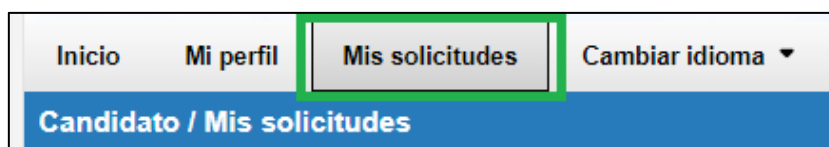
Auxiliares de conversación extranjeros en España (Auxiliares de conversación extranjeros en España. Convocatoria 2024-2025) N1 SEDE

Mensajes ✕

▶ Usted no tiene solicitudes en este trámite

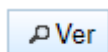
¹ Si no recuerdas la contraseña, pulsa en «[Incidencias de acceso](#)» y sigue los pasos indicados.

Llegarás a la página inicial de tu perfil de Profex 2. Pulsa en [Mis solicitudes](#).



Verás que el estado de tu solicitud ha pasado a [Candidato seleccionado](#).

| | | | | |
|--|------------------|------------------------|-------|---|
| 2024-2025 Auxiliares de conversación extranjeros en España | 24AEXT0041001721 | Candidato seleccionado | Nueva | <input type="button" value="Ver"/> <input type="button" value="D"/> |
|--|------------------|------------------------|-------|---|

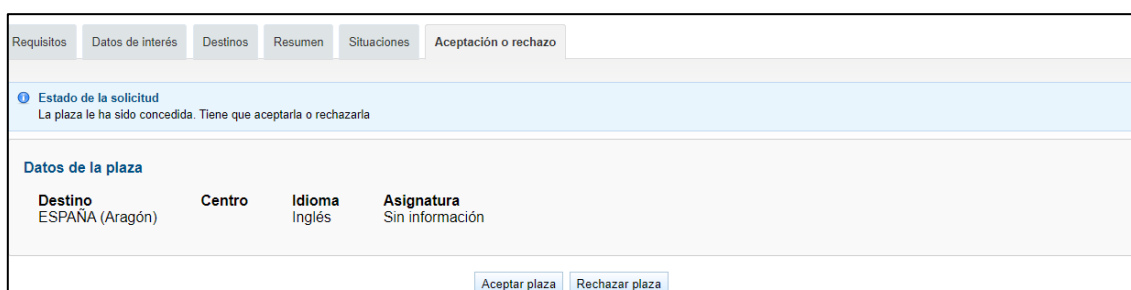
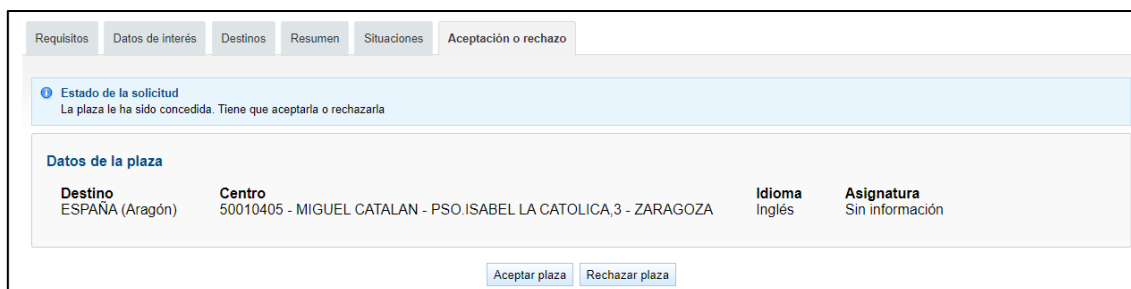


Deberás entrar en [Ver](#). Te llevará a tu solicitud y observarás que aparece una nueva ventana llamada [Aceptación o rechazo](#). Pulsa en esta pestaña.

3. ACEPTACIÓN O RECHAZO DE LA PLAZA



La plaza concedida te mostrará como mínimo la comunidad autónoma adjudicada y el idioma. Es posible que algunas ocasiones te pueda mostrar el centro o centros educativos seleccionados, dependiendo del momento en el que se adjudica la plaza.



Debajo tendrás la opción de [Aceptar plaza](#) o [Rechazar plaza](#).

Si aceptas la plaza, tu solicitud pasará a [Plaza aceptada](#) y solo tendrás que esperar a que te llegue el nombramiento oficial o los gestores o los responsables de los centros educativos se pongan en contacto contigo.

Podrás volver a tu solicitud en Profex 2 si necesitas consultar los datos de la plaza adjudicada.

| Requisitos | Datos de interés | Destinos | Resumen | Situaciones | Aceptación o rechazo | | | | | | | | |
|---|------------------|----------|-----------------|-------------|----------------------|---------|--------|--------|------------|------------------|--|--------|-----------------|
| <p>Estado de la solicitud La plaza ya ha sido aceptada</p> | | | | | | | | | | | | | |
| <p>Datos de la plaza</p> <table border="1"> <thead> <tr> <th>Destino</th> <th>Centro</th> <th>Idioma</th> <th>Asignatura</th> </tr> </thead> <tbody> <tr> <td>ESPAÑA (Navarra)</td> <td></td> <td>Inglés</td> <td>Sin información</td> </tr> </tbody> </table> | | | | | | Destino | Centro | Idioma | Asignatura | ESPAÑA (Navarra) | | Inglés | Sin información |
| Destino | Centro | Idioma | Asignatura | | | | | | | | | | |
| ESPAÑA (Navarra) | | Inglés | Sin información | | | | | | | | | | |

Si rechazas la plaza, la solicitud cambiará a **Plaza rechazada**. En este caso, no recibirás ninguna oferta más y se dará por finalizada tu participación la convocatoria actual. Podrás volver a presentarte para la convocatoria del siguiente curso académico.