

Gasto y presupuesto de gasto en educación

Año 2020
Presupuesto de gasto en educación del Ministerio de Educación y Formación Profesional
2.859.558,93 miles de €



+17,18 %
respecto a 2019

Año 2019
Gasto público en educación
37.783.686,00 miles de €



+5,55 %
respecto a 2018

Año 2018
Gasto público por estudiante
5.163 €



+3,0 %
respecto a 2017

Docentes



776.794 docentes

93,3 %

Enseñanzas de Régimen General
Enseñanzas de Régimen Especial
Enseñanzas de personas adultas

5,3 %

1,4 %

Presencia femenina

En las Enseñanzas de Régimen General el 72,4 % de los docentes son mujeres y en las Enseñanzas de Régimen Especial el 48,7 %

83,9 %

Educación Infantil y Primaria

67,2 %

Directoras

59,4 %

ESO, Bachillerato y FP

67,5 %

Jefas de estudio

81,9 %

Educación Especial

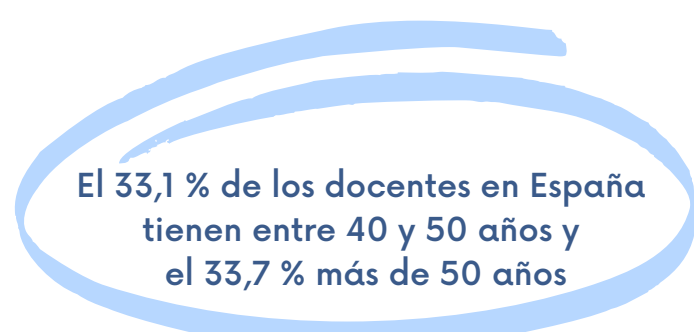
67,2 %

Secretarías

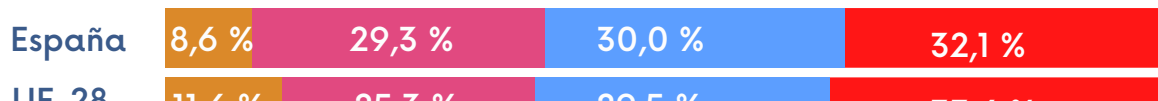
En centros de Enseñanzas de Régimen General

Edad de los docentes


Enseñanzas de Régimen General



Año 2019
Maestros y maestras (CINE 1)



Profesorado de secundaria (CINE 2-3)



Menos de 30

De 30 a 39


De 40 a 49

Más de 50

CINE 1: Educación primaria

CINE 2-3: Educación secundaria baja y alta (ESO, Bachillerato y FP de Grado Medio)

Red de centros



32.533 centros

87,7 %

Enseñanzas de Régimen General
Enseñanzas de Régimen Especial
Enseñanzas de personas adultas

6,4 %

5,9 %

Enseñanzas de Régimen General



Número de centros

Educación Infantil	9.115	ESO o Bachillerato o FP	5.027
Educación Primaria	10.288	Centros específicos de Educación Especial	474
Educación Primaria y ESO ¹	2.048	Centros específicos de educación a distancia	28
Educación Primaria, ESO, Bachillerato o FP	1.559		

1: En estos centros también se puede impartir Educación Infantil

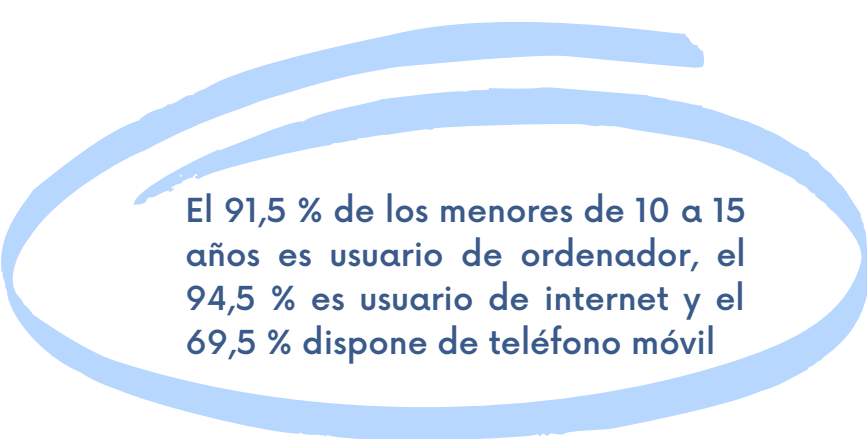
Enseñanzas de Régimen Especial

Número de centros



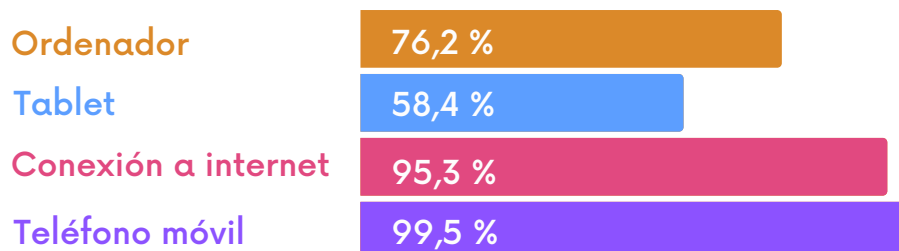
Enseñanzas de Música	460	Escuelas de Arte y E. Sup. de Artes Plásticas y Diseño	131
Enseñanzas de Danza	71	Escuelas Oficiales de Idiomas	337
Escuelas de Música y Danza	951	Centros específicos de enseñanzas deportivas	105
Arte Dramático	18		

Sociedad de la información y la comunicación

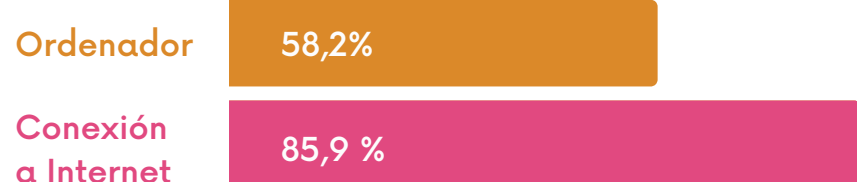


Equipamiento y uso de las tecnologías de la información y la comunicación en los hogares

Porcentaje de hogares con



Porcentaje de hogares que perciben ingresos mensuales netos inferiores a 900 € con



Porcentaje de hogares que perciben ingresos mensuales netos superiores a 1.600 € con



Equipamiento en los centros educativos



Ratio de ordenadores por estudiante (PISA 2018)

España: 0,8
UE: 0,8
OCDE: 0,8



Porcentaje de ordenadores con conexión a internet (PISA 2018)

España: 99,1 %
UE: 98,1 %
OCDE: 96,1 %

