



GOBIERNO
DE ESPAÑA

MINISTERIO
DE EDUCACIÓN
Y FORMACIÓN PROFESIONAL



Sensibilizando en igualdad y prevención de violencia de género

IGUALDAD EN CIFRAS MECD

M^a Esperanza Salgado Ferreiro
esperanza.salgado@educacion.gob.es



GOBIERNO DE ESPAÑA

MINISTERIO DE EDUCACIÓN Y FORMACIÓN PROFESIONAL



Espacio de Igualdad

- ▶ Unidad de igualdad
- ▶ Igualdad en cifras MEFP
- ▶ Boletín Informativo
- ▶ Formación
- ▶ Publicaciones
- ▶ Normativa
- ▶ Planes Estratégicos
- ▶ Promoción de la igualdad de género en la AGE
- ▶ Igualdad en las universidades
- ▶ Igualdad en las CCAA
- ▶ Otras estadísticas de Igualdad
- ▶ Enlaces de Interés

Espacio de Igualdad



El actual **Ministerio de Educación y Formación Profesional** abre este **Espacio Igualdad** como herramienta de consulta y sensibilización, con el objetivo de contribuir a esa irrenunciable empresa que la sociedad española emprendió hace décadas: construir una sociedad más justa e igualitaria para mujeres y hombres y libre de la lacra social que supone la violencia contra las mujeres, empresa a la que este Ministerio quiere contribuir con decisión y firmeza.

Nuestro Espacio de Igualdad pretende asimismo, desde sus diferentes secciones, ofrecer testimonio del impacto de las políticas públicas de Igualdad en la Educación, ofreciendo a la ciudadanía una ventana en la que asomarse al conjunto de actuaciones que este Ministerio ha puesto en marcha en torno a la Igualdad.

Educación en clave de igualdad



INTERCAMBIA



INTEF-MOOC Cursos



CONVIVENCIA ESCOLAR



IGUALDAD EN CIFRAS MEFP



ACTUALIDAD

Espacio de Igualdad MEFP



GOBIERNO
DE ESPAÑA

MINISTERIO
DE EDUCACIÓN
Y FORMACIÓN PROFESIONAL



- **Igualdad en Cifras, muestra la evolución de la incorporación de las mujeres a los espacios públicos de la Educación, la Cultura y el Deporte**, ofreciendo una mirada con perspectiva de género a la presencia y participación de hombres y mujeres en dichos ámbitos.
- Si las estadísticas en general nos posibilitan cuantificar la realidad y disponer así de elementos que permitan su análisis la Sección **Igualdad en Cifras** nace con la pretensión de hacer **protagonista** de nuestra mirada **a la variable sexo**
- Expolotamos las Bases de Datos que alojan las estadísticas del Ministerio



GOBIERNO DE ESPAÑA

MINISTERIO DE EDUCACIÓN Y FORMACIÓN PROFESIONAL



Direcciones y teléfonos

Bienvenido | Benvingut | Benvido | Ongi etorri | Benvingut | Welcome

Miércoles, 21 de noviembre de 2018



Seleccionar idioma

constitución

Inicio

Ministerios

Servicios al ciudadano

Prensa

Educación

Cultura

Deporte

Buscar

Ud. está aquí: Inicio > Ministerios > Ministerio de Educación y Formación Profesional > Espacio de Igualdad > Igualdad en cifras MEFP

Escuchar

Espacio de Igualdad

Unidad de igualdad

Igualdad en cifras MEFP

Educación

Boletín Informativo

Fomación

Publicaciones

Normativa

Planes Estratégicos

Promoción de la igualdad de género en la AGE

Igualdad en las universidades

Igualdad en las CCAA

Otras estadísticas de Igualdad

Enlaces de Interés

Igualdad en cifras MEFP

Volver

La Sección **Igualdad en Cifras** muestra la evolución de la incorporación de las mujeres a la Educación ofreciendo una mirada con perspectiva de género a la presencia, participación y resultados de hombres y mujeres en las diferentes etapas educativas.

Si las estadísticas en general nos posibilitan cuantificar la realidad y disponer así de elementos que permitan su análisis, la Sección **Igualdad en Cifras** nace con la pretensión de hacer protagonista de nuestra mirada a la variable sexo en una lectura *ad hoc* de las Bases de Datos que alojan las estadísticas del Ministerio: [Estadísticas de Educación](#), a las que se remite a la ciudadanía interesada como fuente de toda la información que se ofrece en esta sección y en las que se pueden encontrar muchos más datos desagregados por sexo.

ALUMNADO MATRICULADO

RESULTADOS ACADÉMICOS DEL ALUMNADO

PROFESORADO Y OTRO PERSONAL

NIVEL DE FORMACIÓN Y OTROS RESULTADOS ACADÉMICOS DE LA POBLACIÓN





Alumnado matriculado en el sistema educativo

◀ Volver

"La educación es el arma más poderosa que puedes usar para cambiar el mundo"

Nelson Mandela



Categorías de análisis



▶ Escolarización en el sistema educativo



▶ Alumnado de enseñanzas de régimen general no universitarias



▶ Alumnado de enseñanzas universitarias




▶ Alumnado de enseñanzas de régimen especial



▶ Educación de adultos



▶ Alumnado con necesidades específicas de apoyo educativo



▶ Alumnado extranjero



GOBIERNO
DE ESPAÑA

MINISTERIO
DE EDUCACIÓN
Y FORMACIÓN PROFESIONAL



Educación Secundaria y Bachillerato



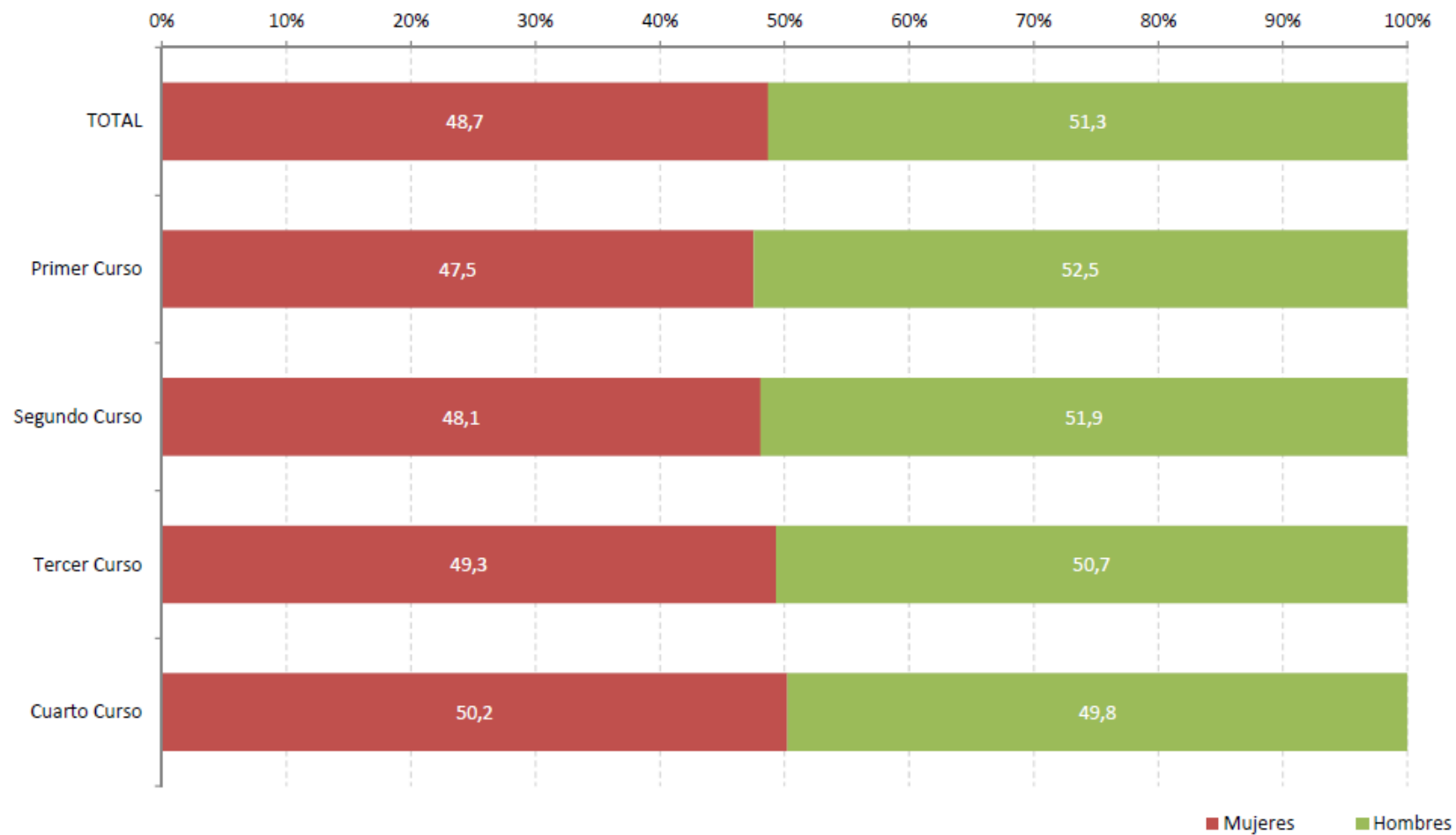
GOBIERNO
DE ESPAÑA

MINISTERIO
DE EDUCACIÓN
Y FORMACIÓN PROFESIONAL



Unidad de
Igualdad

Porcentaje de alumnado matriculado en ESO por curso y sexo. Curso 2016-2017



Fuente: Estadística de las Enseñanzas no universitarias. Alumnado matriculado. MECD

Nota: Detalles metodológicos, información ampliada, y posteriores actualizaciones se encuentran disponibles en:

<http://www.mecd.gob.es/servicios-al-ciudadano-mecd/estadisticas/educacion/no-universitaria/alumnado/matriculado.html>



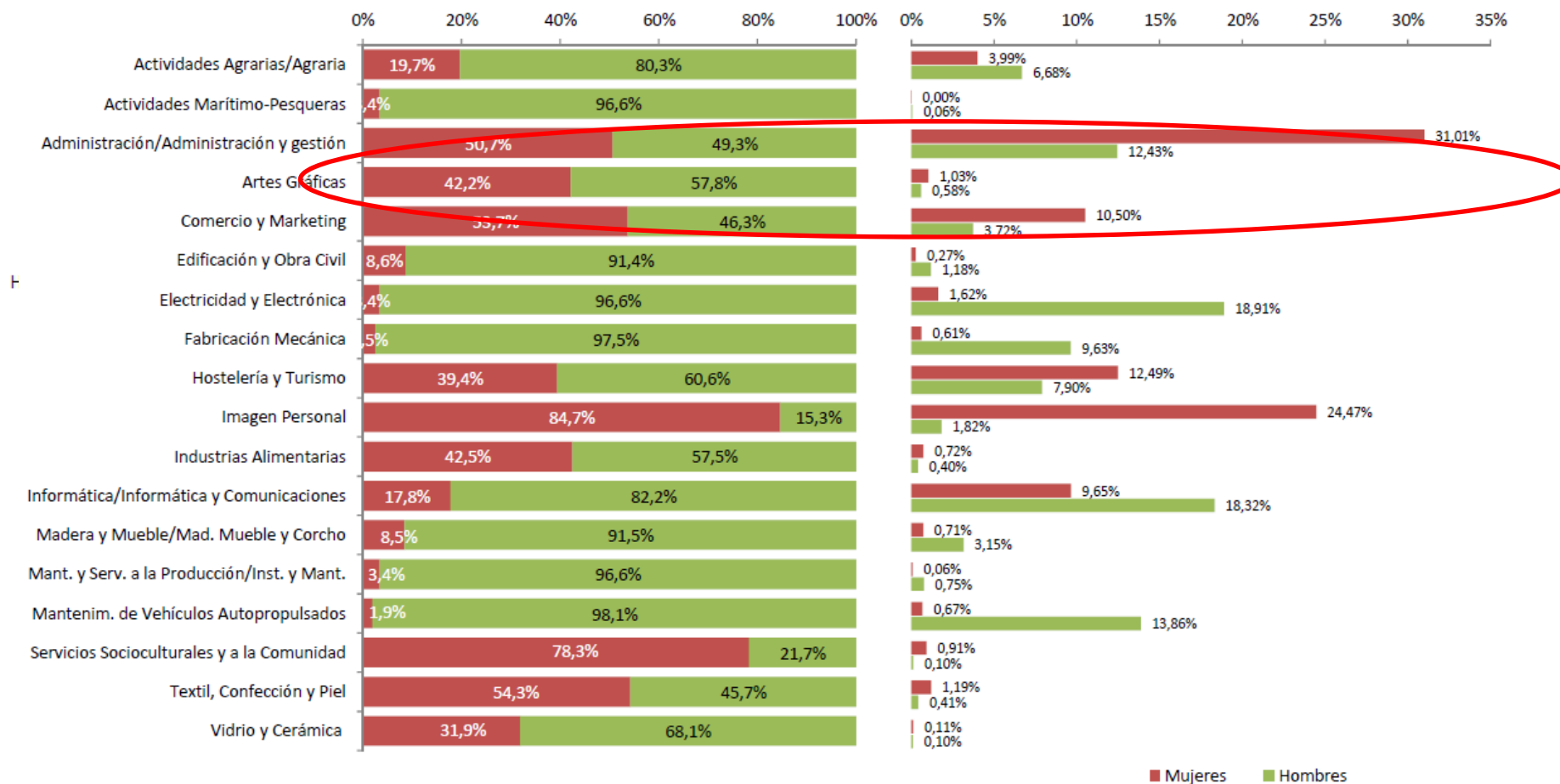
GOBIERNO DE ESPAÑA

MINISTERIO DE EDUCACIÓN Y FORMACIÓN PROFESIONAL



Porcentaje de alumnado matriculado en Bachillerato presencial por modalidad y sexo. Curso 2016-2017

Porcentaje y distribución de alumnado matriculado en FP Básica por sexo y familia profesional. Curso 2016-2017



Fuente: Estadística de las Enseñanzas no universitarias. Alumnado matriculado. MECD
 Nota: Detalles metodológicos, información ampliada y actualizaciones se encuentran disponibles en:
<http://www.mecd.gob.es/servicios-al-ciudadano-mecd/estadisticas/educacion/no-universitaria/alumnado/matriculado.html>
<http://www.mecd.gob.es/servicios-al-ciudadano-mecd/estadisticas/educacion/no-universitaria/alumnado/matriculado.html>



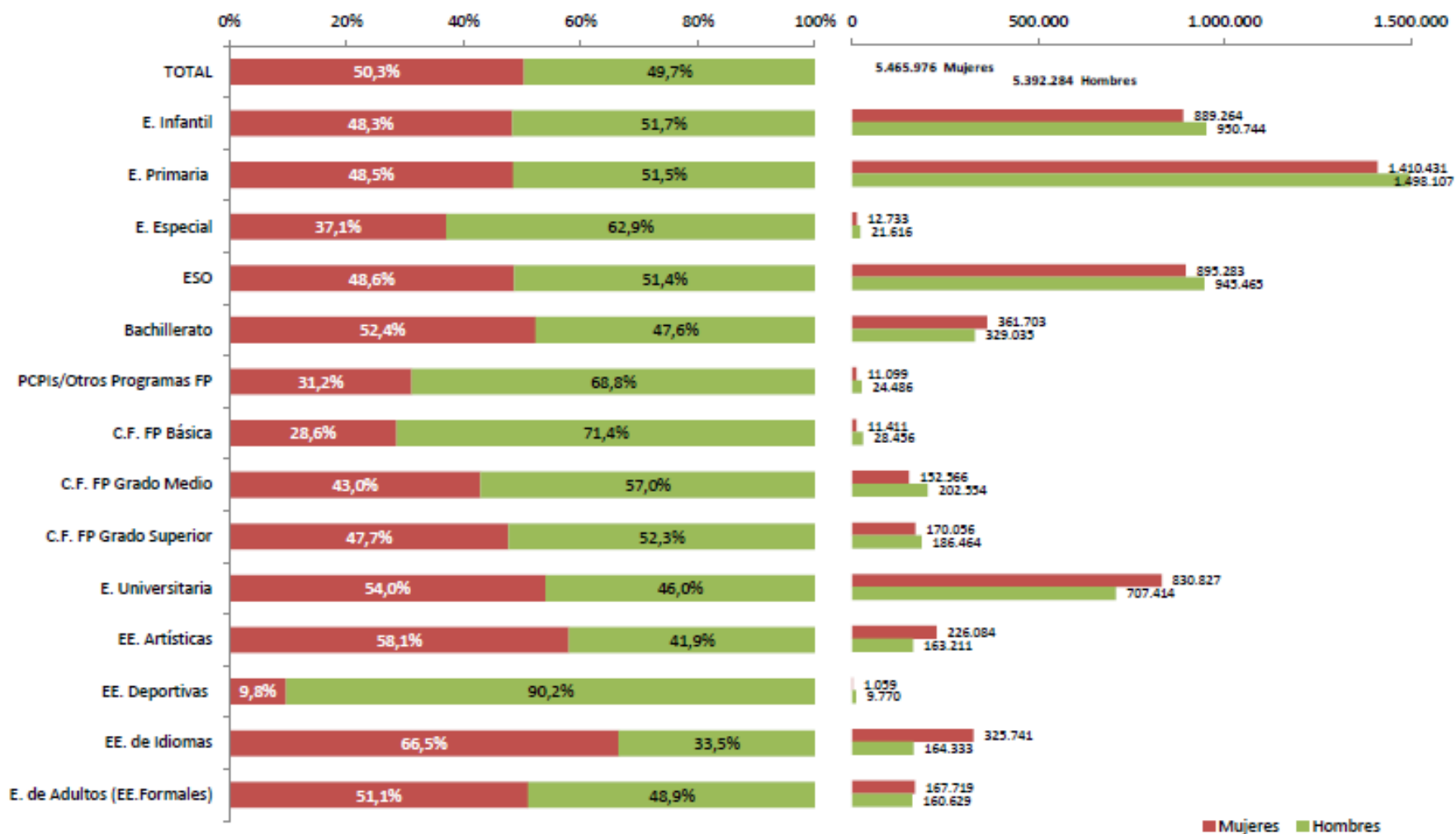
GOBIERNO DE ESPAÑA

MINISTERIO DE EDUCACIÓN Y FORMACIÓN PROFESIONAL



Unidad de igualdad

Alumnado matriculado en el sistema educativo según sexo y enseñanza. Curso 2014-2015



Fuente: Anuario estadístico. Las cifras de la Educación en España

Nota: información actualizada a 08/03/2017. Detalles metodológicos, información ampliada, y posteriores actualizaciones se encuentran disponibles en:

<http://www.mecd.gob.es/servicios-al-ciudadano-mecd/estadisticas/educacion/indicadores-publicaciones-sintesis/cifras-educacion-espana.html>



GOBIERNO
DE ESPAÑA

MINISTERIO
DE EDUCACIÓN
Y FORMACIÓN PROFESIONAL

U
i
Unidad de
igualdad

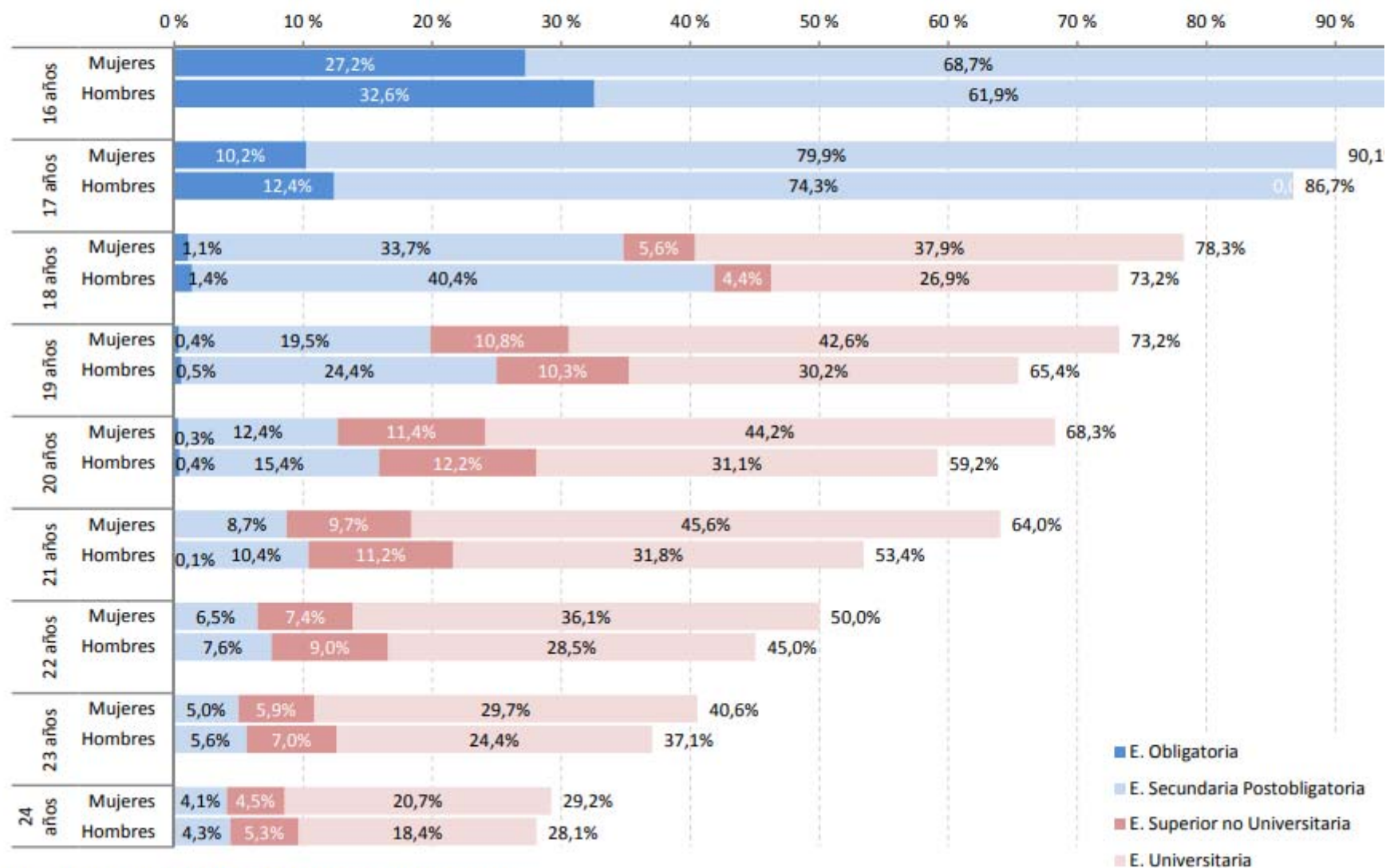


▶ Escolarización en el sistema educativo

Indicadores de Género

- Alumnado matriculado en el sistema educativo según sexo y enseñanza. Curso 2015-2016
- **Tasas netas de escolarización de 16 a 24 años en el sistema educativo, por sexo y nivel educativo. Curso 2014-2015**
- Evolución de las tasas netas de escolarización de 16 a 24 años en el sistema educativo por sexo.

Tasas netas de escolarización de 16 a 24 años en el sistema educativo por sexo y nivel educativo Curso 2015-2016



Fuente: Anuario estadístico. Las cifras de la Educación en España. MEC



GOBIERNO
DE ESPAÑA

MINISTERIO
DE EDUCACIÓN
Y F



► Profesorado y otro personal

Indicadores de Género

- **Porcentaje y distribución del profesorado por sexo y tipo de enseñanza. Curso 2016-2017**
- **Evolución del profesorado de Enseñanzas de Régimen General no universitarias por sexo**
- **Distribución porcentual del profesorado de Enseñanzas de Régimen General no universitarias según sexo y tipo de centro.**
- **Profesorado de Enseñanzas de Régimen General no universitarias por sexo y edad. Curso 2016-2017**
- **Porcentaje de mujeres en los equipos directivos de los centros de Enseñanzas de Régimen General no universitarias, por tipo de centro y cargo. Curso 2015-2016**
- **Evolución del porcentaje de mujeres en los equipos directivos de los centros de Enseñanzas de Régimen General no universitarias por tipo de cargo. Total, centros E. Primaria y centros E. Secundaria y FP**
- **Evolución del profesorado de Enseñanzas de Régimen Especial por sexo**
- **Distribución porcentual del profesorado de Enseñanzas de Régimen Especial según sexo y tipo de centro. Curso 2015-2016**
- **Evolución del profesorado de Educación universitaria (PDI)**
- **Profesorado de Educación Universitaria (PDI) por sexo y edad. Curso 2016-2017**
- **Distribución porcentual del profesorado (PDI) en centros propios de universidades públicas según sexo y rama de conocimiento. Curso 2016-2017**
- **Porcentaje y distribución del profesorado (PDI) en centros propios de universidades públicas según sexo y categoría de personal. Curso 2016-2017**



GOBIERNO DE ESPAÑA

MINISTERIO DE EDUCACIÓN Y FORMACIÓN PROFESIONAL



GOBIERNO DE ESPAÑA

MINISTERIO DE EDUCACIÓN, CULTURA Y DEPORTE

UNIDAD DE IGUALDAD DE GÉNERO DEL MECD

Evolución del profesorado de Enseñanzas de Régimen General no universitarias por sexo

Valores absolutos

Porcentaje de mujeres

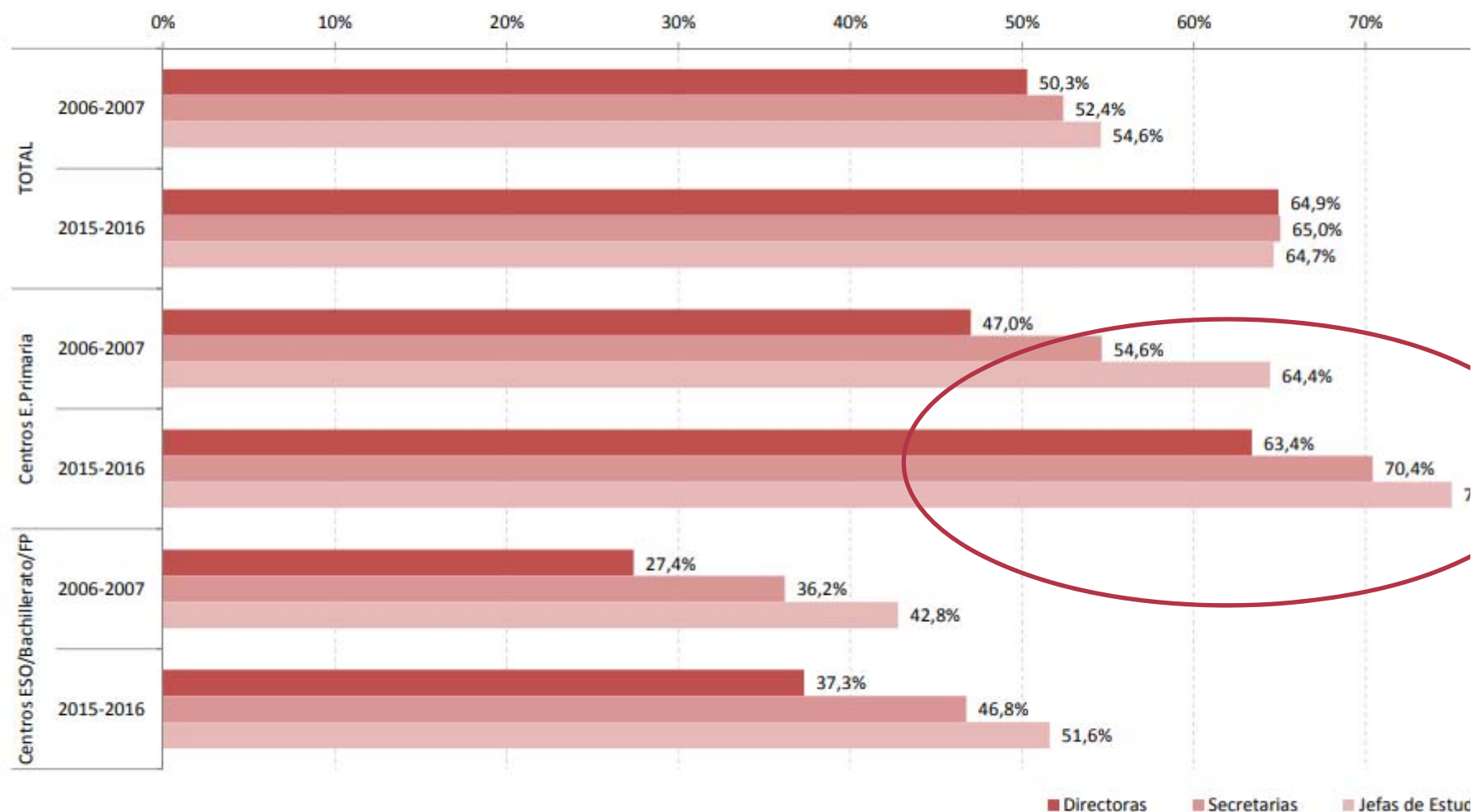


Fuente: Estadística de las Enseñanzas no universitarias. Series de profesorado. MECD

Nota: Detalles metodológicos, información ampliada y actualizaciones se encuentran disponibles en:

<http://www.mecd.gob.es/servicios-al-ciudadano-mecd/estadisticas/educacion/no-universitaria/profesorado/estadistica.html>

Evolución del porcentaje de mujeres en los equipos directivos de los centros de Enseñanzas de Régimen General no universitarias por tipo de cargo. Total, centros E. Primaria y centros E. Secundaria y FP



Fuente: Anuario estadístico. Las cifras de la Educación en España. MECD

Nota: información actualizada a 08/03/2017. Detalles metodológicos, información ampliada, y posteriores actualizaciones se encuentran disponibles en:

<http://www.mecd.gob.es/servicios-al-ciudadano-mecd/estadisticas/educacion/indicadores-publicaciones-sintesis/cifras-educacion-espana.html>



GOBIERNO DE ESPAÑA

MINISTERIO DE EDUCACIÓN Y FORMACIÓN PROFESIONAL



GOBIERNO DE ESPAÑA

MINISTERIO DE EDUCACIÓN, CULTURA Y DEPORTE



UNIDAD DE IGUALDAD DE GÉNERO DEL MECD

Evolución del profesorado de Educación universitaria (PDI).



Fuente: Estadísticas Universitarias. Estadística de personal de las universidades (EPU). MECD

Nota: información actualizada a 08/03/2017. Detalles metodológicos, información ampliada, y posteriores actualizaciones se encuentran disponibles en: <http://www.mecd.gob.es/servicios-al-ciudadano-mecd/estadisticas/educacion/universitaria/estadisticas/personal-universitario.html>



GOBIERNO
DE ESPAÑA

MINISTERIO
DE EDUCACIÓN
Y FORMACIÓN PROFESIONAL



GRADO y MASTER

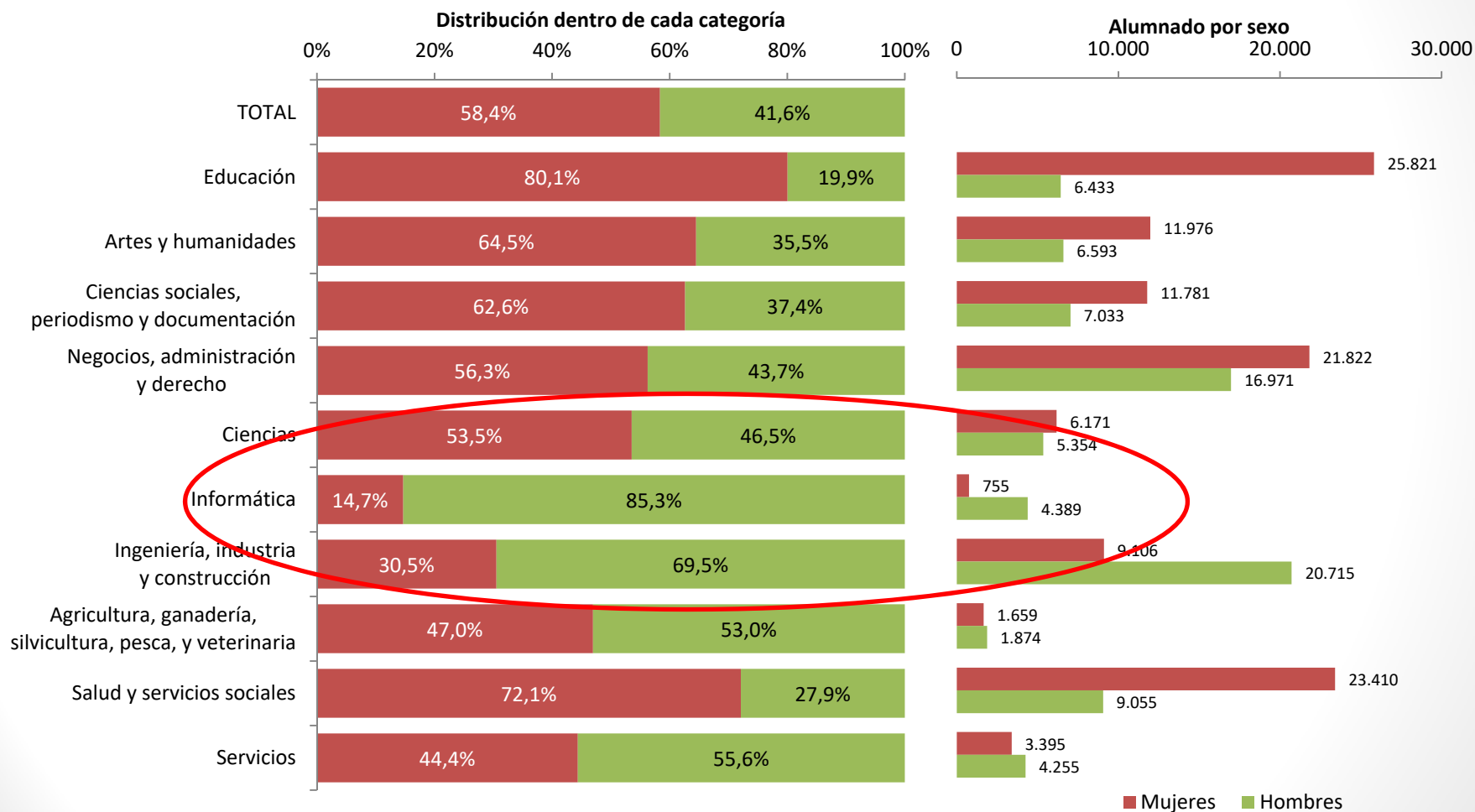


GOBIERNO DE ESPAÑA

MINISTERIO DE EDUCACIÓN Y FORMACIÓN PROFESIONAL



Estudiantes egresados en estudios de Grado y 1º y 2º ciclo según sexo y ámbito de estudio. Curso 2016-2017



Fuente: Estadísticas Universitarias. Estadística de estudiantes. MCIU

Nota: Detalles metodológicos, información ampliada, y posteriores actualizaciones se encuentran disponibles en:

<http://www.mecd.gob.es/servicios-al-ciudadano-mecd/estadisticas/educacion/universitaria/estadisticas/alumnado.html>

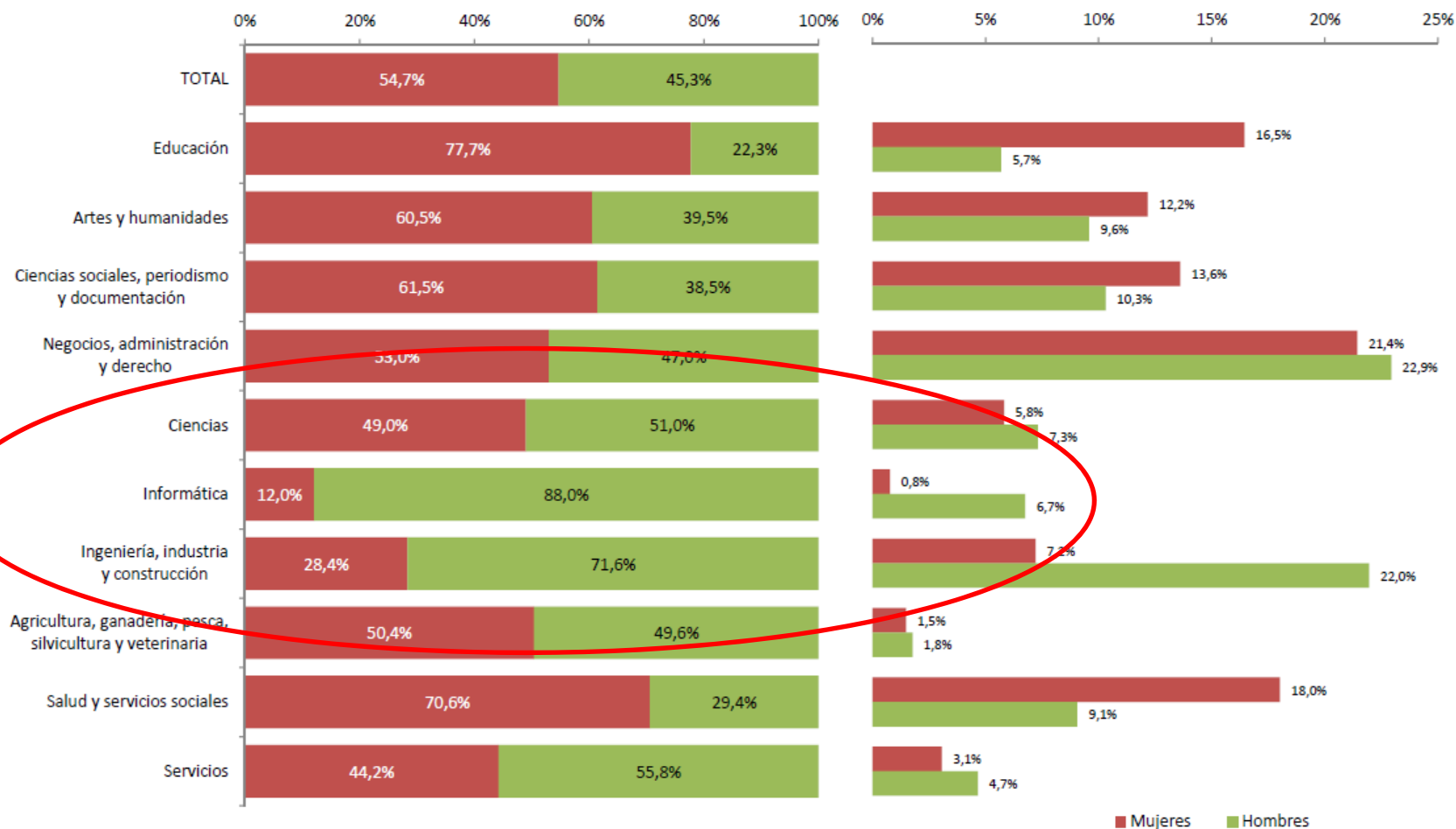


GOBIERNO DE ESPAÑA

MINISTERIO DE EDUCACIÓN Y FORMACIÓN PROFESIONAL



Distribución porcentual del alumnado matriculado en estudios de Grado y 1º y 2º ciclo según sexo y ámbito de estudio. Curso 2016-2017 (1)



(1) Datos provisionales

Fuente: Estadísticas Universitarias. Estadística de estudiantes. MECD

Nota: Detalles metodológicos, información ampliada y actualizaciones se encuentran disponibles en:

<http://www.mecd.gob.es/servicios-al-ciudadano-mecd/estadisticas/educacion/universitaria/estadisticas/alumnado.html>

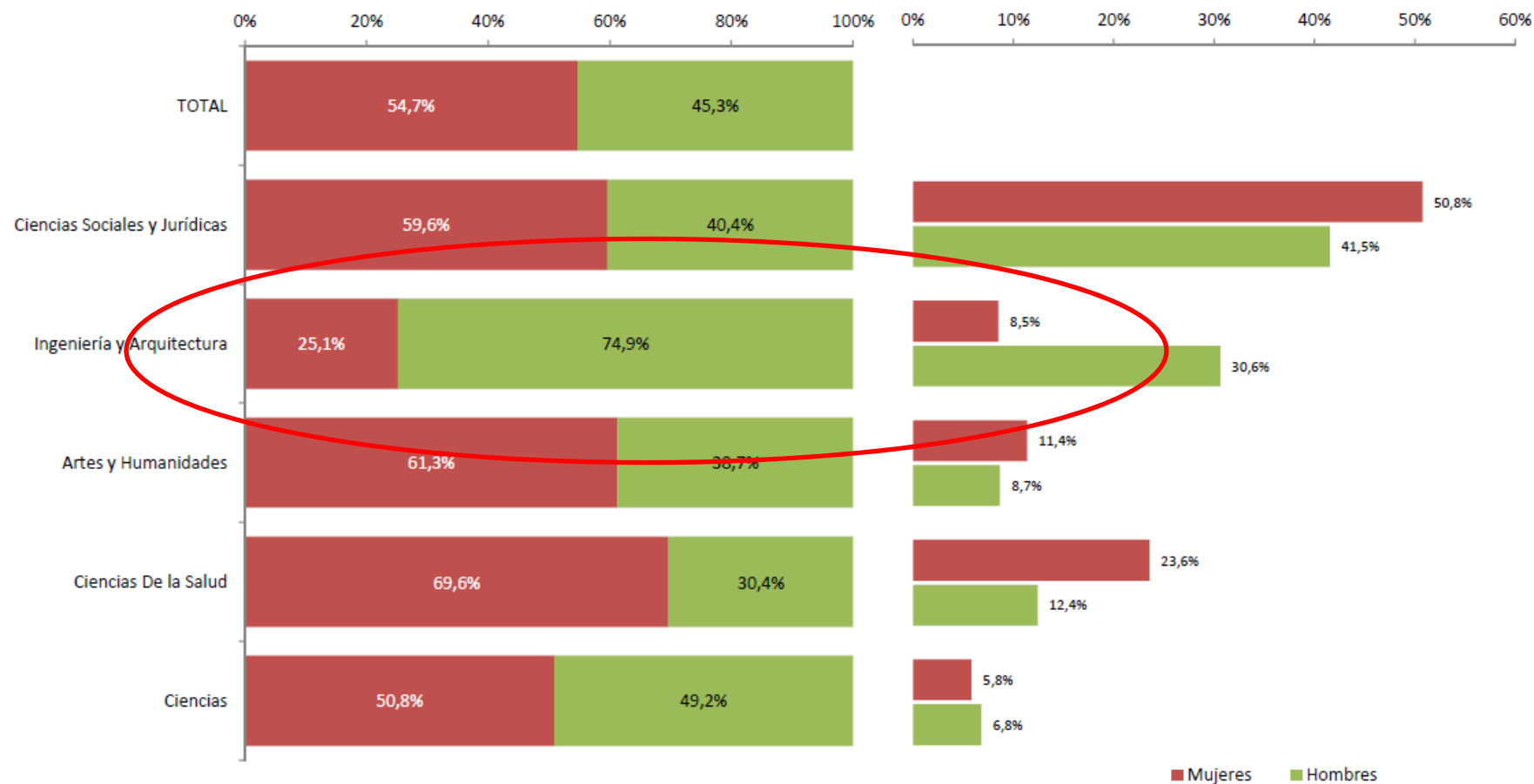


GOBIERNO DE ESPAÑA

MINISTERIO DE EDUCACIÓN Y FORMACIÓN PROFESIONAL



Distribución porcentual del alumnado matriculado en estudios de Grado y 1º y 2º ciclo según sexo y rama de enseñanza. Curso 2016-2017 (1)



(1) Datos provisionales

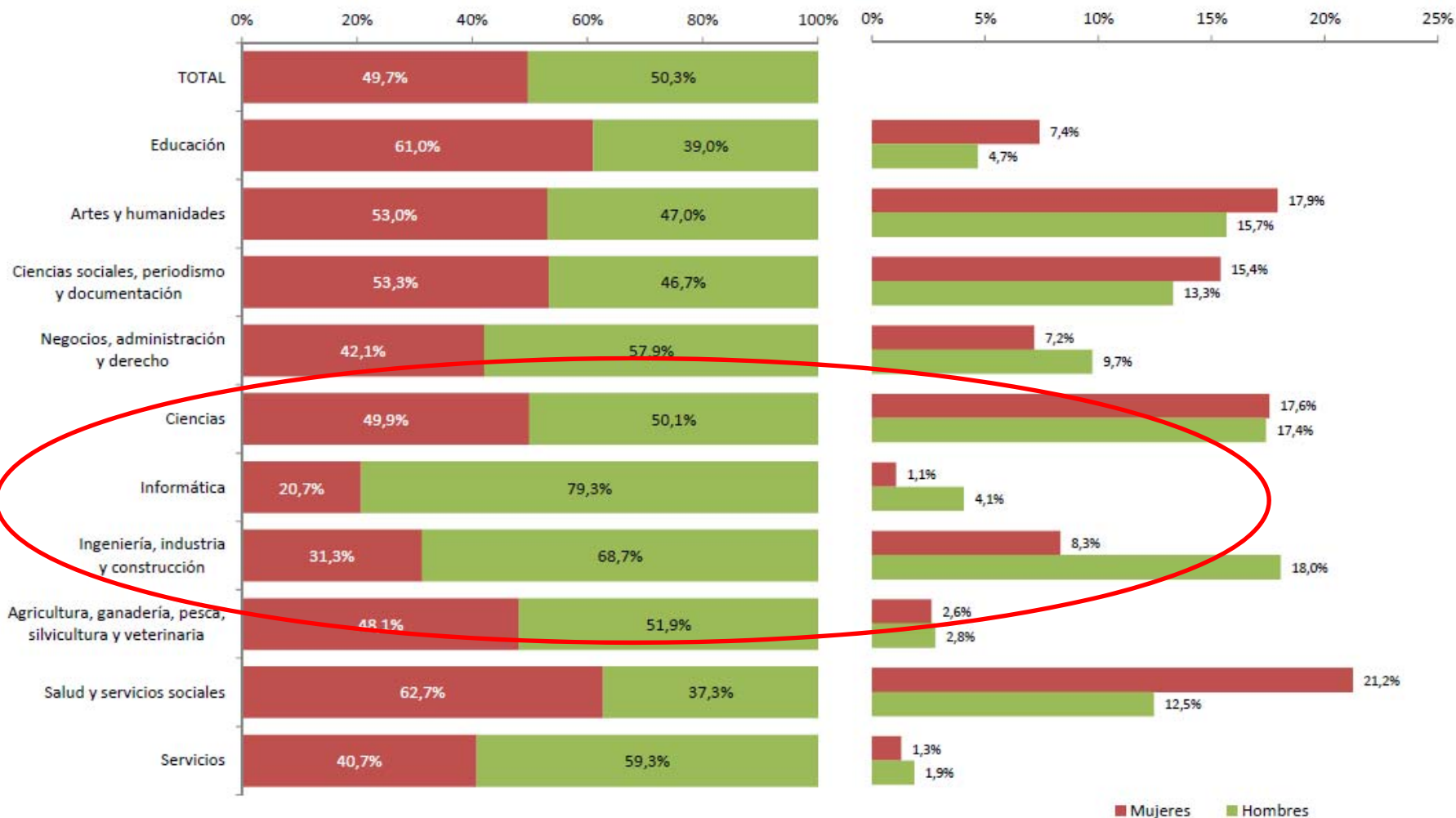
Fuente: Estadísticas Universitarias. Estadística de estudiantes. MECD

Nota: Detalles metodológicos, información ampliada y actualizaciones se encuentran disponibles en:

<http://www.mecd.gob.es/servicios-al-ciudadano-mecd/estadisticas/educacion/universitaria/estadisticas/alumnado.html>



Distribución porcentual del alumnado matriculado en Doctorado según sexo y ámbito de estudio. Curso 2016-2017 (1)



(1) Datos provisionales. En algunas universidades los periodos de matriculación son más largos para los estudios de doctorado, por lo que las cifras definitivas pueden experimentar variaciones importantes respecto a los datos provisionales

Fuente: Estadísticas Universitarias. Estadística de estudiantes. MECD

Nota: Detalles metodológicos, información ampliada y actualizaciones se encuentran disponibles en:

<http://www.mecd.gob.es/servicios-al-ciudadano-mecd/estadisticas/educacion/universitaria/estadisticas/alumnado.html>



GOBIERNO DE ESPAÑA

MINISTERIO DE EDUCACIÓN Y FORMACIÓN PROFESIONAL



Unidad de igualdad

Distribución porcentual del alumnado matriculado en Doctorado según sexo y rama de enseñanza. Curso 2016-2017 (1)



(1) Datos provisionales. En algunas universidades los periodos de matriculación son más largos para los estudios de doctorado, por lo que las cifras definitivas pueden experimentar variaciones importantes respecto a los datos provisionales

Fuente: Estadísticas Universitarias. Estadística de estudiantes. MECD

Nota: Detalles metodológicos, información ampliada y actualizaciones se encuentran disponibles en:

<http://www.mecd.gob.es/servicios-al-ciudadano-mecd/estadisticas/educacion/universitaria/estadisticas/alumnado.html>



GOBIERNO DE ESPAÑA

MINISTERIO DE EDUCACIÓN Y FORMACIÓN PROFESIONAL



Distribución porcentual del alumnado matriculado en estudios de Máster según sexo y ámbito de estudio. Curso 2016-2017 (1)



(1) Datos provisionales

Fuente: Estadísticas Universitarias. Estadística de estudiantes. MECD

Nota: Detalles metodológicos, información ampliada y actualizaciones se encuentran disponibles en:

<http://www.mecd.gob.es/servicios-al-ciudadano-mecd/estadisticas/educacion/universitaria/estadisticas/alumnado.html>



GOBIERNO
DE ESPAÑA

MINISTERIO
DE EDUCACIÓN
Y FORMACIÓN PROFESIONAL



Formación Profesional de GRADO SUPERIOR

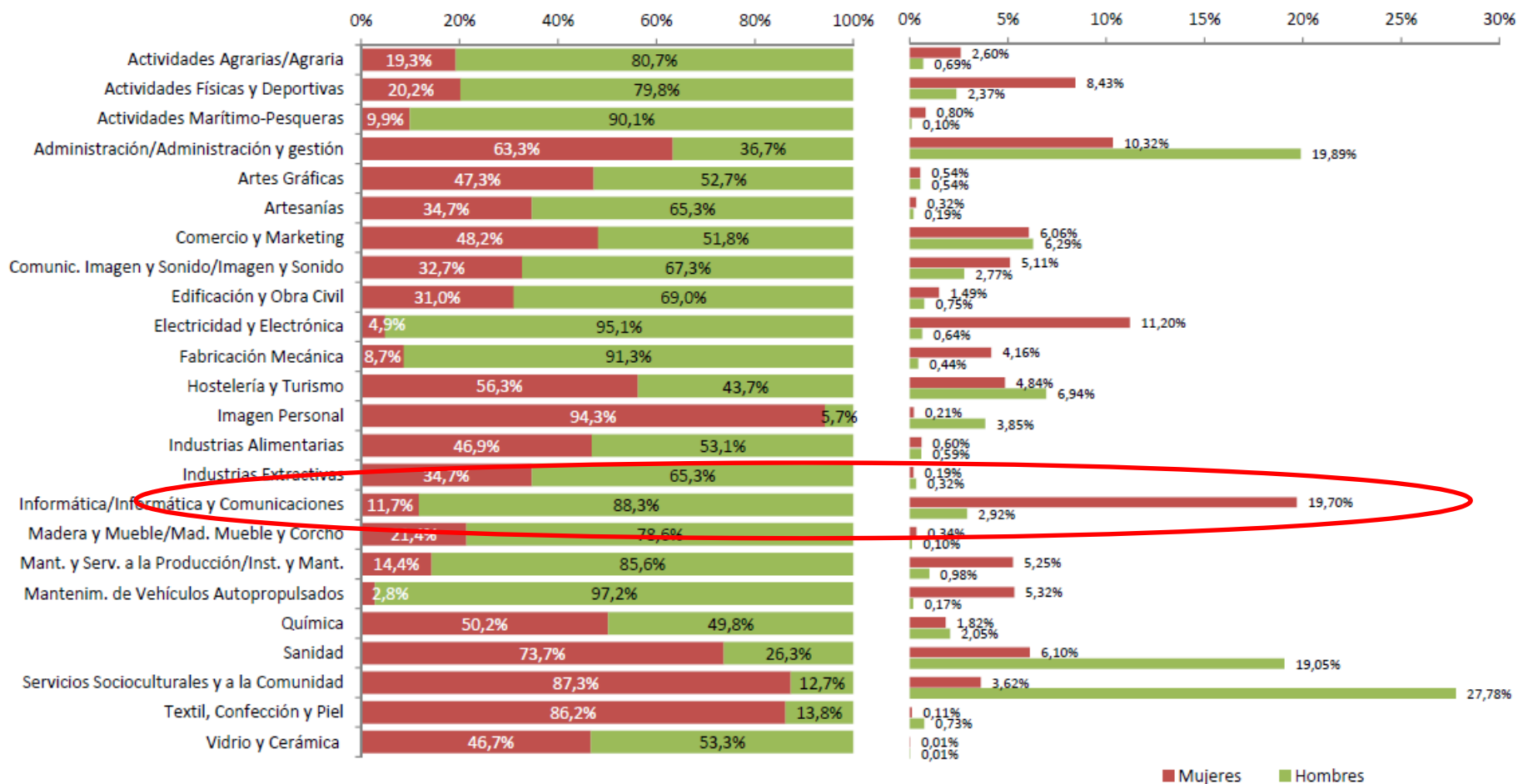


GOBIERNO DE ESPAÑA

MINISTERIO DE EDUCACIÓN Y FORMACIÓN PROFESIONAL



Porcentaje y distribución de alumnado matriculado en Ciclos Formativos de FP Grado Superior por sexo y familia profesional. Curso 2016-2017



Fuente: Estadística de las Enseñanzas no universitarias. Alumnado matriculado. MECD

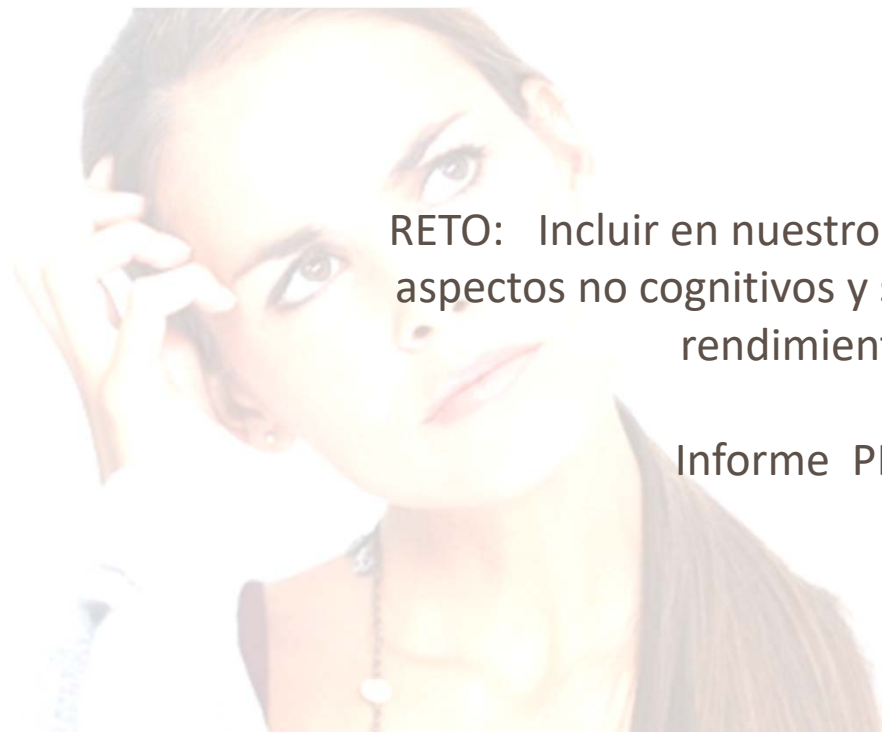
Nota: Detalles metodológicos, información ampliada y actualizaciones se encuentran disponibles en:

<http://www.mecd.gob.es/servicios-al-ciudadano-mecd/estadisticas/educacion/no-universitaria/alumnado/matriculado.html>



GOBIERNO
DE ESPAÑA

MINISTERIO
DE EDUCACIÓN
Y FORMACIÓN PROFESIONAL



RETO: Incluir en nuestros datos índices de aspectos no cognitivos y su relación con el rendimiento.

Informe PISA



GOBIERNO
DE ESPAÑA

MINISTERIO
DE EDUCACIÓN
Y FORMACIÓN PROFESIONAL



6. La motivación para alcanzar un logro

La motivación es frecuentemente el elemento que marca la diferencia entre el éxito y el fracaso, tanto en el centro educativo como en la vida.

En este apartado se analiza cómo la motivación de los estudiantes para alcanzar un logro difiere entre países y cómo está relacionada con el sexo de los estudiantes. También se estudia cómo la motivación hacia la consecución de un objetivo puede influir en el rendimiento de los estudiantes y tener impacto en la satisfacción de los alumnos con su vida.

En PISA 2015, **por vez primera se preguntó** a los estudiantes que señalaran si estaban *muy de acuerdo, de acuerdo, en desacuerdo o muy en desacuerdo* con cinco cuestiones que se han utilizado para construir el *índice de motivación de logro*.

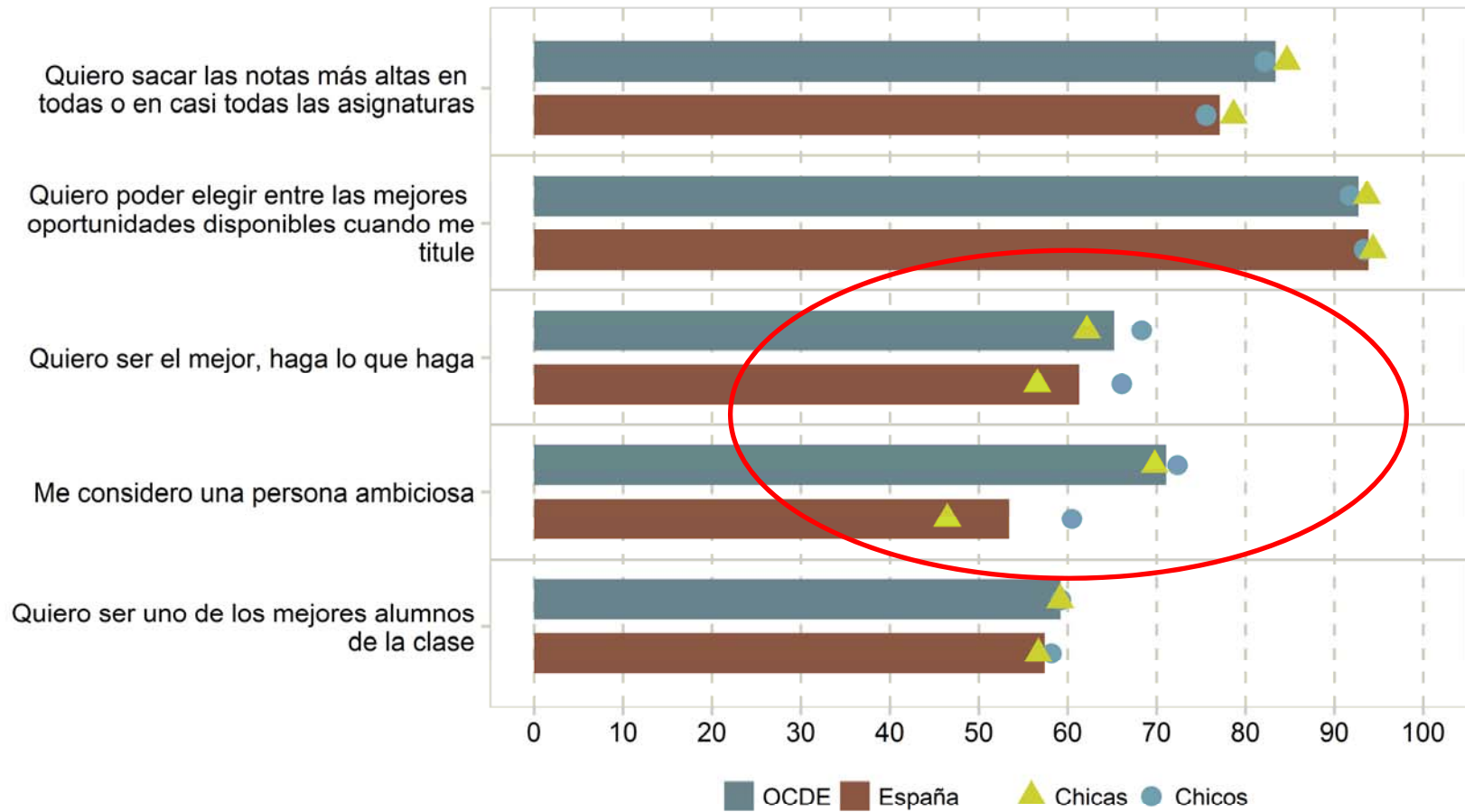


GOBIERNO DE ESPAÑA

MINISTERIO DE EDUCACIÓN Y FORMACIÓN PROFESIONAL



Porcentaje de estudiantes que presentan la motivación que se indica en España y en el promedio OCDE, en total y por sexo





- Los chicos difieren de las chicas en las respuestas a las cinco afirmaciones.
- Más chicas que chicos declaran querer sacar notas más altas en el promedio OCDE (82% chicos; 85% chicas) y en España (76% chicos; 79% chicas).
- También más chicas que chicos quieren poder elegir entre las mejores oportunidades disponibles cuando titulen tanto en el promedio OCDE (92% chicos, 94% chicas) como en España (93%, 94%), si bien en este caso la diferencia no es significativa. Las chicas se muestran, por tanto, más preocupadas que los chicos en que sus esfuerzos escolar sean reconocidos en el centro.
- Los chicos, en cambio, declaran ser más ambiciosos y competitivos en contextos distintos a los del centro educativo. Así, en el promedio de los países OCDE, en torno al 68% de los chicos y el 62% de las chicas responden que quieren ser los mejores, hagan lo que hagan, mientras que en España (66% chicos, 57% chicas) esas diferencias son algo mayores y, en ambos casos, significativas.
- El 72% de los chicos y el 70% de las chicas en el promedio OCDE se describen a sí mismos como personas ambiciosas, diferencia que sin embargo en España es mucho mayor (61% chicos; 47% chicas).



MINISTERIO DE EDUCACIÓN Y
FORMACIÓN PROFESIONAL



M^a Esperanza Salgado Ferreiro
esperanza.salgado@educacion.gob.es