

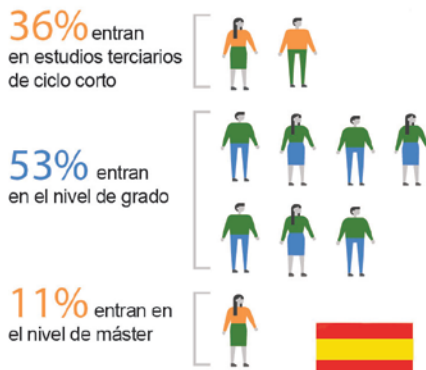
EDUCACIÓN Terciaria

Panorama de la educación
Indicadores de la OCDE
2019



Acceso a la Educación Terciaria

Entre las personas que acceden por primera vez a la Educación Terciaria



Se estima que el **78,9%** de la población española acceda a un programa terciario a lo largo de la vida. En la OCDE es el 63.3%.

El **29%** de la población adulta con Educación Terciaria tiene estudios en los campos STEM. En la OCDE es el 25%



La tasa de acceso por primera vez a estudios STEM de grado o equivalente es del **23,7%** en España. La media OCDE es **27,2%**

STEM: Ciencia, tecnología, ingeniería y matemáticas

Sectores con gran demanda pueden tener dificultad para encontrar las destrezas que necesitan

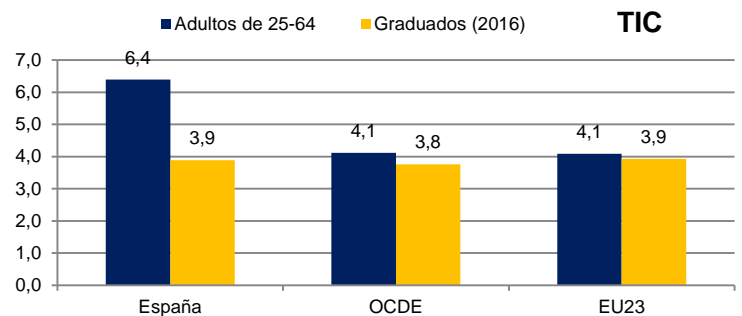


Solo el **14%** de los graduados consiguió un título en ingeniería producción industrial y construcción



Solo el **4%** de los graduados consiguió un título en tecnologías de la información y la comunicación

El promedio de graduados en campos como tecnologías de los información (TIC) o ingeniería no ha crecido en los últimos años.



Los beneficios de la Educación Terciaria



mayor tasa de empleo

82% de los adultos con titulación en Educación Terciaria están empleados

71% de aquellos con solo segunda etapa de Educación Secundaria están empleados



mayores salarios

Ventaja salarial comparada con adultos con segunda etapa de Educación Secundaria

43% entre 25 y 34 años ganan un **43%** más

76% entre 45 y 54 años ganan un **76%** más



más resiliencia al desempleo de larga duración

% de desempleo de larga duración, entre adultos desempleados, por nivel educativo alcanzado

Terciario: **40%**

Segunda etapa de Educación Secundaria: **44%**

EDUCACIÓN PRIMARIA Y SECUNDARIA

Panorama de la educación
Indicadores de la OCDE
2019



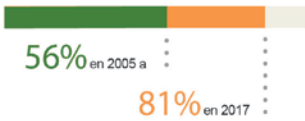
Nivel educativo



Titulación de segunda etapa de Educación Secundaria

En 2018, el **32%** entre 25 y 34 años no tiene el nivel de segunda etapa de Educación Secundaria

La tasa de graduación de segunda etapa de Educación Secundaria se incrementó desde:

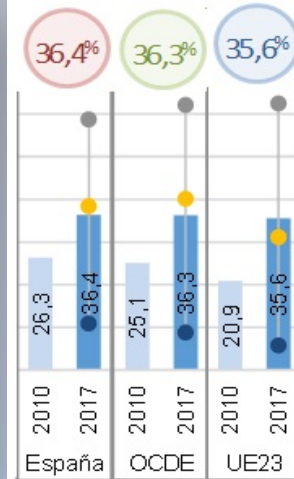
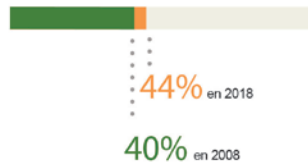


33% de los graduados por primera vez en segunda etapa de Educación Secundaria en 2017 consiguieron una titulación de Formación Profesional



Más estudiantes titulan en Educación Terciaria que hace una década

Entre 25 y 34 años con Educación Terciaria



La tasa de escolarización en el primer ciclo de Educación Infantil es similar en España a las medias de OCDE y UE23.

■ Menos de 3 años
● Menos de 1 año
● 1 año ● 2 años

Aumento del gasto

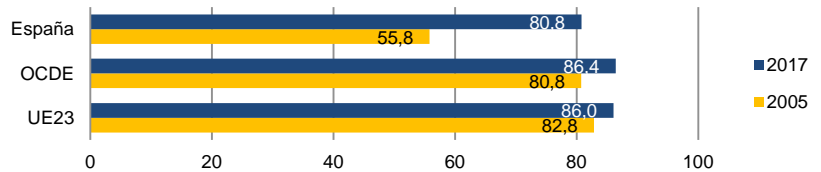
Gasto público

en instituciones de primaria, secundaria y postsecundaria entre 2005-2016

+8%



La tasa de graduación en segunda etapa de Educación Secundaria ha crecido **25** puntos porcentuales desde 2005, acercándose a las medias de la OCDE y la UE23.



Más horas de clase

El número total de horas obligatorias de clase en Educación Secundaria (1054) supera en más de 130 horas la media OCDE.

+135

En Educación Primaria este número (792) es ligeramente inferior a la media de la OCDE (799).

-7

En Educación Primaria, el número de estudiantes por clase en las instituciones públicas españolas (21) está en torno a los promedios de la OCDE y la UE23. En Secundaria es ligeramente superior.




Educación Primaria



Primera etapa de Educación Secundaria

Los grupos de edad del profesorado son similares a los de la OCDE y EU23


Los docentes en Educación Primaria con más de 50 años representan el 33,5% y en Educación Secundaria son el 38% del total, similar a las medias de la OCDE y de la UE23.



Hay poco profesorado más joven de 30 años

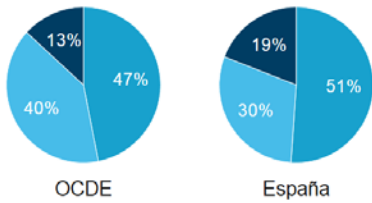
DE EDUCACIÓN PRIMARIA A Terciaria

Panorama de la educación
Indicadores de la OCDE
2019

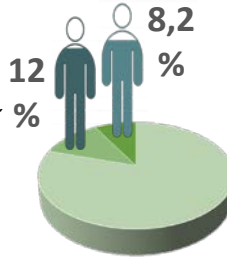


Educación y estatus laboral (15-29 años)


■ En educación ■ No en educación, empleado



Entre los jóvenes que no están estudiando en España (20,2%), son mayoría los desempleados (12%) frente a los inactivos (8,2%).

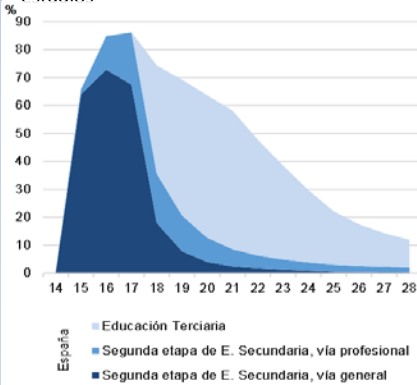


De 2008 a 2018, el número de jóvenes españoles entre 15 y 29 años que **siguen estudiando ha aumentado en 15,5 puntos porcentuales**, aunque se reduce de forma bastante similar los que están trabajando (17,9 puntos porcentuales).



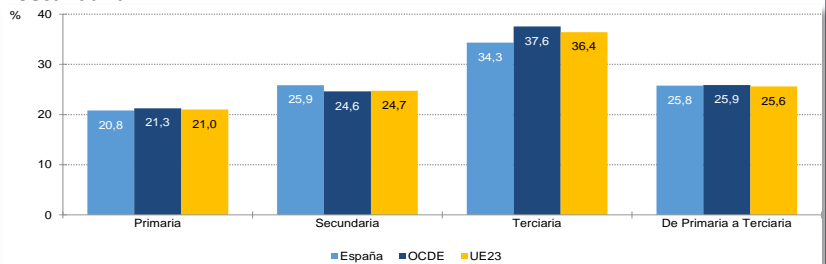
Hay menos alumnado escolarizado en formación profesional

Tasa de escolarización por edad y nivel de estudios

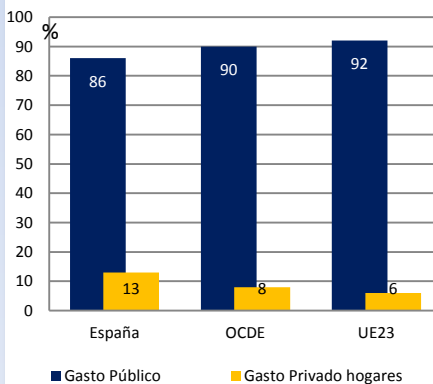


A los 17 años, la mayoría de los estudiantes en España se escolariza en programas educativos de **orientación general** (67,4%), mientras que una minoría lo hace en programas de **orientación profesional** (18,7%). En la media de la OCDE, la distribución es más equilibrada.

El gasto anual por estudiante como porcentaje del PIB per cápita es en España similar al de la media de la OCDE y de la UE23, siendo ligeramente superior en Secundaria.



La financiación principal de la Educación no Terciaria es de origen público y representa un 86% del gasto total.



El profesorado español gana más que otros trabajadores con Educación Terciaria

