

La enseñanza de la LENGUA ESPAÑOLA en PORTUGAL

Informe de 2019



CONSEJERÍA DE EDUCACIÓN

Escuelas, alumnos y profesores de Español Enseñanza Básica y Secundaria ¹ Curso 2017 / 2018

- **Escuelas: 762**
- **Alumnos: 89.293**
- **Profesores: 967**

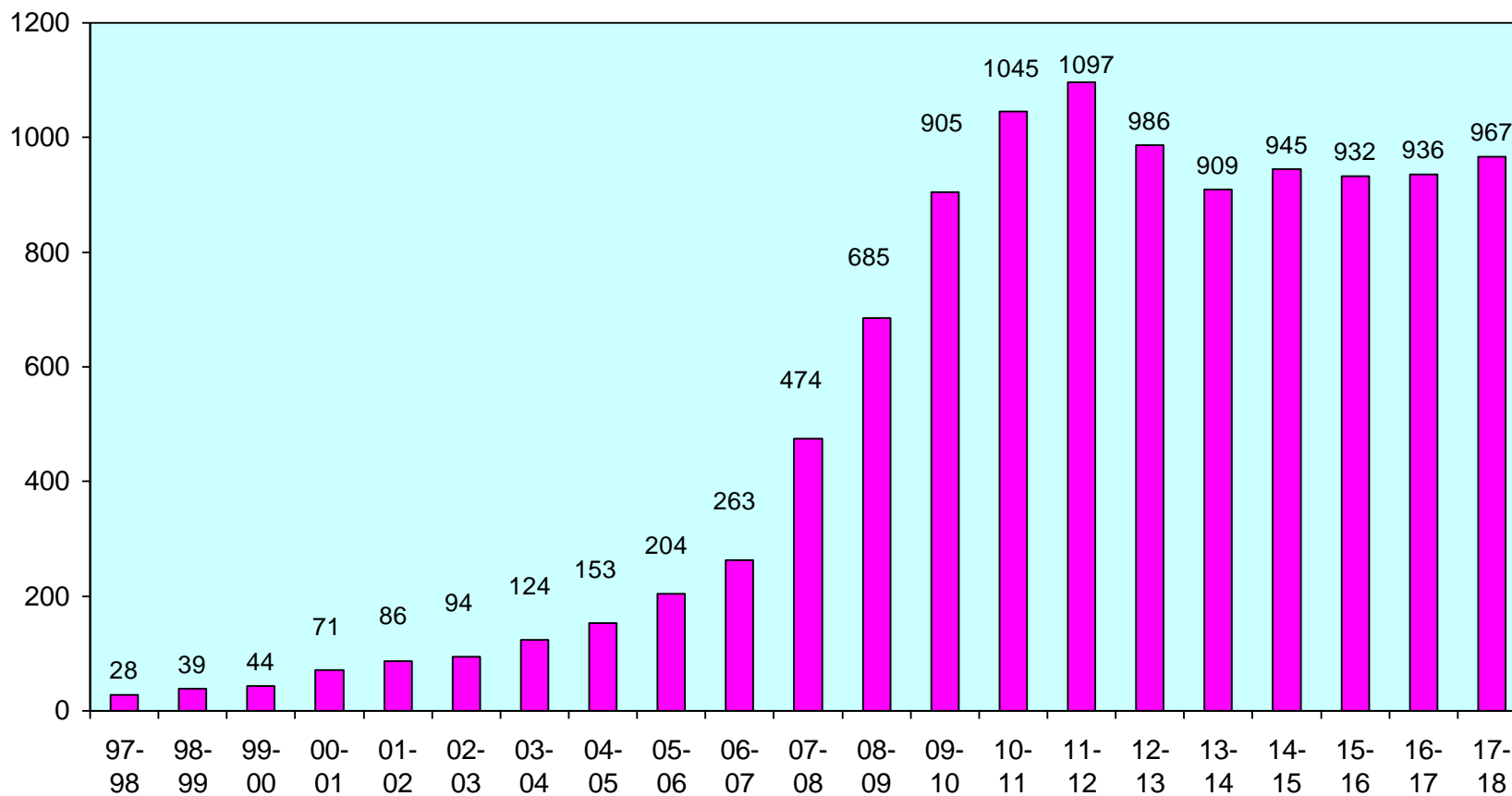
¹ Fuente: DGEEC, *Ministério de Educação*

EVOLUCIÓN

	CURSO 2016/17	CURSO 2017/18	VARIACIÓN	PORCENTAJE
ESCUELAS	806	762	-44	-5,45%
ALUMNOS	91.727	89.293	-2.434	-2,72%
PROFESORES	936	967	+31	+3,2%

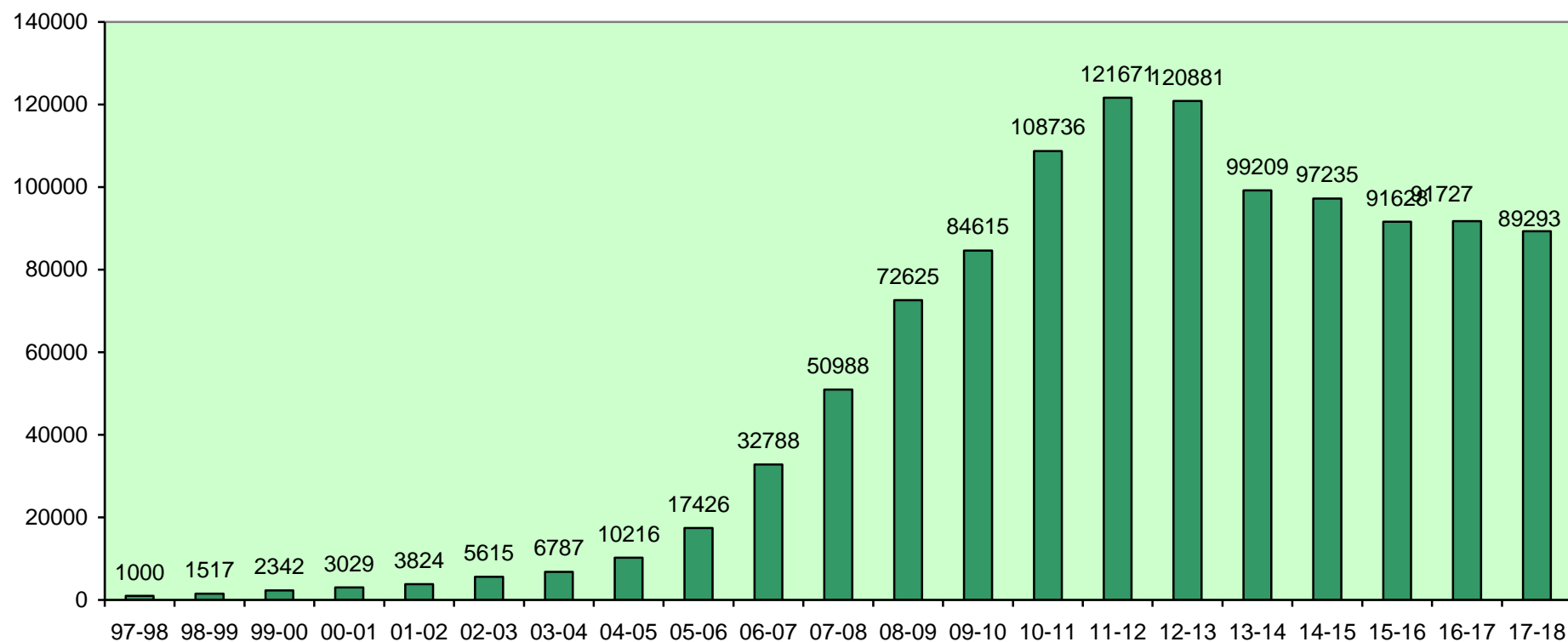
EL ESPAÑOL EN LA ENSEÑANZA BÁSICA Y SECUNDARIA DE PORTUGAL EVOLUCIÓN DESDE 1997

PROFESORES



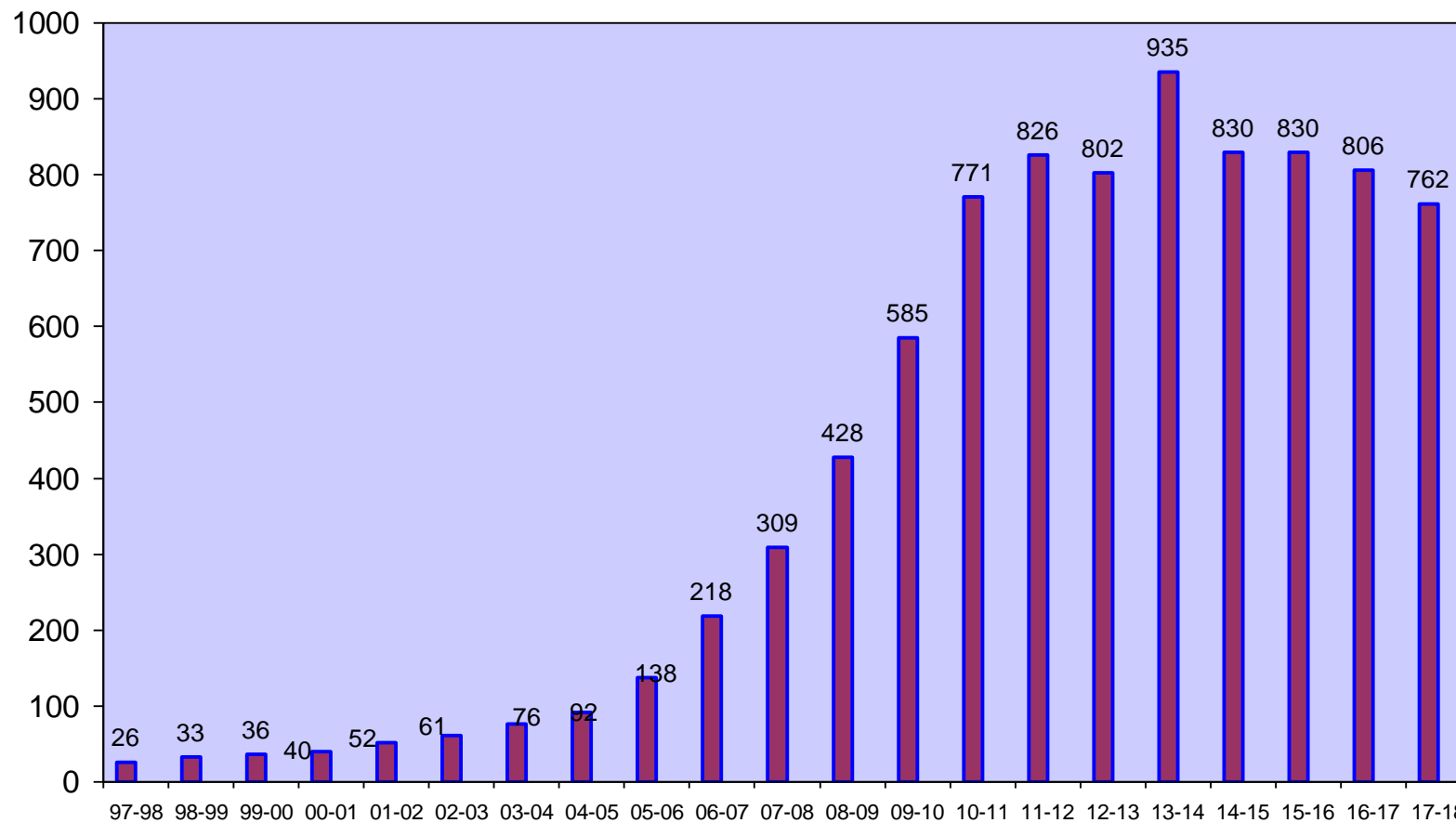
EL ESPAÑOL EN LA ENSEÑANZA BÁSICA Y SECUNDARIA DE PORTUGAL EVOLUCIÓN DESDE 1997

ALUMNOS



EL ESPAÑOL EN LA ENSEÑANZA BÁSICA Y SECUNDARIA DE PORTUGAL EVOLUCIÓN DESDE 1997

ESCUELAS



NÚMERO DE ALUNOS MATRICULADOS EM LÍNGUAS ESTRANGEIRAS

Continente - Público e privado

Anos letivos	Graus/ciclos	Inglês	Francês	Espanhol	Alemão
2010/2011	Total	846 008	279 551	108 736	4 593
	2.º Ciclo	238 607	1 656	718	292
	3.º Ciclo	353 295	245 629	77 275	2 049
	Secundário	254 106	32 266	30 743	2 252
2011/2012	Total	846 834	268 502	121 671	5 411
	2.º Ciclo	233 771	1 067	825	313
	3.º Ciclo	358 704	238 325	89 812	2 167
	Secundário	254 359	29 110	31 034	2 931
2012/2013	Total	840 261	266 222	120 881	5 815
	2.º Ciclo	227 976	714	810	360
	3.º Ciclo	353 100	239 177	91 223	2 582
	Secundário	259 185	26 331	28 848	2 873
2013/2014	Total	836 001	259 868	99 209	7 702
	2.º Ciclo	227 453	1 761	851	292
	3.º Ciclo	344 573	233 798	75 187	2 904
	Secundário	263 975	24 309	23 171	4 506
2014/2015	Total	825 493	268 036	97 325	9 235
	2.º Ciclo	216 351	1 045	846	480
	3.º Ciclo	341 356	242 006	73 237	4 245
	Secundário	267 786	24 985	23 242	4 510
2015/2016	Total	904 089	266 734	91 628	9 704
	1.º Ciclo	95 488	-	-	-
	2.º Ciclo	209 277	981	1 025	563
	3.º Ciclo	335 206	244 220	68 658	4 607
	Secundário	264 118	21 533	21 945	4 534
2016/2017	Total	989 763	264 976	91 727	10 342
	1.º Ciclo	191 066	-	-	-
	2.º Ciclo	203 536	1 642	1 231	715
	3.º Ciclo	329 477	241 602	67 514	5 178
	Secundário	265 684	21 732	22 982	4 449
2017/2018	Total	975 708	262 307	89 293	8 728
	1.º Ciclo	189 543	-	-	-
	2.º Ciclo	199 632	1 233	1 202	461
	3.º Ciclo	324 701	241 824	64 953	4 394
	Secundário	261 832	19 250	23 138	3 873