

Gráfico 2.1. Empresas vinculadas al deporte
(Valores absolutos)

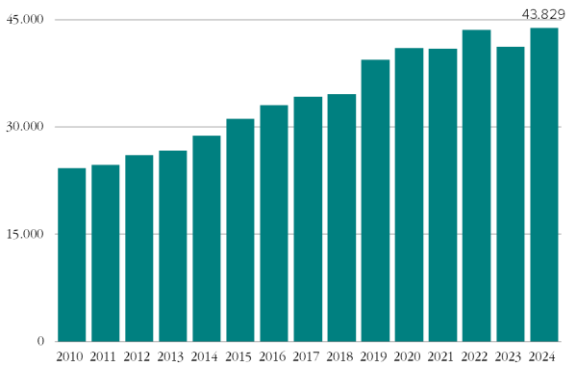


Gráfico 2.2. Empresas vinculadas al deporte por actividad económica. 2024
(En porcentaje)

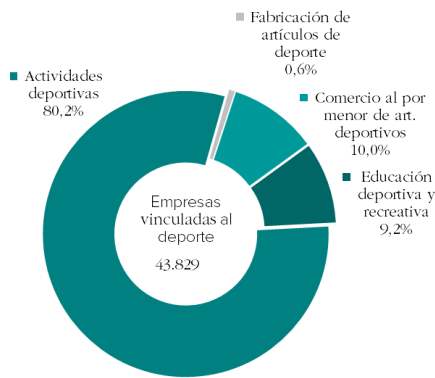
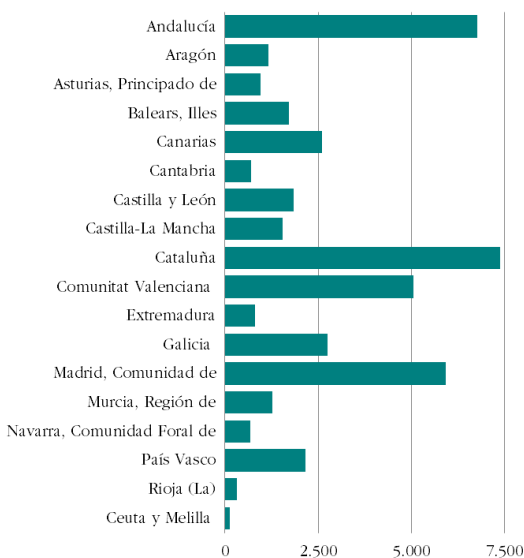


Gráfico 2.3. Empresas vinculadas al deporte por comunidad autónoma. 2024
(Valores absolutos)



2. Empresas vinculadas al deporte

Los resultados citados proceden del Directorio Central de Empresas (DIRCE), operación estadística elaborada por el INE. Para la delimitación del ámbito deportivo se han considerado aquellas empresas con actividad económica principal deportiva, siempre que el desglose haya estado disponible tal y como se señala en las notas metodológicas del capítulo.

El número de empresas recogidas en el DIRCE cuya actividad económica principal es deportiva, ascendió a 43.829 a principios del 2024. Esta cifra supone el 1,3% del total de empresas recogidas en el DIRCE.

La mayor parte de ellas, el 80,2%, 35.159, se corresponde con actividades deportivas tales como la gestión de instalaciones, las actividades de los clubes deportivos o de gimnasios. Un 0,6% se dedica principalmente a la fabricación de artículos de deporte. Las empresas dedicadas al comercio al por menor de artículos deportivos en establecimientos especializados suponen un 10,0%, mientras que las dedicadas a la Educación deportiva y recreativa suponen un 9,2%.

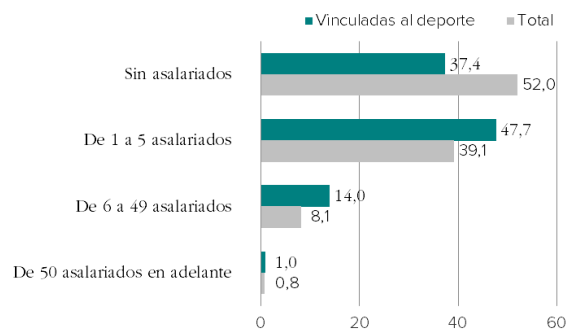
El 37,4% son empresas sin asalariados, el 47,7% son de pequeño tamaño, de 1 a 5 trabajadores; el 14,0% tienen de 6 a 49 asalariados y el 1,0% restante son empresas de mayor tamaño, de 50 asalariados en adelante.

Al igual que sucede en el conjunto total de empresas, más de la mitad se concentran en las comunidades autónomas de Cataluña, 16,9%, Andalucía, 15,5%, Comunidad de Madrid, 13,5%, y Comunitat Valenciana, 11,5%.

Para una correcta interpretación de estas cifras ha de tenerse en cuenta que, de forma análoga a lo señalado en otros epígrafes, no ha sido posible contemplar en esta explotación otras actividades deportivas para las que no se dispone de desgloses suficientes en la fuente estadística citada, tal y como puede consultarse en las notas metodológicas.

El detalle metodológico de esta explotación, junto a sus resultados, puede consultarse en el capítulo 2 de esta publicación.

Gráfico 2.4. Empresas vinculadas al deporte por tamaño. 2024
(En porcentaje)



1. Materia objeto de la investigación estadística

En este capítulo se ofrece la información disponible relativa al número de empresas cuya actividad económica principal pertenece al ámbito deportivo, delimitado a estos efectos tal y como se describe más adelante, ofreciéndose desgloses por las siguientes características:

- Actividad económica principal.
- Tamaño según el número de asalariados.
- Condición jurídica de la empresa.
- Comunidad autónoma.
- Sexo de la persona física (en empresas cuyo soporte legal es una persona física).

Por otra parte, para aquellas actividades en las que ello ha sido posible, se ofrecen determinados agregados económicos tales como volumen de negocio, valor de la producción, valor añadido, gastos de personal e inversión en activos materiales.

2. Fuentes de información

Las fuentes de información utilizadas han sido, para los datos relativos al número de empresas, el **Directorio Central de Empresas (DIRCE)**, y para los datos relativos a magnitudes económicas de determinadas ramas de actividad, la **Estadística Estructural de Empresas (EEE)**. En todos los casos se trata de operaciones estadísticas pertenecientes al Plan Estadístico Nacional desarrolladas por el Instituto Nacional de Estadística.

Por lo que se refiere al DIRCE, su principal objetivo es disponer de un marco para la elaboración de encuestas y proporcionar datos estructurales del número de empresas existentes en España clasificados según diversas variables. Se trata de una estadística administrativa elaborada a partir de datos primarios procedentes de fuentes de origen administrativo y estadístico (Impuesto sobre Actividades Económicas, Retenciones sobre Rentas de Trabajo, Cuentas de Cotización de la Seguridad Social y otras fuentes administrativas y estadísticas), complementados con la información procedente de las operaciones estadísticas corrientes del INE. Los datos son sometidos a un sistema de armonización e integración con el objeto de conseguir reunir en un sistema de información único las empresas españolas ubicadas en el territorio nacional. Para una correcta interpretación de los resultados ha de tenerse en cuenta que los datos de cada año recogidos en esta fuente se corresponden al primer día del año.

Por lo que respecta a las encuestas de empresas, de la industria, el comercio y los servicios, su finalidad es disponer de una información básica para el conocimiento de la realidad de estos sectores económicos y para el análisis de sus principales características estructurales.

El detalle de los aspectos metodológicos del proyecto citado puede consultarse en el apartado correspondiente en www.ine.es.

3. Delimitación del ámbito

La *delimitación de las actividades económicas a incluir en el ámbito deportivo* de los datos que se presentan ha venido condicionada por la disponibilidad de desgloses de la Clasificación Nacional de Actividades Económicas (CNAE 2009).

Concretamente se han considerado las empresas cuya actividad económica principal es una de las siguientes:

- *Actividades económicas (se incluye su código según la CNAE 2009):*
 - 323 Fabricación de artículos de deporte (excepto prendas de vestir y calzado).
 - 4764 Comercio al por menor de artículos deportivos en establecimientos especializados.
 - 8551 Educación deportiva y recreativa.
 - 931 Actividades deportivas. Comprende la gestión de instalaciones deportivas, las actividades de los clubs deportivos y de gimnasios entre otros.

La ampliación de la información proporcionada por la EEE para datos referidos al 2016 en adelante ha permitido incorporar información de determinados agregados económicos de la 4764 y de las siguientes actividades que componen la 931:

- 9311 Gestión de instalaciones deportivas.
- 9312 Actividades de los clubes deportivos.
- 9313 Actividades de los gimnasios.
- 9319 Otras actividades deportivas.

No ha sido posible sin embargo contemplar otras actividades deportivas para las que no se dispone de información con el desglose necesario, por estar incluidas en epígrafes agregados a otras actividades no consideradas deportivas.

4. Principales conceptos

Actividad económica. En el DIRCE, la actividad económica principal se determina fundamentalmente a partir del epígrafe fiscal presente tanto en el Impuesto sobre Actividades Económicas como en Licencias Fiscales y del código de actividad económica que figura en las Cuentas de Cotización de la Seguridad Social. En el resto de las fuentes utilizadas, se entiende por actividad principal aquella que genera el mayor valor añadido. Ante la dificultad que supone para las empresas el cálculo del valor añadido cuando realizan varias actividades, se considera como actividad principal aquella que genera mayor cifra de negocios o, en su defecto, la que emplee un mayor número de personas ocupadas.

Empresa. Se corresponde con el concepto estadístico de empresa, la combinación más pequeña de unidades jurídicas que produce bienes o servicios

y que disfruta de una cierta autonomía de decisión principalmente a la hora de emplear los recursos de los que dispone. De esta forma, una empresa puede llevar a cabo más de una actividad económica, puede estar presente en más de una ubicación y puede estar compuesta por una o más unidades legales.

Empresa vinculada al deporte. Se considera como tal aquella cuya actividad económica principal pertenece al ámbito deportivo, considerándose a los efectos de este capítulo las actividades señaladas en el epígrafe anterior.

Tamaño de la empresa. Medido en número de asalariados, se obtiene prioritariamente a través de las distintas encuestas económicas que realizan habitualmente el INE y otros Organismos.

Condición jurídica. La condición jurídica se determina fundamentalmente por la primera letra del identificador NIF, presente en todas las fuentes de entrada.

Clasificación geográfica. Se corresponde con la ubicación de la sede social de la empresa.

Cifra de negocios (o volumen de negocio). Comprende el total de los importes facturados por la unidad de observación durante el período de referencia por las ventas de bienes y servicios suministrados a terceros, considerando tanto los realizados directamente por la propia unidad de observación como los procedentes de eventuales subcontrataciones. Estas ventas de bienes o servicios se contabilizan en términos netos, es decir, incluyendo las cargas repercutidas al cliente (transporte, envases, etc.), aunque se facturen por separado, pero deduciendo los descuentos sobre ventas por pronto pago, las devoluciones de ventas o el valor de envases devueltos, así como los rappels sobre las ventas. Se incluyen los impuestos y tasas que gravan los bienes o servicios facturados por la unidad, pero se excluye el IVA repercutido al cliente.

Valor de la producción. Mide el importe de los bienes y servicios producidos por la empresa durante el ejercicio. Se define como la cifra de negocios, más o menos las variaciones de las existencias de productos terminados, trabajos en curso y bienes y servicios comprados para la reventa, menos las compras de bienes y servicios para la reventa, más los trabajos realizados por la empresa para su activo y los otros ingresos de gestión (excluidas las subvenciones).

Valor añadido a precios de mercado. Se calcula a partir del valor de la producción menos los gastos de

explotación distintos de los destinados a la reventa (consumo de materias primas, productos intermedios y otros aprovisionamientos, y gastos en servicios exteriores).

Valor añadido a coste de los factores. Es la renta bruta de las actividades de explotación tras ajustar el efecto de las subvenciones de explotación y los impuestos indirectos. Se calcula a partir del valor añadido a precios de mercado, deduciendo todos los impuestos ligados a la producción y a los productos y sumando las subvenciones a la explotación.

Gastos de personal. Se entiende por gastos de personal el importe total agregado de los pagos efectuados por la empresa durante el año de referencia en concepto de sueldos y salarios, indemnizaciones, seguridad social y otros gastos de personal.

Inversión en activos materiales. Se incluyen los bienes de capital materiales, tanto nuevos como ya existentes, independientemente de si se han comprado a terceros, se han adquirido a través de un contrato de arrendamiento financiero (derecho a utilizar un bien duradero a cambio del pago de alquileres durante un plazo prolongado y predeterminado) o se han fabricado para autoconsumo (producción capitalizada de bienes de capital materiales), que tengan una vida útil superior a un año, incluidos los bienes materiales no fabricados, como la tierra. Se excluyen los bienes adquiridos a través de reestructuraciones (tales como fusiones, absorciones, fragmentaciones o separaciones). Se excluyen los costes de mantenimiento corrientes. Se trata de la inversión bruta durante el período de referencia en bienes materiales.

Personal ocupado. Conjunto de personas que, formando parte de la empresa, contribuyen mediante la aportación de su trabajo, sea remunerado o no, a las actividades de la misma. Se incluyen los propietarios que trabajan, los socios que trabajan con regularidad en la unidad y los familiares no remunerados que trabajan con regularidad en la unidad. También se incluyen las personas que, aunque trabajan fuera de empresa, pertenecen a ella y son retribuidas por ella. El personal ocupado comprende tanto el personal fijo como el eventual, ya sea a jornada completa como parcial. Incluye también tanto al personal remunerado como al no remunerado. La información se presenta en términos de media anual.

2.1. Empresas vinculadas al deporte por actividad económica principal

	VALORES ABSOLUTOS		En porcentaje del total de empresas		Distribución porcentual	
	2023	2024	2023	2024	2023	2024
TOTAL	41.180	43.829	1,3	1,3	100	100
931 Actividades deportivas	32.640	35.159	1,02	1,08	79,3	80,2
323 Fabricación de artículos de deporte	281	284	0,01	0,01	0,7	0,6
4764 Comercio al por menor de artículos deportivos	4.506	4.372	0,14	0,13	10,9	10,0
8551 Educación deportiva y recreativa	3.753	4.014	0,12	0,12	9,1	9,2

Fuente: INE. Directorio Central de Empresas

2.2. Empresas vinculadas al deporte por número de asalariados

	EMPRESAS VINCULADAS AL DEPORTE						Distribución porcentual del total de empresas	
	VALORES ABSOLUTOS		En porcentaje del total de empresas		Distribución porcentual		2023	2024
	2023	2024	2023	2024	2023	2024		
TOTAL	41.180	43.829	1,3	1,3	100	100	100	100
Sin asalariados	15.568	16.390	0,9	1,0	37,8	37,4	53,6	52,0
De 1 a 5 asalariados	19.476	20.892	1,6	1,6	47,3	47,7	37,6	39,1
De 6 a 9 asalariados	2.789	2.960	2,2	2,2	6,8	6,8	4,0	4,1
De 10 a 49 asalariados	2.959	3.167	2,3	2,4	7,2	7,2	4,0	4,1
De 50 a 99 asalariados	222	242	1,8	1,9	0,5	0,6	0,4	0,4
De 100 o más asalariados	166	178	1,3	1,4	0,4	0,4	0,4	0,4

Fuente: INE. Directorio Central de Empresas

2.3. Empresas vinculadas al deporte por condición jurídica

	EMPRESAS VINCULADAS AL DEPORTE						Distribución porcentual del total de empresas	
	VALORES ABSOLUTOS		En porcentaje del total de empresas		Distribución porcentual		2023	2024
	2023	2024	2023	2024	2023	2024		
TOTAL	41.180	43.829	1,3	1,3	100	100	100	100
Personas físicas	15.923	17.199	0,9	0,9	38,7	39,2	57,1	56,5
Sociedades anónimas o de responsabilidad limitadas	13.780	14.613	1,2	1,3	33,5	33,3	33,0	33,6
Otras formas jurídicas	11.477	12.017	4,3	4,5	27,9	27,4	8,4	8,3

Fuente: INE. Directorio Central de Empresas

2.4. Empresas vinculadas al deporte por comunidad autónoma

	EMPRESAS VINCULADAS AL DEPORTE						Distribución porcentual del total de empresas	
	VALORES ABSOLUTOS		En porcentaje del total de empresas		Distribución porcentual			
	2023	2024	2023	2024	2023	2024	2023	2024
TOTAL	41.180	43.829	1,3	1,3	100	100	100	100
Andalucía	6.227	6.774	1,2	1,3	15,1	15,5	16,2	16,3
Aragón	1.078	1.162	1,3	1,4	2,6	2,7	2,6	2,6
Asturias, Principado de	914	963	1,4	1,5	2,2	2,2	2,0	2,0
Baleares, Illes	1.626	1.724	1,7	1,7	3,9	3,9	3,0	3,1
Canarias	2.431	2.606	1,7	1,8	5,9	5,9	4,3	4,4
Cantabria	666	702	1,8	1,8	1,6	1,6	1,2	1,2
Castilla y León	1.753	1.849	1,2	1,2	4,3	4,2	4,6	4,6
Castilla-La Mancha	1.506	1.548	1,2	1,3	3,7	3,5	3,8	3,8
Cataluña	6.944	7.390	1,2	1,2	16,9	16,9	18,4	18,5
Comunitat Valenciana	4.728	5.056	1,3	1,4	11,5	11,5	11,0	11,1
Extremadura	767	812	1,2	1,3	1,9	1,9	2,0	2,0
Galicia	2.582	2.747	1,4	1,5	6,3	6,3	5,8	5,7
Madrid, Comunidad de	5.613	5.922	1,1	1,2	13,6	13,5	15,7	15,8
Murcia, Región de	1.196	1.277	1,3	1,4	2,9	2,9	2,8	2,8
Navarra, Comunidad Foral de	662	686	1,6	1,7	1,6	1,6	1,3	1,3
País Vasco	2.060	2.162	1,5	1,6	5,0	4,9	4,2	4,2
Rioja, La	295	314	1,4	1,5	0,7	0,7	0,7	0,7
Ceuta y Melilla	132	135	1,7	1,8	0,3	0,3	0,2	0,2

Fuente: INE. Directorio Central de Empresas

2.5. Empresas vinculadas al deporte según número de asalariados por actividad económica principal. 2024

	TOTAL	Sin asalariados	De 1 a 5	De 6 a 9	De 10 a 49	De 50 a 99	De 100 o más
VALORES ABSOLUTOS	43.829	16.390	20.892	2.960	3.167	242	178
931 Actividades deportivas	35.159	14.203	15.539	2.361	2.708	205	143
323 Fabricación de artículos de deporte	284	114	102	14	48	3	3
4764 Comercio al por menor de art. deportivos	4.372	1.421	2.632	163	121	12	23
8551 Educación deportiva y recreativa	4.014	652	2.619	422	290	22	9
Total nacional	3.255.276	1.692.479	1.271.498	131.903	133.269	13.079	13.048
DISTRIBUCIÓN PORCENTUAL	100	37,4	47,7	6,8	7,2	0,6	0,4
931 Actividades deportivas	100	40,4	44,2	6,7	7,7	0,6	0,4
323 Fabricación de artículos de deporte	100	40,1	35,9	4,9	16,9	1,1	1,1
4764 Comercio al por menor de art. deportivos	100	32,5	60,2	3,7	2,8	0,3	0,5
8551 Educación deportiva y recreativa	100	16,2	65,2	10,5	7,2	0,5	0,2
Total nacional	100	52,0	39,1	4,1	4,1	0,4	0,4

Fuente: INE. Directorio Central de Empresas

2.6. Empresas vinculadas al deporte según condición jurídica por actividad económica principal. 2024

	TOTAL	PERSONAS FÍSICAS			SOCIEDADES	OTRAS FORMAS
		Total	Hombres	Mujeres		
VALORES ABSOLUTOS	43.829	17.199	-	-	14.613	12.017
931 Actividades deportivas	35.159	13.719	9.227	4.492	10.587	10.853
323 Fabricación de artículos de deporte	284	80	67	13	193	11
4764 Comercio al por menor de artículos deportivos	4.372	1.415	-	-	2.711	246
8551 Educación deportiva y recreativa	4.014	1.985	-	-	1.122	907
Total nacional	3.249.052	1.838.474	1.145.547	692.927	1.141.675	268.903
DISTRIBUCIÓN PORCENTUAL	100	100	-	-	33,3	27,4
931 Actividades deportivas	100	100	67,3	32,7	30,1	30,9
323 Fabricación de artículos de deporte	100	100	83,8	16,3	68,0	3,9
4764 Comercio al por menor de artículos deportivos	100	100	-	-	62,0	5,6
8551 Educación deportiva y recreativa	100	100	-	-	28,0	22,6
Total nacional	100	100	62,3	37,7	35,1	8,3

Fuente: INE. Directorio Central de Empresas

2.7. Empresas vinculadas al deporte según actividad económica principal por comunidad autónoma.2024

	TOTAL	931 Actividades deportivas	323 Fabricación de artículos de deporte	4764 Comercio al por menor de artículos deportivos	8551 Educación deportiva y recreativa
VALORES ABSOLUTOS	43.829	35.159	284	4.372	4.014
Andalucía	6.774	5.529	37	710	498
Aragón	1.162	924	13	104	121
Asturias, Principado de	963	771	6	98	88
Balears, Illes	1.724	1.419	0	211	94
Canarias	2.606	2.105	8	237	256
Cantabria	702	548	13	62	79
Castilla y León	1.849	1.515	9	170	155
Castilla-La Mancha	1.548	1.276	7	149	116
Cataluña	7.390	5.989	50	787	564
Comunitat Valenciana	5.056	4.224	29	428	375
Extremadura	812	690	5	83	34
Galicia	2.747	2.173	18	322	234
Madrid, Comunidad de	5.922	4.912	29	476	505
Murcia, Región de	1.277	1.045	9	129	94
Navarra, Comunidad Foral de	686	463	5	70	148
País Vasco	2.162	1.219	45	283	615
Rioja, La	314	255	1	30	28
Ceuta y Melilla	135	102	0	23	10
DISTRIBUCIÓN PORCENTUAL	100	80,2	0,6	10,0	9,2
Andalucía	100	81,6	0,5	10,5	7,4
Aragón	100	79,5	1,1	9,0	10,4
Asturias, Principado de	100	80,1	0,6	10,2	9,1
Balears, Illes	100	82,3	0,0	12,2	5,5
Canarias	100	80,8	0,3	9,1	9,8
Cantabria	100	78,1	1,9	8,8	11,3
Castilla y León	100	81,9	0,5	9,2	8,4
Castilla-La Mancha	100	82,4	0,5	9,6	7,5
Cataluña	100	81,0	0,7	10,6	7,6
Comunitat Valenciana	100	83,5	0,6	8,5	7,4
Extremadura	100	85,0	0,6	10,2	4,2
Galicia	100	79,1	0,7	11,7	8,5
Madrid, Comunidad de	100	82,9	0,5	8,0	8,5
Murcia, Región de	100	81,8	0,7	10,1	7,4
Navarra, Comunidad Foral de	100	67,5	0,7	10,2	21,6
País Vasco	100	56,4	2,1	13,1	28,4
Rioja, La	100	81,2	0,3	9,6	8,9
Ceuta y Melilla	100	75,6	0,0	17,0	7,4

Fuente: INE. Directorio Central de Empresas

2.8. Principales magnitudes económicas en empresas con determinadas actividades vinculadas al deporte

	2022	2023	2022	2023
	931 Actividades deportivas		323 Fabricación de artículos de deporte	
VALORES ABSOLUTOS (Miles de euros)				
Cifra de negocio	12.000.342	13.357.989	444.229	445.443
Valor de la producción	12.166.968	11.826.407	434.130	433.757
Valor añadido a coste de los factores	6.445.603	6.937.498	115.650	113.912
Gastos de personal	4.965.588	5.367.399	74.752	83.508
Inversión en activos materiales	1.106.607	1.216.500	9.467	9.808
Personal ocupado (media anual)	145.627	149.105	2.290	2.386
			4764 Comercio al por menor de artículos deportivos	
VALORES ABSOLUTOS (Miles de euros)				
Cifra de negocio			5.759.268	6.426.640
Valor de la producción			2.084.736	2.359.092
Valor añadido a coste de los factores			1.245.916	1.401.472
Gastos de personal			811.226	908.560
Inversión en activos materiales			137.116	135.597
Personal ocupado (media anual)			37.981	41.992

Fuente: INE. Estadística Estructural de Empresas

2.9. Principales magnitudes económicas en empresas con actividad económica principal: Actividades deportivas

	2022	2023	2022	2023
	9311 Gestión de instalaciones deportivas		9312 Actividades de los clubes deportivos	
VALORES ABSOLUTOS (Miles de euros)				
Cifra de negocio	2.662.273	3.018.708	6.432.227	6.783.803
Valor de la producción	2.705.839	3.044.196	6.631.035	5.356.729
Valor añadido a coste de los factores	1.460.722	1.678.983	3.564.249	3.603.356
Gastos de personal	1.083.057	1.211.770	3.153.644	3.298.867
Inversión en activos materiales	307.718	260.092	612.190	750.191
Personal ocupado (media anual)	59.323	60.733	36.624	34.813
	9313 Actividades de los gimnasios		9319 Otras actividades deportivas	
VALORES ABSOLUTOS (Miles de euros)				
Cifra de negocio	908.092	1.107.613	1.997.750	2.447.865
Valor de la producción	910.678	1.105.092	1.919.415	2.320.390
Valor añadido a coste de los factores	432.101	577.230	988.533	1.077.929
Gastos de personal	306.135	353.189	422.751	503.573
Inversión en activos materiales	101.098	140.546	85.601	65.672
Personal ocupado (media anual)	27.496	29.344	22.184	24.215

Fuente: INE. Estadística Estructural de Empresas