

20

25

**ESTADÍSTICA  
DE DEPORTE  
FEDERADO**



## Introducción

La operación estadística de Deporte Federado, perteneciente al Plan Estadístico Nacional, es elaborada por el Consejo Superior de Deportes (CSD), organismo adscrito al Ministerio de Educación, Formación Profesional y Deportes. El proyecto cuenta con la colaboración de las federaciones deportivas españolas.

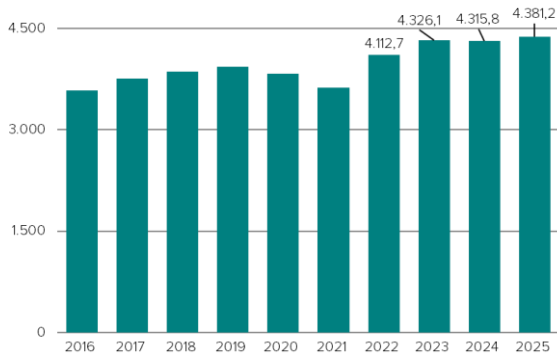
Concretamente ofrece información relativa a las licencias federadas deportivas españolas en vigor por modalidad deportiva o federación, sexo y comunidad autónoma, de los clubs deportivos

federados por diversas características y de aquellos deportistas federados calificados por el Consejo Superior de Deportes como Deportistas de Alto Nivel por sexo y federación. Adicionalmente se incorporan indicadores relativos a la participación en competiciones estatales e internacionales y a los principales resultados obtenidos en ellas.

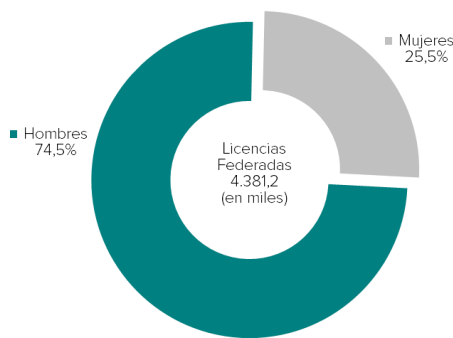
Los detalles metodológicos y los principales resultados de esta operación estadística pueden ser consultados en la Web del Ministerio.

# **Principales resultados**

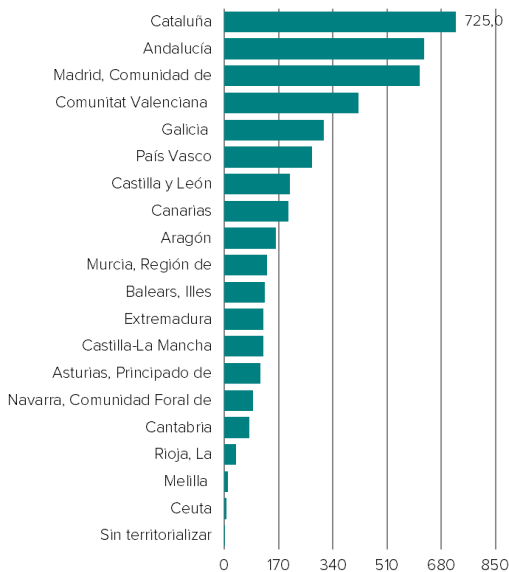
**Gráfico 1. Licencias federadas**  
(En miles)



**Gráfico 2. Licencias federadas por sexo. 2025**  
(En porcentaje)



**Gráfico 3. Licencias federadas por comunidad autónoma. 2025**  
(En miles)



## Deporte federado

La información de este epígrafe procede de la Estadística de Deporte Federado, elaborada por el Consejo Superior de Deportes (CSD), con la colaboración de la Subdirección General de Estadística y Estudios del departamento ministerial. El proyecto cuenta con la colaboración de las federaciones deportivas españolas.

Sus principales resultados indican que en 2025 el número total de licencias federadas deportivas fue de 4.381,2 mil, un 1,5% superior a 2024 y un 11,5% superior respecto a 2019, año previo a la crisis COVID-19.

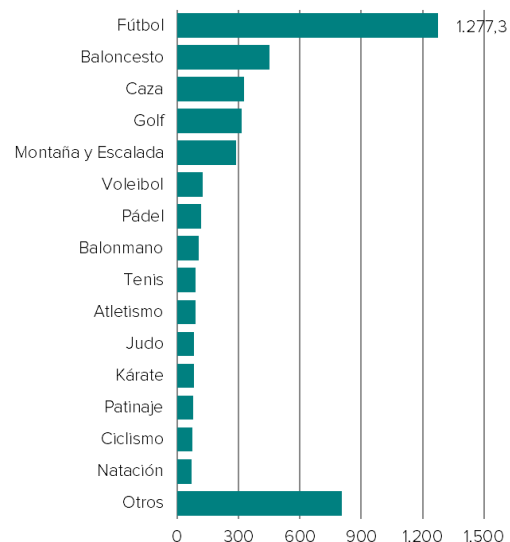
Si se desglosan los resultados por sexo se observan notables diferencias. Concretamente el 74,5% de las licencias federadas corresponden a hombres y el 25,5% a mujeres.

Cuatro comunidades autónomas -Cataluña, Andalucía, Comunidad de Madrid y Comunitat Valenciana- concentran el 54,4% de las licencias deportivas.

Por federación, y en cuanto número de licencias, destacan Fútbol (29,2%), Baloncesto (10,3%), Caza (7,5%), Golf (7,2%), Montaña y Escalada (6,6%), Voleibol (2,8%), Pádel (2,7%), Balonmano (2,4%), Tenis (2,1%), Atletismo (2,0%), Judo (1,9%), Kárate (1,8%), Patinaje (1,8%), Ciclismo (1,7%) y Natación (1,6%).

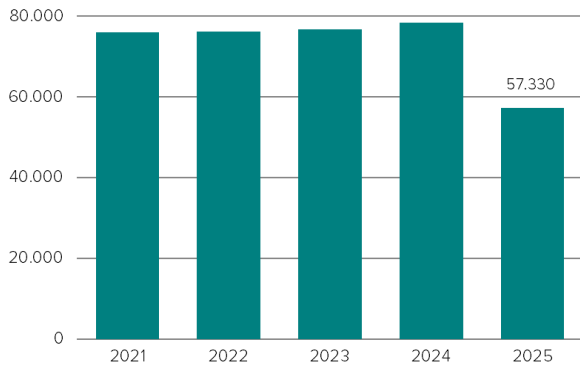
El detalle del conjunto de modalidades deportivas puede ser consultado en los apartados correspondientes.

**Gráfico 4. Licencias federadas por federaciones. 2025**  
(En miles)

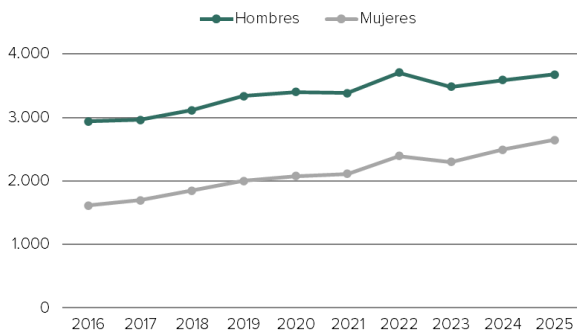


Fuente: Ministerio de Educación, Formación Profesional y Deportes. Consejo Superior de Deportes. Estadística de Deporte Federado

**Gráfico 5. Clubs deportivos**  
(Valores absolutos)



**Gráfico 6. Deportistas de Alto Nivel**  
(Valores absolutos)



En 2025, el número de clubs deportivos registrados se situó en 57.330, lo que representa un descenso interanual de 21.001 entidades respecto a 2024. Esta contracción responde, principalmente, a la acusada disminución en el registro de clubs de Fútbol, motivada por un nuevo cambio metodológico introducido por la Real Federación Española de Fútbol. A partir de 2025, la federación ha sustituido su histórico criterio de cómputo para contabilizar exclusivamente a aquellos clubs que participan de forma activa en la competición de la temporada de referencia. Por otra parte, la media de licencias por club deportivo en 2025 alcanzó las 76,4.

Por lo que respecta a los Deportistas de Alto Nivel (DAN), en 2025 se cifraron en 6.325. En términos interanuales este dato representa un ascenso respecto al año anterior del 4,0%. El desglose por sexo indica que 3.680 deportistas de alto nivel, el 58,2%, corresponden a hombres y 2.645 el 41,8%, a mujeres.

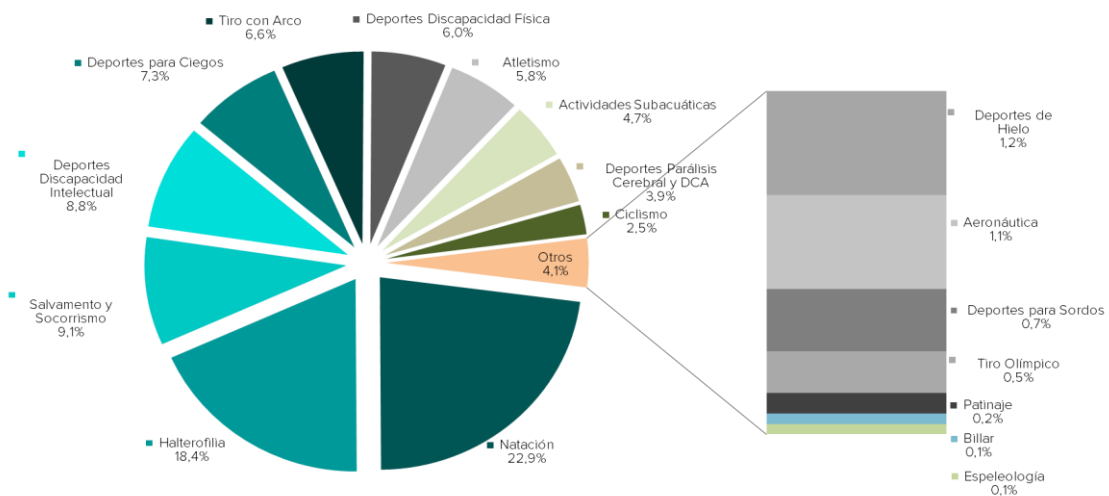
En 2025, las federaciones participaron en 3.700 competiciones estatales y 3.362 competiciones internacionales, cifras que suponen el 52,4% y 47,6% respectivamente.

Puede destacarse, asimismo, por lo que se refiere a las competiciones internacionales, que en ellas se alcanzaron 947 medallas a lo largo de 2025.

El capítulo también incorpora información acerca de los récords de España obtenidos en 2025, concretamente 805. De ellos, Natación supone el 22,9%; Halterofilia el 18,4%; Salvamento y Socorrismo el 9,1%; Deportes Discapacidad Intelectual el 8,8%; Deportes para Ciegos el 7,3% y Tiro con Arco el 6,6%.

Los detalles metodológicos y los principales resultados de esta operación estadística pueden ser consultados en los apartados correspondientes.

**Gráfico 7. Récords de España. 2025**  
(En porcentaje)



Fuente: Ministerio de Educación, Formación Profesional y Deportes. Consejo Superior de Deportes. Estadística de Deporte Federado

# Metodología

## 1. Materia objeto de la investigación estadística

El objetivo de este capítulo es proporcionar indicadores estadísticos que permitan estimar la dimensión y características de la actividad deportiva federada.

Concretamente se incluye información de las licencias de una federación deportiva española o autonómica integrada en ella<sup>1</sup> en vigor por modalidad deportiva o federación, sexo y comunidad autónoma, de los clubs deportivos federados por diversas características y de aquellos deportistas federados calificados por el Consejo Superior de Deportes como Deportistas de Alto Nivel (DAN) por sexo y federación. Adicionalmente se incorporan indicadores relativos a la participación en competiciones estatales e internacionales y a los principales resultados obtenidos en ellas.

## 2. Fuentes de información

Los datos proceden de la **Estadística de Deporte Federado**, operación estadística de periodicidad anual perteneciente al Plan Estadístico Nacional, elaborada por el Ministerio de Educación, Formación Profesional y Deportes a través del Consejo Superior de Deportes (CSD) con la colaboración de la División de Estadística y Estudios del departamento ministerial. El proyecto cuenta con la colaboración de las federaciones deportivas españolas y autonómicas.

La información necesaria para la elaboración de esta estadística procede de las fuentes administrativas que se recogen a continuación.

Los datos relativos a las *licencias y clubs deportivos* federados, así como los indicadores relativos a la participación y resultados de los deportistas federados en competiciones estatales e internacionales, son proporcionados por el CSD, obtenidos de los informes oficiales que cada Federación deportiva española le entrega con periodicidad anual con objeto de facilitar la tutela y la coordinación que la legislación le asigna sobre ellas.

La información sobre los *Deportistas de Alto Nivel* procede de las resoluciones anuales del CSD para su calificación en los términos establecidos en el Real Decreto 971/2007.

Las principales *normas legales* vigentes relativas a los documentos o ficheros administrativos implicados en la explotación estadística son los siguientes.

- Ley del Deporte 39/2022 de 30 de diciembre, pudiendo destacarse sus referencias al reconocimiento de modalidades deportivas; la regulación de las funciones que ejercerán las

federaciones deportivas españolas, bajo la coordinación y tutela del CSD o algún aspecto relativo a los DAN.

Para una correcta interpretación de esta estadística, ha de tenerse en cuenta que para los datos estadísticos del año 2022 y anteriores, tiene aplicación la *Ley 10/1990, de 15 de octubre, del Deporte*,

- *Ley 15/2014, de 16 de septiembre, de racionalización del Sector Público y otras medidas de reforma administrativa* por la que se introduce el modelo de licencia deportiva única, solo aplicable para los datos estadísticos del 2015 al 2022, quedando esta derogada con la Ley del Deporte 39/2022 de 30 de diciembre.
- *Real Decreto 1835/1991, de 20 de diciembre, sobre Federaciones Deportivas Españolas y Registro de Asociaciones Deportivas*, este último, fichero administrativo que recoge los datos de las federaciones deportivas españolas, que conforme a la nueva Ley del Deporte 39/2022 de 30 de diciembre, tienen que estar inscritas.
- *Real Decreto 971/2007, de 13 de julio, sobre deportistas de alto nivel y alto rendimiento*, que regula las condiciones y criterios para el reconocimiento por el CSD de la condición de DAN y los métodos de difusión, a través de su publicación en el Boletín Oficial del Estado, de esta calificación.

## 3. Delimitación del ámbito

El *ámbito poblacional* de la investigación está formado por las personas de cualquier edad que dispongan de licencia de una Federación deportiva española o autonómica<sup>2</sup> integrada en ella para la práctica de un deporte. El *ámbito geográfico* comprende el deporte federado en todo el territorio nacional, incluyendo las ciudades autónomas de Ceuta y Melilla<sup>3</sup>.

Las *unidades a investigar* en la operación estadística son las licencias en vigor en las federaciones deportivas de ámbito estatal, los clubs federados, y las personas que disponen de una licencia federativa para practicar una determinada modalidad o especialidad deportiva.

Para una correcta interpretación de los resultados ha de tenerse en cuenta que dentro de una misma federación los conceptos de licencia federada y deportista no siempre coinciden. Sin embargo, dado que una misma persona puede disponer de licencia deportiva en diversas federaciones, en función del tipo de deporte que practique, el conjunto total de

<sup>1</sup> Se trata de licencias deportivas federadas tramitadas en virtud de lo establecido en el artículo 49 de la Ley 39/2022, de 30 de diciembre, del Deporte para los datos a partir del año 2023.

<sup>2</sup> Con la entrada en vigor de la Ley del Deporte 39/2022 de 30 de diciembre, se deroga el modelo de licencia deportiva única con el que las federaciones autonómicas integradas podían expedir una licencia deportiva autonómica que producía efectos en los ámbitos estatal y autonómico. Con la nueva normativa, son las Federaciones deportivas españolas las que emiten las licencias para la participación en actividades o competiciones deportivas oficiales de ámbito estatal e internacional, dejando a las autonómicas, solo la gestión de aquellas de ámbito regional.

En los supuestos de inexistencia de federación autonómica, imposibilidad material, cuando así se determine por la propia federación autonómica, o cuando la federación autonómica no se hallare integrada en la federación estatal, la expedición de licencias será asumida por la federación correspondiente de ámbito estatal.

<sup>3</sup> Se analizan las características y actividad de los deportistas del ámbito de estudio que dispongan de licencia en una Federación deportiva española, con independencia de que, para determinadas variables de estudio del proyecto, tales como los resultados de campeonatos europeos y mundiales, su actividad se realice fuera del territorio español.

licencias federadas puede diferir del número de deportistas con licencia federativa.

#### 4. Principales conceptos

*Federaciones deportivas españolas.* Se trata de entidades privadas, con personalidad jurídica propia, cuyo ámbito de actuación se extiende al conjunto del territorio del Estado, en el desarrollo de las competencias que le son propias, integradas por Federaciones deportivas de ámbito autonómico, clubs deportivos, deportistas, técnicos, jueces y árbitros, Ligas Profesionales, si las hubiese, y otros colectivos interesados que promueven, practican o contribuyen al desarrollo del deporte.

Las Federaciones deportivas españolas, además de sus propias atribuciones, ejercen por delegación funciones públicas de carácter administrativo entre las que pueden citarse las vinculadas a la preparación de los deportistas de alto nivel, a la formación de técnicos deportivos, a la prevención y control del dopaje, a la organización de competiciones oficiales de carácter internacional que se celebren en el territorio del Estado o al desempeño respecto de sus asociados de las funciones de tutela, control y supervisión que le reconoce el ordenamiento jurídico deportivo.

Para una correcta interpretación de la relación entre modalidad deportiva y federación ha de tenerse en cuenta que la legislación vigente establece que solo podrá existir una federación deportiva española por cada modalidad deportiva, salvo las polideportivas de ámbito estatal, dedicadas al desarrollo y organización de la práctica acumulativa de diferentes modalidades deportivas, en la que se integran los deportistas con discapacidades físicas, psíquicas, sensoriales y mixtas.

*Club deportivo.* Se trata de asociaciones privadas, integradas por personas físicas o jurídicas, que tengan por objeto la promoción de una o varias modalidades deportivas, la práctica de las mismas por sus asociados, así como la participación en actividades y competiciones deportivas. Todos los clubs deberán inscribirse en el correspondiente Registro de Asociaciones Deportivas.

*Agrupaciones deportivas.* Se trata de agrupaciones de clubs que podrán ser reconocidas con el exclusivo objeto de desarrollar actuaciones deportivas en aquellas modalidades y actividades no contempladas por las Federaciones deportivas españolas.

#### 5. Variables de estudio y clasificación

Las *variables de estudio* son las siguientes: licencia federada, club deportivo, deportista de alto nivel y competición.

*Licencia federada.* Se trata del documento que permite la participación en actividades o competiciones deportivas oficiales de ámbito estatal de una determinada modalidad deportiva. Es expedido por la Federación deportiva española o autonómica integrada en ella<sup>4</sup>.

*Deportista federado.* Deportista que dispone de licencia federativa estatal en vigor o con licencia autonómica integrada en ella.

*Deportista de alto nivel.* Se considera Deportista de Alto Nivel a aquel que ha obtenido esta calificación mediante resolución del CSD de acuerdo con los criterios establecidos en el *Real Decreto 971/2007* que comprenden entre otros sus especiales cualidades y dedicación a la práctica deportiva, las clasificaciones obtenidas en competiciones o pruebas deportivas internacionales en las que hayan participado representando a la nación española o su trayectoria deportiva y relevancia social. La calificación de DAN tendrá una duración de cinco años, salvo que dicho deportista haya sido medallista olímpico o paralímpico, en cuyo caso el plazo de duración será de siete años<sup>5</sup>.

*Competición estatal.* Competición oficial de ámbito nacional organizada por las federaciones. Dentro de ellas, se distingue entre ligas y campeonatos.

*Competición internacional.* Competición oficial de ámbito internacional en la que participan deportistas españoles. Dentro de ellas, se distingue entre Campeonatos del Mundo y Campeonatos de Europa.

Las *variables de clasificación* son las siguientes: para las licencias federadas deportivas el sexo, la federación o modalidad deportiva y la comunidad autónoma. Los clubs se desglosan por federación y comunidad autónoma. Para los DAN se ofrece información por sexo y federación. Finalmente, tanto los campeonatos nacionales e internacionales como sus resultados se desglosan por federación deportiva.

*Clasificación por federación.* Incluye por una parte aquellas federaciones españolas que se corresponden con una única modalidad deportiva. A ellas se añaden, por una parte, las federaciones autorizadas para la práctica y desarrollo de diferentes modalidades deportivas, en la que se integran los deportistas con discapacidades físicas, psíquicas, sensoriales y mixtas<sup>6</sup>.

Consecuentemente, la clasificación por Federación deportiva se corresponde en la mayor parte de los casos con la modalidad deportiva única para la que ha sido autorizada la federación.

Ha de tenerse en cuenta que una misma persona puede estar federada en diversas federaciones en función de la modalidad de deporte que practique.

*Clasificación por comunidades autónomas.* La distribución geográfica por comunidades autónomas se corresponde con la de la federación territorial o autonómica a través de la cual la persona federada desarrolla su actividad deportiva y para la que

<sup>4</sup> Hasta 2012, se consideran asimismo los deportistas que practiquen especialidades deportivas no acogidas por ninguna federación deportiva española, pero integrados en una agrupación de clubs de ámbito estatal reconocida por el CSD. Esto afectaba a "Baile Deportivo" y a "Fútbol Americano" que se constituyeron como federación en 2012.

<sup>5</sup> Se contabilizan aquellos deportistas que en algún momento del período anual de estudio hayan tenido la calificación de DAN.

<sup>6</sup> Concretamente son las siguientes: Federación Española de Deportes de Personas con Discapacidad Física, Federación Española de Deportes para Personas con Discapacidad Intelectual, Federación Española de Deportes para Ciegos, Federación Española de Deportes para Sordos, Federación Española de Deportes de Personas con Parálisis Cerebral y Daño Cerebral adquirido

dispone de licencia<sup>7</sup>, ubicación que no tiene que corresponderse necesariamente con su residencia habitual.

## 6. Notas a los cuadros

En la interpretación de los resultados de los años 2020-22 ha de tenerse en cuenta el efecto de la crisis COVID-19. Desde 2020 se incorporan la totalidad de las licencias de las federaciones autonómicas integradas.

*Nota general.* En el año 2022 no se registraron datos de Espeleología, debido a que con fecha 22 de marzo de 2022 causó baja oficialmente como federación en el CSD.

A fecha 26 de abril de 2023 vuelve a constituirse una nueva Federación Española de Espeleología<sup>8</sup>, que aportará sus datos a partir de ese momento.

*Nota a los cuadros 5, 6 y 7.* Desde 2018, el CSD, incorpora en Fútbol los clubs con y sin inscripción de jugadores.

Respecto a la significativa bajada del número de clubs de Fútbol en 2025, que se refleja en el contenido de las tablas 5, 6 y 7, indicar que se debe a un nuevo cambio metodológico en el proceso de contabilización y registro de dichos clubs, a partir del cual, la Real Federación Española de Fútbol sustituye el cómputo histórico anterior, contabilizando a partir del 2025 solo a aquellos clubs que participan activamente en la competición de la temporada de registro.

*Nota a los cuadros 11 y 12.* Bajo el epígrafe campeonatos del mundo se incluyen las copas del mundo, las grandes vueltas y los Grand slams, y los juegos olímpicos y paralímpicos en los años que correspondan.

*Nota al cuadro 13.* Asimismo, a partir del 2025 se computan por primera vez los “récords mixtos” en el registro estadístico de los récords que aparecen en la tabla 13, así como los récords de la Federación de Personas con Discapacidad Física, que hasta la fecha no se habían reflejado.

<sup>7</sup> Si la inscripción se ha realizado a través de un club deportivo se corresponderá con el domicilio social del club en el que esté inscrito.

<sup>8</sup> La Federación Española de Espeleología y Descenso de Barrancos cesó su actividad en 2016, pero se encontraba en procedimiento concursal, por lo que los datos de las federaciones autonómicas de espeleología fueron recogidos por el CSD a través de la Asociación Española de Espeleología y

Barrancos (ASEDEB) y la Confederación de Espeleología y Cañones (CEC) para el periodo 2016 a 2021.

El 26 de abril de 2023 la Comisión Directiva del CSD aprueba la constitución de una nueva Federación Española de Espeleología de la que se aportan datos a partir del 2023.

## Anexo. Relación de Federaciones consideradas en la Estadística de Deporte Federado

- Federación Española de Actividades Subacuáticas
- Real Federación Aeronáutica Española
- Federación Española de Ajedrez
- Real Federación Española de Atletismo
- Real Federación Española de Automovilismo
- Federación Española de Bádminton
- Federación Española de Baile Deportivo
- Federación Española de Baloncesto
- Real Federación Española de Balonmano
- Real Federación Española de Béisbol y Sófbol
- Real Federación Española de Billar
- Federación Española de Bolos
- Real Federación Española de Boxeo
- Real Federación Española de Caza
- Real Federación Española de Ciclismo
- Real Federación Española de Colombicultura
- Real Federación Colombófila Española
- Federación Española de Deportes de Personas con Discapacidad Física
- Federación Española de Deportes para Personas con Discapacidad Intelectual
- Federación Española de Deportes para Ciegos
- Federación Española de Deportes para Sordos
- Federación Española de Deportes de Personas con Parálisis Cerebral y Daño Cerebral Adquirido
- Real Federación Española Deportes de Hielo
- Real Federación Española Deportes de Invierno
- Real Federación Española de Esgrima
- Federación Española de Espeleología
- Federación Española de Esquí Náutico y Wakeboard
- Real Federación Española de Fútbol
- Federación Española de Fútbol Americano
- Federación Española de Galgos
- Real Federación Española de Gimnasia
- Real Federación Española de Golf
- Real Federación Española de Halterofilia
- Real Federación Hípica Española
- Real Federación Española de Hockey
- Real Federación Española de Judo y Deportes Asociados
- Real Federación Española de Karate y Disciplinas Asociadas
- Federación Española Kickboxing y Muaythai y Disciplinas Asociadas
- Federación Española de Luchas Olímpicas y Disciplinas Asociadas
- Federación Española de Deportes de Montaña y Escalada
- Real Federación Motociclista Española
- Real Federación Española de Motonáutica
- Real Federación Española de Natación
- Federación Española de Orientación
- Federación Española de Pádel
- Real Federación Española de Patinaje
- Federación Española de Pelota
- Federación Española de Pentatlón Moderno
- Federación Española de Pesca y Casting
- Federación Española de Petanca
- Real Federación Española de Piragüismo
- Real Federación Española de Polo
- Federación Española de Remo
- Real Federación Española de Rugby
- Real Federación Española de Salvamento y Socorrismo
- Real Federación Española de Squash
- Federación Española de Surfing
- Real Federación Española de Taekwondo y D.A.
- Real Federación Española de Tenis
- Real Federación Española de Tenis de Mesa
- Real Federación Española de Tiro a Vuelo
- Real Federación Española de Tiro con Arco
- Real Federación Española de Tiro Olímpico
- Federación Española de Triatlón
- Real Federación Española de Vela
- Real Federación Española de Voleibol

## **Resultados detallados**

1. Licencias federadas por tipo <sup>(1)</sup>

	VALORES ABSOLUTOS					DISTRIBUCIÓN PORCENTUAL				
	2021	2022	2023	2024	2025	2021	2022	2023	2024	2025
<b>TOTAL</b>	<b>3.625.853</b>	<b>4.112.695</b>	<b>4.326.102</b>	<b>4.315.816</b>	<b>4.381.174</b>	<b>100</b>	<b>100</b>	<b>100</b>	<b>100</b>	<b>100</b>
Actividades Subacuáticas	31.939	32.289	31.828	32.250	31.918	0,9	0,8	0,7	0,7	0,7
Aeronáutica	11.138	12.326	12.346	12.087	11.196	0,3	0,3	0,3	0,3	0,3
Ajedrez	22.426	29.437	30.925	34.841	35.732	0,6	0,7	0,7	0,8	0,8
Atletismo	85.539	92.466	87.532	89.522	89.261	2,4	2,2	2,0	2,1	2,0
Automovilismo	21.585	23.553	16.831	20.427	23.972	0,6	0,6	0,4	0,5	0,5
Bádminton	9.601	9.719	9.715	9.796	9.848	0,3	0,2	0,2	0,2	0,2
Baile Deportivo	5.254	4.051	4.876	5.640	5.774	0,1	0,1	0,1	0,1	0,1
Baloncesto	272.451	377.108	411.885	440.427	453.092	7,5	9,2	9,5	10,2	10,3
Balonmano	92.539	98.861	100.704	102.933	106.906	2,6	2,4	2,3	2,4	2,4
Béisbol y Sófbol	5.795	6.127	6.181	6.627	7.152	0,2	0,1	0,1	0,2	0,2
Billar	3.514	3.294	3.562	3.260	3.871	0,1	0,1	0,1	0,1	0,1
Bolos	5.480	7.357	6.434	7.054	6.689	0,2	0,2	0,1	0,2	0,2
Boxeo	6.692	7.997	16.282	15.315	22.143	0,2	0,2	0,4	0,4	0,5
Caza	337.326	333.845	330.423	327.288	326.985	9,3	8,1	7,6	7,6	7,5
Ciclismo	77.972	74.675	69.805	68.720	73.088	2,2	1,8	1,6	1,6	1,7
Colombicultura	23.585	26.829	28.042	26.936	27.119	0,7	0,7	0,6	0,6	0,6
Colombófila	3.468	3.393	3.247	3.319	3.421	0,1	0,1	0,1	0,1	0,1
Deportes Discapacidad Física	1.694	1.853	1.885	1.900	1.583	0,0	0,0	0,0	0,0	0,0
Deportes Discapacidad Intelectual	9.319	9.384	13.794	15.287	13.191	0,3	0,2	0,3	0,4	0,3
Deportes para Ciegos	1.244	1.627	1.738	1.521	1.392	0,0	0,0	0,0	0,0	0,0
Deportes para Sordos	772	868	827	533	388	0,0	0,0	0,0	0,0	0,0
Deportes Parálisis Cerebral y DCA	1.059	1.219	1.494	1.427	1.712	0,0	0,0	0,0	0,0	0,0
Deportes de Hielo	2.283	2.289	2.198	2.328	2.295	0,1	0,1	0,1	0,1	0,1
Deportes de Invierno	3.783	4.223	3.810	3.695	3.427	0,1	0,1	0,1	0,1	0,1
Esgrima	4.718	5.997	6.736	6.937	6.833	0,1	0,1	0,2	0,2	0,2
Espeleología	10.948	-	10.291	10.667	11.539	0,3	-	0,2	0,2	0,3
Esquí Náutico y Wakeboard	817	787	814	798	771	0,0	0,0	0,0	0,0	0,0
Fútbol	907.223	1.137.651	1.248.511	1.260.556	1.277.345	25,0	27,7	28,9	29,2	29,2
Fútbol Americano	4.411	5.339	5.547	5.257	4.553	0,1	0,1	0,1	0,1	0,1
Galgos	12.236	12.372	12.292	12.397	12.534	0,3	0,3	0,3	0,3	0,3
Gimnasia	47.320	46.881	47.579	50.282	50.921	1,3	1,1	1,1	1,2	1,2
Golf	284.776	293.378	297.015	305.603	317.155	7,9	7,1	6,9	7,1	7,2
Halterofilia	6.556	3.866	3.955	4.179	3.860	0,2	0,1	0,1	0,1	0,1
Hípica	72.987	68.770	65.083	61.294	60.232	2,0	1,7	1,5	1,4	1,4
Hockey	15.081	16.761	16.723	16.560	16.988	0,4	0,4	0,4	0,4	0,4
Judo	61.089	98.791	98.242	84.455	81.929	1,7	2,4	2,3	2,0	1,9
Kárate	56.016	75.100	79.172	80.272	80.383	1,5	1,8	1,8	1,9	1,8
Kickboxing y Muaythai	12.982	12.958	13.821	14.905	15.143	0,4	0,3	0,3	0,3	0,3
Luchas Olímpicas	14.780	16.056	19.435	19.264	23.674	0,4	0,4	0,4	0,4	0,5
Montaña y Escalada	273.549	289.605	287.659	287.072	287.536	7,5	7,0	6,6	6,7	6,6
Motociclismo	13.437	19.179	17.469	16.636	14.482	0,4	0,5	0,4	0,4	0,3
Motonáutica	502	409	418	438	457	0,0	0,0	0,0	0,0	0,0
Natación	59.594	66.775	69.766	70.146	70.127	1,6	1,6	1,6	1,6	1,6
Orientación	5.126	5.476	5.456	5.651	5.645	0,1	0,1	0,1	0,1	0,1
Pádel	96.543	96.561	101.326	109.040	117.508	2,7	2,3	2,3	2,5	2,7
Patinaje	66.123	71.198	75.086	77.215	78.372	1,8	1,7	1,7	1,8	1,8
Pelota	13.156	12.540	9.939	9.717	9.947	0,4	0,3	0,2	0,2	0,2
Pentatlón Moderno	408	434	555	594	577	0,0	0,0	0,0	0,0	0,0
Pesca y Casting	56.260	53.501	51.857	53.391	52.311	1,6	1,3	1,2	1,2	1,2
Petanca	17.688	17.702	19.513	18.659	18.886	0,5	0,4	0,5	0,4	0,4
Piragüismo	17.548	10.129	9.693	9.571	9.862	0,5	0,2	0,2	0,2	0,2
Polo	997	1.125	1.277	1.209	1.120	0,0	0,0	0,0	0,0	0,0
Remo	14.698	15.266	15.101	14.771	15.347	0,4	0,4	0,3	0,3	0,4
Rugby	32.333	38.461	39.097	38.847	36.808	0,9	0,9	0,9	0,9	0,8
Salvamento y Socorrismo	10.981	11.701	12.605	15.957	16.051	0,3	0,3	0,3	0,4	0,4
Squash	1.729	1.975	2.071	2.268	2.053	0,0	0,0	0,0	0,1	0,1
Surfing	68.505	75.064	75.348	6.065	5.919	1,9	1,8	1,7	0,1	0,1
Taekwondo	37.035	46.967	52.847	52.452	51.349	1,0	1,1	1,2	1,2	1,2
Tenis	80.318	83.521	91.034	96.413	91.557	2,2	2,0	2,1	2,2	2,1
Tenis de Mesa	14.950	15.856	17.741	19.347	20.344	0,4	0,4	0,4	0,4	0,5
Tiro a Vuelo	1.898	1.841	1.874	1.956	2.007	0,1	0,0	0,0	0,0	0,0
Tiro con Arco	17.779	20.331	20.279	21.069	21.953	0,5	0,5	0,5	0,5	0,5
Tiro Olímpico	44.777	49.442	50.639	55.050	58.619	1,2	1,2	1,2	1,3	1,3
Triatlón	34.492	34.285	31.508	24.446	23.831	1,0	0,8	0,7	0,6	0,5
Vela	17.921	18.416	18.543	19.566	18.719	0,5	0,4	0,4	0,5	0,4
Voleibol	79.108	95.438	125.821	121.711	123.772	2,2	2,3	2,9	2,8	2,8

Fuente: MEFD. CSD. Estadística de Deporte Federado

(1) Véase notas a los cuadros en el apartado Notas metodológicas.

2. Licencias federadas según sexo por federación <sup>(1)</sup>

Continúa

	VALORES ABSOLUTOS								
	TOTAL			Hombres			Mujeres		
	2023	2024	2025	2023	2024	2025	2023	2024	2025
<b>TOTAL</b>	<b>4.326.102</b>	<b>4.315.816</b>	<b>4.381.174</b>	<b>3.251.575</b>	<b>3.242.299</b>	<b>3.264.839</b>	<b>1.074.527</b>	<b>1.073.517</b>	<b>1.116.335</b>
Actividades Subacuáticas	31.828	32.250	31.918	26.689	26.479	25.984	5.139	5.771	5.934
Aeronáutica	12.346	12.087	11.196	11.650	11.472	10.710	696	615	486
Ajedrez	30.925	34.841	35.732	27.892	31.335	31.749	3.033	3.506	3.983
Atletismo	87.532	89.522	89.261	47.985	48.880	47.013	39.547	40.642	42.248
Automovilismo	16.831	20.427	23.972	14.553	17.550	20.376	2.278	2.877	3.596
Bádminton	9.715	9.796	9.848	5.877	5.882	5.898	3.838	3.914	3.950
Baile Deportivo	4.876	5.640	5.774	869	939	926	4.007	4.701	4.848
Baloncesto	411.885	440.427	453.092	273.618	282.995	289.322	138.267	157.432	163.770
Balonmano	100.704	102.933	106.906	62.125	62.618	64.369	38.579	40.315	42.537
Béisbol y Sófbol	6.181	6.627	7.152	4.747	5.160	5.644	1.434	1.467	1.508
Billar	3.562	3.260	3.871	3.471	3.175	3.722	91	85	149
Bolos	6.434	7.054	6.689	5.314	5.474	5.264	1.120	1.580	1.425
Boxeo	16.282	15.315	22.143	13.253	12.573	17.739	3.029	2.742	4.404
Caza	330.423	327.288	326.985	325.663	321.975	321.452	4.760	5.313	5.533
Ciclismo	69.805	68.720	73.088	64.002	62.794	66.322	5.803	5.926	6.766
Colombicultura	28.042	26.936	27.119	23.514	22.973	23.550	4.528	3.963	3.569
Colombófila	3.247	3.319	3.421	3.160	3.202	3.284	87	117	137
Deportes Discapacidad Física	1.885	1.900	1.583	1.504	1.491	1.245	381	409	338
Deportes Discapacidad Intelectual	13.794	15.287	13.191	10.060	11.164	9.355	3.734	4.123	3.836
Deportes para Ciegos	1.738	1.521	1.392	1.298	1.131	1.034	440	390	358
Deportes para Sordos	827	533	388	685	438	294	142	95	94
Deportes Parálisis Cerebral y DCA	1.494	1.427	1.712	974	929	1.109	520	498	603
Deportes de Hielo	2.198	2.328	2.295	1.109	1.147	1.130	1.089	1.181	1.165
Deportes de Invierno	3.810	3.695	3.427	2.254	2.195	2.013	1.556	1.500	1.414
Esgrima	6.736	6.937	6.833	4.637	4.756	4.591	2.099	2.181	2.242
Espeleología	10.291	10.667	11.539	6.844	7.032	7.571	3.447	3.635	3.968
Esquí Náutico y Wakeboard	814	798	771	563	492	476	251	306	295
Fútbol	1.248.511	1.260.556	1.277.345	1.140.658	1.150.682	1.150.103	107.853	109.874	127.242
Fútbol Americano	5.547	5.257	4.553	4.595	4.456	3.760	952	801	793
Galgos	12.292	12.397	12.534	10.968	10.924	11.006	1.324	1.473	1.528
Gimnasia	47.579	50.282	50.921	3.389	3.562	3.711	44.190	46.720	47.210
Golf	297.015	305.603	317.155	214.980	221.721	230.854	82.035	83.882	86.301
Halterofilia	3.955	4.179	3.860	2.404	2.439	2.154	1.551	1.740	1.706
Hípica	65.083	61.294	60.232	16.553	15.097	14.444	48.530	46.197	45.788
Hockey	16.723	16.560	16.988	9.270	8.908	9.025	7.453	7.652	7.963
Judo	98.242	84.455	81.929	70.977	60.640	58.787	27.265	23.815	23.142
Kárate	79.172	80.272	80.383	52.683	52.659	52.155	26.489	27.613	28.228
Kickboxing y Muaythai	13.821	14.905	15.143	10.674	11.392	11.828	3.147	3.513	3.315
Luchas Olímpicas	19.435	19.264	23.674	14.552	14.571	18.326	4.883	4.693	5.348
Montaña y Escalada	287.659	287.072	287.536	182.851	182.019	181.465	104.808	105.053	106.071
Motociclismo	17.469	16.636	14.482	16.536	15.636	13.576	933	1.000	906
Motonáutica	418	438	457	373	387	404	45	51	53
Natación	69.766	70.146	70.127	37.527	37.777	37.447	32.239	32.369	32.680
Orientación	5.456	5.651	5.645	3.390	3.485	3.478	2.066	2.166	2.167
Pádel	101.326	109.040	117.508	66.383	71.204	76.127	34.943	37.836	41.381
Patinaje	75.086	77.215	78.372	28.721	29.489	28.488	46.365	47.726	49.884
Pelota	9.939	9.717	9.947	8.576	8.423	8.595	1.363	1.294	1.352
Pentatlón Moderno	555	594	577	270	356	352	285	238	225
Pesca y Casting	51.857	53.391	52.311	48.720	50.109	48.797	3.137	3.282	3.514
Petanca	19.513	18.659	18.886	16.979	16.305	16.462	2.534	2.354	2.424
Piragüismo	9.693	9.571	9.862	6.479	6.206	6.238	3.214	3.365	3.624
Polo	1.277	1.209	1.120	1.013	987	923	264	222	197
Remo	15.101	14.771	15.347	8.633	8.314	8.118	6.468	6.457	7.229
Rugby	39.097	38.847	36.808	31.434	31.345	30.461	7.663	7.502	6.347
Salvamento y Socorrismo	12.605	15.957	16.051	7.849	9.181	9.340	4.756	6.776	6.711
Squash	2.071	2.268	2.053	1.670	1.799	1.593	401	469	460
Surfing	75.348	6.065	5.919	38.901	3.842	3.850	36.447	2.223	2.069
Taekwondo	52.847	52.452	51.349	33.925	33.165	32.164	18.922	19.287	19.185
Tenis	91.034	96.413	91.557	63.802	67.265	64.259	27.232	29.148	27.298
Tenis de Mesa	17.741	19.347	20.344	15.333	16.683	17.522	2.408	2.664	2.822
Tiro a Vuelo	1.874	1.956	2.007	1.753	1.837	1.896	121	119	111
Tiro con Arco	20.279	21.069	21.953	14.414	14.935	15.365	5.865	6.134	6.588
Tiro Olímpico	50.639	55.050	58.619	44.110	48.817	52.093	6.529	6.233	6.526
Triatlón	31.508	24.446	23.831	23.343	18.239	17.301	8.165	6.207	6.530
Vela	18.543	19.566	18.719	14.425	15.138	14.433	4.118	4.428	4.286
Voleibol	125.821	121.711	123.772	38.152	36.054	35.797	87.669	85.657	87.975

Fuente: MEFD. CSD. Estadística de Deporte Federado

(1) Véase notas a los cuadros en el apartado Notas metodológicas.

2. Licencias federadas según sexo por federación <sup>(1)</sup>

Conclusión

	DISTRIBUCIÓN PORCENTUAL								
	TOTAL			Hombres			Mujeres		
	2023	2024	2025	2023	2024	2025	2023	2024	2025
<b>TOTAL</b>	<b>100</b>	<b>100</b>	<b>100</b>	<b>75,2</b>	<b>75,1</b>	<b>74,5</b>	<b>24,8</b>	<b>24,9</b>	<b>25,5</b>
Actividades Subacuáticas	100	100	100	83,9	82,1	81,4	16,1	17,9	18,6
Aeronáutica	100	100	100	94,4	94,9	95,7	5,6	5,1	4,3
Ajedrez	100	100	100	90,2	89,9	88,9	9,8	10,1	11,1
Atletismo	100	100	100	54,8	54,6	52,7	45,2	45,4	47,3
Automovilismo	100	100	100	86,5	85,9	85,0	13,5	14,1	15,0
Bádminton	100	100	100	60,5	60,0	59,9	39,5	40,0	40,1
Baile Deportivo	100	100	100	17,8	16,6	16,0	82,2	83,4	84,0
Baloncesto	100	100	100	66,4	64,3	63,9	33,6	35,7	36,1
Balonmano	100	100	100	61,7	60,8	60,2	38,3	39,2	39,8
Béisbol y Sófbol	100	100	100	76,8	77,9	78,9	23,2	22,1	21,1
Billar	100	100	100	97,4	97,4	96,2	2,6	2,6	3,8
Bolos	100	100	100	82,6	77,6	78,7	17,4	22,4	21,3
Boxeo	100	100	100	81,4	82,1	80,1	18,6	17,9	19,9
Caza	100	100	100	98,6	98,4	98,3	1,4	1,6	1,7
Ciclismo	100	100	100	91,7	91,4	90,7	8,3	8,6	9,3
Colombicultura	100	100	100	83,9	85,3	86,8	16,1	14,7	13,2
Colombófila	100	100	100	97,3	96,5	96,0	2,7	3,5	4,0
Deportes Discapacidad Física	100	100	100	79,8	78,5	78,6	20,2	21,5	21,4
Deportes Discapacidad Intelectual	100	100	100	72,9	73,0	70,9	27,1	27,0	29,1
Deportes para Ciegos	100	100	100	74,7	74,4	74,3	25,3	25,6	25,7
Deportes para Sordos	100	100	100	82,8	82,2	75,8	17,2	17,8	24,2
Deportes Parálisis Cerebral y DCA	100	100	100	65,2	65,1	64,8	34,8	34,9	35,2
Deportes de Hielo	100	100	100	50,5	49,3	49,2	49,5	50,7	50,8
Deportes de Invierno	100	100	100	59,2	59,4	58,7	40,8	40,6	41,3
Esgrima	100	100	100	68,8	68,6	67,2	31,2	31,4	32,8
Espeleología	100	100	100	66,5	65,9	65,6	33,5	34,1	34,4
Esquí Náutico y Wakeboard	100	100	100	69,2	61,7	61,7	30,8	38,3	38,3
Fútbol	100	100	100	91,4	91,3	90,0	8,6	8,7	10,0
Fútbol Americano	100	100	100	82,8	84,8	82,6	17,2	15,2	17,4
Galgos	100	100	100	89,2	88,1	87,8	10,8	11,9	12,2
Gimnasia	100	100	100	7,1	7,1	7,3	92,9	92,9	92,7
Golf	100	100	100	72,4	72,6	72,8	27,6	27,4	27,2
Halterofilia	100	100	100	60,8	58,4	55,8	39,2	41,6	44,2
Hípica	100	100	100	25,4	24,6	24,0	74,6	75,4	76,0
Hockey	100	100	100	55,4	53,8	53,1	44,6	46,2	46,9
Judo	100	100	100	72,2	71,8	71,8	27,8	28,2	28,2
Kárate	100	100	100	66,5	65,6	64,9	33,5	34,4	35,1
Kickboxing y Muaythai	100	100	100	77,2	76,4	78,1	22,8	23,6	21,9
Luchas Olímpicas	100	100	100	74,9	75,6	77,4	25,1	24,4	22,6
Montaña y Escalada	100	100	100	63,6	63,4	63,1	36,4	36,6	36,9
Motociclismo	100	100	100	94,7	94,0	93,7	5,3	6,0	6,3
Motonáutica	100	100	100	89,2	88,4	88,4	10,8	11,6	11,6
Natación	100	100	100	53,8	53,9	53,4	46,2	46,1	46,6
Orientación	100	100	100	62,1	61,7	61,6	37,9	38,3	38,4
Pádel	100	100	100	65,5	65,3	64,8	34,5	34,7	35,2
Patinaje	100	100	100	38,3	38,2	36,3	61,7	61,8	63,7
Pelota	100	100	100	86,3	86,7	86,4	13,7	13,3	13,6
Pentatlón Moderno	100	100	100	48,6	59,9	61,0	51,4	40,1	39,0
Pesca y Casting	100	100	100	94,0	93,9	93,3	6,0	6,1	6,7
Petanca	100	100	100	87,0	87,4	87,2	13,0	12,6	12,8
Piragüismo	100	100	100	66,8	64,8	63,3	33,2	35,2	36,7
Polo	100	100	100	79,3	81,6	82,4	20,7	18,4	17,6
Remo	100	100	100	57,2	56,3	52,9	42,8	43,7	47,1
Rugby	100	100	100	80,4	80,7	82,8	19,6	19,3	17,2
Salvamento y Socorrismo	100	100	100	62,3	57,5	58,2	37,7	42,5	41,8
Squash	100	100	100	80,6	79,3	77,6	19,4	20,7	22,4
Surfing	100	100	100	51,6	63,3	65,0	48,4	36,7	35,0
Taekwondo	100	100	100	64,2	63,2	62,6	35,8	36,8	37,4
Tenis	100	100	100	70,1	69,8	70,2	29,9	30,2	29,8
Tenis de Mesa	100	100	100	86,4	86,2	86,1	13,6	13,8	13,9
Tiro a Vuelo	100	100	100	93,5	93,9	94,5	6,5	6,1	5,5
Tiro con Arco	100	100	100	71,1	70,9	70,0	28,9	29,1	30,0
Tiro Olímpico	100	100	100	87,1	88,7	88,9	12,9	11,3	11,1
Triatlón	100	100	100	74,1	74,6	72,6	25,9	25,4	27,4
Vela	100	100	100	77,8	77,4	77,1	22,2	22,6	22,9
Voleibol	100	100	100	30,3	29,6	28,9	69,7	70,4	71,1

Fuente: MEFD. CSD. Estadística de Deporte Federado

(1) Véase notas a los cuadros en el apartado Notas metodológicas.



4. Licencias federadas según comunidad autónoma por federación y sexo. Total. 2025 <sup>(1)</sup>

Continúa

	TOTAL	Andalucía	Aragón	Asturias, Principado de	Balears, Illes	Canarias	Cantabria	Castilla y León	Castilla-La Mancha	Cataluña	Comunitat Valenciana
<b>TOTAL</b>	<b>4.381.174</b>	<b>625.670</b>	<b>160.950</b>	<b>113.344</b>	<b>126.499</b>	<b>200.809</b>	<b>79.148</b>	<b>205.520</b>	<b>121.290</b>	<b>724.973</b>	<b>420.725</b>
Actividades Subacuáticas	31.918	3.942	442	990	1.836	2.370	996	541	950	4.953	3.573
Aeronáutica	11.196	419	366	147	112	551	47	412	476	2.795	1.751
Ajedrez	35.732	3.694	1.329	840	1.124	2.172	490	1.083	1.111	8.466	3.886
Atletismo	89.261	10.447	1.395	1.615	4.778	6.189	2.576	4.713	6.012	14.573	3.753
Automovilismo	23.972	2.870	1.021	775	1.120	4.359	110	1.798	481	3.011	1.954
Bádminton	9.848	1.330	413	394	485	645	299	692	287	843	761
Baile Deportivo	5.774	277	120	53	77	285	148	25	87	1.370	1.468
Baloncesto	453.092	44.480	17.026	10.013	13.149	14.309	4.675	25.739	11.507	88.608	48.007
Balonmano	106.906	11.506	4.192	3.839	1.599	3.956	3.809	6.450	5.285	16.334	11.015
Béisbol y Sófbol	7.152	269	147	188	166	889	0	257	0	1.774	696
Billar	3.871	490	152	130	166	2	10	71	89	687	799
Bolos	6.689	1.597	57	246	75	3	2.038	829	21	80	175
Boxeo	22.143	1.424	451	332	501	1.375	365	811	297	2.223	1.695
Caza	326.985	87.521	26.499	4.830	4.174	9.815	5.691	15.905	13.063	34.203	34.385
Ciclismo	73.088	10.555	2.876	1.855	2.850	4.258	2.273	2.899	2.145	9.164	7.202
Colombicultura	27.119	6.154	113	30	182	399	0	77	2.001	1.235	9.038
Colombófila	3.421	590	91	119	299	910	80	119	88	180	317
Deportes Discapacidad Física	1.583	177	24	41	36	116	18	75	78	192	157
Deportes Discapacidad Intelectual	13.191	765	22	21	275	199	167	1.026	1.011	1.653	898
Deportes para Ciegos	1.392	321	63	14	11	44	10	50	28	224	119
Deportes para Sordos	388	124	0	0	0	8	0	0	0	91	59
Deportes Parálisis Cerebral y DCA	1.712	138	20	25	32	104	39	50	13	359	281
Deportes de Hielo	2.295	31	245	2	0	0	1	0	0	371	36
Deportes de Invierno	3.427	571	527	153	0	0	76	225	0	939	75
Esgrima	6.833	605	129	50	45	151	13	858	267	846	579
Espeleología	11.539	1.652	754	90	625	308	484	736	464	1.420	829
Esquí Náutico y Wakeboard	771	24	0	0	6	14	0	5	7	409	14
Fútbol	1.277.345	204.908	42.886	27.623	34.223	54.739	17.522	56.049	30.643	211.201	128.321
Fútbol Americano	4.553	572	177	128	83	101	78	46	65	1.342	581
Galgos	12.534	3.763	0	0	0	0	0	3.257	2.718	0	0
Gimnasia	50.921	8.469	1.380	490	3.258	2.124	220	2.030	1.800	7.615	4.909
Golf	317.155	53.442	7.141	8.071	9.341	8.732	7.966	14.752	5.778	30.581	24.191
Halterofilia	3.860	491	93	183	64	212	0	112	67	248	629
Hípica	60.232	6.089	2.383	1.684	3.318	1.786	1.171	3.965	1.956	9.386	3.159
Hockey	16.988	1.526	164	516	189	426	793	12	0	6.494	1.696
Judo	81.929	5.541	3.862	2.836	2.808	5.614	2.066	4.319	2.287	4.336	8.121
Kárate	80.383	10.050	1.169	2.390	2.081	4.867	1.228	4.849	2.696	10.472	10.010
Kickboxing y Muaythai	15.143	3.233	413	476	847	481	354	2.159	666	1.278	2.429
Luchas Olímpicas	23.674	3.130	293	734	473	3.515	351	967	541	1.816	389
Montaña y Escalada	287.536	34.413	12.403	12.661	5.729	23.504	5.398	15.529	4.665	45.651	20.909
Motociclismo	14.482	552	621	130	694	269	212	352	343	7.790	569
Motonáutica	457	83	7	31	10	32	6	0	0	49	53
Natación	70.127	7.088	1.689	1.607	2.605	5.327	1.185	2.550	3.269	15.225	7.563
Orientación	5.645	660	255	177	44	120	37	349	509	946	496
Pádel	117.508	10.010	5.083	1.866	7.014	7.467	5.326	2.848	554	30.375	7.337
Patinaje	78.372	2.704	2.649	2.355	1.251	2.800	1.456	3.127	1.669	31.263	6.400
Pelota	9.947	192	352	28	6	360	0	588	299	2.047	2.248
Pentatlón Moderno	577	6	0	157	57	1	9	88	0	172	0
Pesca y Casting	52.311	10.552	3.829	3.368	490	629	276	2.158	2.233	3.356	7.632
Petanca	18.886	1.898	141	84	1.048	878	190	195	163	10.683	1.024
Piragüismo	9.862	1.195	307	1.018	315	351	386	513	365	468	825
Polo	1.120	873	0	0	0	0	0	0	0	31	0
Remo	15.347	1.842	306	280	0	0	677	0	22	4.181	1.563
Rugby	36.808	4.512	921	1.255	975	296	611	2.578	0	6.450	3.894
Salvamento y Socorrismo	16.051	1.266	373	300	0	172	629	5.007	484	274	2.072
Squash	2.053	196	0	0	36	118	55	225	18	278	203
Surfing	5.919	216	55	274	60	800	683	5	2	308	559
Taekwondo	51.349	12.318	483	498	1.536	2.152	764	1.501	2.664	11.723	4.187
Tenis	91.557	6.645	1.826	1.678	3.257	4.355	804	1.651	2.054	25.070	10.880
Tenis de Mesa	20.344	2.176	520	382	632	1.244	309	884	458	6.451	1.494
Tiro a Vuelo	2.007	259	3	4	93	197	1	22	65	3	346
Tiro con Arco	21.953	2.403	877	778	564	507	360	1.743	1.174	3.400	1.662
Tiro Olímpico	58.619	8.151	2.901	4.201	1.285	1.846	873	1.780	2.081	13.773	7.111
Triatlón	23.831	3.477	814	583	783	1.218	254	1.257	1.110	2.098	1.207
Vela	18.719	2.272	180	401	2.020	1.475	842	530	486	2.793	2.841
Voleibol	123.772	16.524	5.920	7.305	5.587	8.663	1.641	2.077	1.618	18.343	9.693

Fuente: MEFD. CSD. Estadística de Deporte Federado

(1) Véase notas a los cuadros en el apartado Notas metodológicas.

4. Licencias federadas según comunidad autónoma por federación y sexo. Total. 2025 <sup>(1)</sup>

Conclusión

	Extremadura	Galicia	Madrid, Comunidad de	Murcia, Región de	Navarra, Comunidad Foral de	País Vasco	Rioja, La	Ceuta	Melilla	Sin territorializar
<b>TOTAL</b>	<b>121.626</b>	<b>311.393</b>	<b>611.770</b>	<b>135.024</b>	<b>90.457</b>	<b>274.079</b>	<b>36.644</b>	<b>7.837</b>	<b>11.757</b>	<b>1.659</b>
Actividades Subacuáticas	225	3.952	1.548	2.234	390	2.446	66	113	342	9
Aeronáutica	307	377	2.329	348	164	419	176	0	0	0
Ajedrez	659	4.056	3.619	691	526	1.657	203	12	114	0
Atletismo	916	10.790	11.723	4.544	1.036	3.501	661	1	38	0
Automovilismo	819	3.033	2.064	265	123	134	35	0	0	0
Bádminton	467	1.388	786	492	177	239	49	0	101	0
Baile Deportivo	50	1.110	494	170	5	35	0	0	0	0
Baloncesto	8.067	21.952	84.435	6.395	7.749	39.815	4.650	730	1.786	0
Balonmano	2.453	11.981	6.239	2.537	4.337	9.550	1.473	248	103	0
Béisbol y Sófbol	0	365	1.148	362	654	84	0	0	0	153
Billar	14	410	539	168	6	138	0	0	0	0
Bolos	0	689	673	1	7	198	0	0	0	0
Boxeo	196	3.146	7.755	453	161	581	250	5	0	122
Caza	33.397	19.406	5.314	7.204	5.523	14.397	5.508	150	0	0
Ciclismo	2.220	7.655	4.498	3.100	2.261	6.549	494	66	168	0
Colombicultura	1.244	102	705	5.683	0	0	0	0	156	0
Colombófila	42	210	189	111	11	65	0	0	0	0
Deportes Discapacidad Física	24	39	207	40	15	122	0	0	19	203
Deportes Discapacidad Intelectual	1.908	448	3.207	292	761	481	57	0	0	0
Deportes para Ciegos	24	33	283	29	22	80	2	0	0	35
Deportes para Sordos	0	0	106	0	0	0	0	0	0	0
Deportes Parálisis Cerebral y DCA	173	29	187	18	35	136	2	0	0	71
Deportes de Hielo	0	2	835	0	122	336	241	0	0	73
Deportes de Invierno	0	53	538	0	83	156	31	0	0	0
Esgrima	64	875	1.590	102	182	295	182	0	0	0
Espeleología	0	354	964	1.295	825	0	662	0	0	77
Esquí Náutico y Wakeboard	0	187	91	0	0	1	0	0	0	13
Fútbol	34.269	101.462	169.545	45.127	23.055	78.937	9.377	3.887	3.552	19
Fútbol Americano	95	57	1.199	0	0	29	0	0	0	0
Galgos	1.036	0	1.242	375	0	0	0	0	0	143
Gimnasia	590	2.588	9.449	1.526	1.940	1.395	748	63	292	35
Golf	2.830	13.089	98.685	8.124	3.501	18.639	2.091	29	172	0
Halterofilia	23	259	451	107	146	319	47	0	409	0
Hípica	955	4.893	13.423	1.666	1.875	2.062	461	0	0	0
Hockey	0	812	3.347	157	0	833	0	0	0	23
Judo	1.547	7.344	24.326	2.093	2.444	1.690	469	105	121	0
Kárate	1.415	3.866	18.209	2.640	975	2.331	836	95	204	0
Kickboxing y Muaythai	245	721	246	587	164	289	316	107	0	132
Luchas Olímpicas	424	3.976	4.255	1.181	299	463	779	9	79	0
Montaña y Escalada	3.222	7.784	18.647	14.141	13.861	47.261	1.426	269	63	0
Motociclismo	202	918	628	142	286	522	138	0	0	114
Motonáutica	0	46	10	82	0	23	0	0	0	25
Natación	1.451	5.451	7.806	1.527	1.052	3.459	756	237	240	40
Orientación	269	590	547	400	33	165	48	0	0	0
Pádel	2.035	10.765	12.783	2.057	4.224	6.539	8	385	832	0
Patinaje	578	7.865	7.001	696	1.641	4.137	672	0	0	108
Pelota	0	301	739	88	2.093	0	606	0	0	0
Pentatlón Moderno	0	27	1	0	0	0	0	0	0	59
Pesca y Casting	7.352	5.595	1.348	1.060	597	952	502	88	294	0
Petanca	195	815	549	742	0	179	44	58	0	0
Piragüismo	338	1.970	862	254	90	495	45	53	12	0
Polo	0	0	216	0	0	0	0	0	0	0
Remo	0	2.800	236	513	125	2.802	0	0	0	0
Rugby	192	1.957	9.544	598	776	2.197	0	31	0	21
Salvamento y Socorrismo	417	1.137	3.507	101	0	242	0	21	49	0
Squash	0	469	195	80	142	38	0	0	0	0
Surfing	0	2.623	45	41	2	134	2	0	21	89
Taekwondo	1.260	2.796	3.888	2.145	1.193	1.396	497	306	42	0
Tenis	898	5.492	20.573	2.386	1.033	1.988	437	279	251	0
Tenis de Mesa	320	1.580	2.399	449	240	721	25	0	0	60
Tiro a Vuelo	139	21	773	4	4	71	0	2	0	0
Tiro con Arco	677	999	4.342	537	615	1.088	149	29	49	0
Tiro Olímpico	1.053	5.404	1.309	2.070	1.200	3.029	382	141	29	0
Triatlón	548	2.026	4.663	1.202	591	1.554	177	131	138	0
Vela	176	1.817	343	955	110	1.212	0	187	79	0
Voleibol	3.606	8.436	22.373	2.637	975	5.473	864	0	2.002	35

Fuente: MEFD. CSD. Estadística de Deporte Federado

(1) Véase notas a los cuadros en el apartado Notas metodológicas.

4.1. Licencias federadas según comunidad autónoma por federación y sexo. Hombres. 2025 <sup>(1)</sup>

Continúa

	TOTAL	Andalucía	Aragón	Asturias, Principado de	Balears, Illes	Canarias	Cantabria	Castilla y León	Castilla-La Mancha	Cataluña	Comunitat Valenciana
<b>TOTAL</b>	<b>3.264.839</b>	<b>500.164</b>	<b>122.015</b>	<b>79.222</b>	<b>88.212</b>	<b>144.279</b>	<b>58.017</b>	<b>154.110</b>	<b>92.096</b>	<b>525.522</b>	<b>328.136</b>
Actividades Subacuáticas	25.984	3.350	255	873	1.581	1.719	891	370	714	3.826	3.008
Aeronáutica	10.710	396	352	145	110	507	45	404	468	2.555	1.679
Ajedrez	31.749	3.347	1.206	754	1.012	1.732	443	974	956	7.689	3.436
Atletismo	47.013	5.428	822	809	2.556	3.357	1.381	2.500	3.028	7.837	2.142
Automovilismo	20.376	2.514	820	673	943	3.581	96	1.492	431	2.519	1.692
Bádminton	5.898	867	215	213	265	348	161	439	172	496	496
Baile Deportivo	926	44	40	3	28	27	20	1	5	262	160
Baloncesto	289.322	30.934	9.485	4.999	7.444	9.594	3.018	15.451	7.905	55.320	35.602
Balonmano	64.369	7.078	2.709	2.417	1.106	1.933	2.166	4.591	3.438	11.437	6.413
Béisbol y Sófbol	5.644	247	138	134	161	731	0	227	0	1.382	499
Billar	3.722	473	151	130	157	2	10	68	89	671	774
Bolos	5.264	972	42	225	66	3	1.808	635	10	74	140
Boxeo	17.739	1.249	387	277	429	1.020	279	701	263	1.987	1.475
Caza	321.452	86.524	25.975	4.733	4.023	9.472	5.520	15.523	12.890	33.686	33.916
Ciclismo	66.322	9.770	2.583	1.696	2.553	3.780	2.100	2.650	1.981	8.312	6.527
Colombicultura	23.550	5.058	101	22	164	351	0	73	1.468	1.058	8.252
Colombófila	3.284	569	89	118	284	880	79	109	80	177	295
Deportes Discapacidad Física	1.245	147	22	32	31	96	12	56	65	155	126
Deportes Discapacidad Intelectual	9.355	534	10	9	181	148	117	760	678	1.231	708
Deportes para Ciegos	1.034	243	45	13	9	29	7	29	25	159	98
Deportes para Sordos	294	108	0	0	0	6	0	0	0	61	40
Deportes Parálisis Cerebral y DCA	1.109	85	9	14	16	75	22	31	9	235	179
Deportes de Hielo	1.130	19	147	1	0	0	1	0	0	228	10
Deportes de Invierno	2.013	341	272	93	0	0	37	128	0	562	57
Esgrima	4.591	439	81	30	29	96	10	568	172	606	378
Espeleología	7.571	1.063	471	69	330	200	312	505	325	941	576
Esquí Náutico y Wakeboard	476	17	0	0	5	11	0	4	3	257	7
Fútbol	1.150.103	187.276	39.326	25.616	31.653	50.228	16.201	51.587	27.854	185.759	116.179
Fútbol Americano	3.760	450	126	104	79	68	71	44	40	1.150	455
Galgos	11.006	3.318	0	0	0	0	0	2.857	2.386	0	0
Gimnasia	3.711	477	68	78	229	233	9	211	79	816	247
Golf	230.854	39.553	5.099	5.674	6.443	6.448	5.849	11.039	4.567	22.964	17.640
Halterofilia	2.154	287	43	100	37	106	0	53	30	122	364
Hípica	14.444	2.294	636	359	660	378	228	1.049	519	1.804	711
Hockey	9.025	730	115	292	73	234	421	12	0	3.538	868
Judo	58.787	4.185	2.830	1.941	2.052	3.782	1.475	2.983	1.576	3.368	5.902
Kárate	52.155	6.839	654	1.442	1.381	2.983	780	2.975	1.776	6.952	6.740
Kickboxing y Muaythai	11.828	2.623	324	350	630	369	277	1.649	550	1.012	1.890
Luchas Olímpicas	18.326	2.599	270	602	372	2.906	253	673	435	1.406	314
Montaña y Escalada	181.465	21.388	7.813	7.851	3.626	13.725	3.429	9.968	2.997	27.686	13.880
Motociclismo	13.576	518	567	123	661	185	204	329	321	7.378	535
Motonáutica	404	77	7	27	9	28	6	0	0	46	45
Natación	37.447	3.900	874	672	1.196	2.886	584	1.220	1.799	8.465	4.016
Orientación	3.478	420	160	113	30	74	17	218	287	552	296
Pádel	76.127	6.585	3.369	1.126	4.283	5.179	3.535	1.907	421	18.639	4.923
Patinaje	28.488	926	404	914	186	452	203	1.393	314	12.903	2.479
Pelota	8.595	144	348	18	6	213	0	516	243	1.802	1.941
Pentatlón Moderno	352	6	0	92	44	1	7	47	0	99	0
Pesca y Casting	48.797	10.286	3.598	2.870	454	567	271	2.012	2.163	3.178	7.131
Petanca	16.462	1.584	104	55	845	640	138	148	139	9.766	860
Piragüismo	6.238	646	214	734	208	246	256	346	268	312	486
Polo	923	689	0	0	0	0	0	0	0	30	0
Remo	8.118	948	201	189	0	0	449	0	14	1.840	749
Rugby	30.461	3.884	692	1.075	856	265	524	2.072	0	5.163	3.248
Salvamento y Socorrismo	9.340	960	228	205	0	92	398	2.645	229	147	1.375
Squash	1.593	154	0	0	30	94	45	186	17	251	177
Surfing	3.850	141	38	210	39	630	561	4	2	213	360
Taekwondo	32.164	8.182	276	265	940	1.242	480	901	1.697	7.370	2.668
Tenis	64.259	4.873	1.372	1.139	2.375	2.789	552	1.251	1.585	16.946	7.582
Tenis de Mesa	17.522	1.849	445	290	529	1.029	263	742	395	5.666	1.316
Tiro a Vuelo	1.896	247	3	2	89	187	1	20	61	3	324
Tiro con Arco	15.365	1.740	624	524	308	334	212	1.257	845	2.421	1.172
Tiro Olímpico	52.093	7.392	2.625	3.652	1.153	1.661	731	1.580	1.522	12.566	6.390
Triatlón	17.301	2.559	606	410	559	833	183	926	807	1.558	848
Vela	14.433	1.783	162	314	1.497	1.040	664	423	413	2.187	2.161
Voleibol	35.797	5.836	1.367	1.312	1.197	2.454	205	578	570	5.721	3.179

Fuente: MEFD. CSD. Estadística de Deporte Federado

(1) Véase notas a los cuadros en el apartado Notas metodológicas.

4.1. Licencias federadas según comunidad autónoma por federación y sexo. Hombres. 2025 <sup>(1)</sup>

Conclusión

	Extremadura	Galicia	Madrid, Comunidad de	Murcia, Región de	Navarra, Comunidad Foral de	País Vasco	Rioja, La	Ceuta	Melilla	Sin territorializar
<b>TOTAL</b>	<b>100.892</b>	<b>229.776</b>	<b>439.901</b>	<b>104.356</b>	<b>61.998</b>	<b>194.378</b>	<b>26.692</b>	<b>6.183</b>	<b>7.608</b>	<b>1.282</b>
Actividades Subacuáticas	163	3.765	1.175	1.772	194	1.932	36	108	244	8
Aeronáutica	305	359	2.309	343	161	396	176	0	0	0
Ajedrez	576	3.393	3.288	626	464	1.561	182	11	99	0
Atletismo	518	5.629	5.686	2.461	574	1.863	399	1	22	0
Automovilismo	731	2.623	1.770	239	103	122	27	0	0	0
Bádminton	272	825	467	316	92	156	32	0	66	0
Baile Deportivo	20	195	93	14	2	12	0	0	0	0
Baloncesto	5.525	13.086	57.903	4.823	3.572	20.803	2.492	405	961	0
Balonmano	1.212	7.101	3.959	1.442	1.852	4.637	769	41	68	0
Béisbol y Sófbol	0	286	818	344	503	58	0	0	0	116
Billar	14	378	521	151	6	127	0	0	0	0
Bolos	0	520	574	1	6	188	0	0	0	0
Boxeo	167	2.444	5.751	396	133	481	198	5	0	97
Caza	32.879	19.017	5.118	7.021	5.416	14.163	5.426	150	0	0
Ciclismo	1.957	6.939	3.981	2.875	2.014	5.968	435	65	136	0
Colombicultura	925	84	599	5.288	0	0	0	0	107	0
Colombófila	42	199	183	106	11	63	0	0	0	0
Deportes Discapacidad Física	19	32	162	26	6	97	0	0	15	146
Deportes Discapacidad Intelectual	1.146	331	2.405	214	473	371	39	0	0	0
Deportes para Ciegos	21	23	213	25	18	48	2	0	0	27
Deportes para Sordos	0	0	79	0	0	0	0	0	0	0
Deportes Parálisis Cerebral y DCA	113	15	134	12	21	93	1	0	0	45
Deportes de Hielo	0	2	346	0	54	160	103	0	0	59
Deportes de Invierno	0	31	316	0	62	95	19	0	0	0
Esgrima	49	582	1.053	72	128	195	103	0	0	0
Espeleología	0	231	681	837	560	0	408	0	0	62
Esquí Náutico y Wakeboard	0	106	57	0	0	1	0	0	0	8
Fútbol	31.457	91.522	152.557	40.874	19.656	67.582	8.547	3.468	2.748	13
Fútbol Americano	71	51	1.024	0	0	27	0	0	0	0
Galgos	930	0	1.075	310	0	0	0	0	0	130
Gimnasia	46	239	676	49	138	93	7	0	5	11
Golf	2.167	9.421	71.203	6.060	2.508	12.596	1.470	22	131	0
Halterofilia	6	137	238	54	95	188	32	0	262	0
Hípica	401	1.056	2.839	417	523	502	68	0	0	0
Hockey	0	555	1.599	113	0	454	0	0	0	21
Judo	1.110	4.971	17.564	1.493	1.673	1.345	363	91	83	0
Kárate	939	2.366	11.829	1.702	633	1.458	503	54	149	0
Kickboxing y Muaythai	176	477	209	467	144	259	223	86	0	113
Luchas Olímpicas	325	2.921	3.110	855	243	374	592	9	67	0
Montaña y Escalada	1.820	4.649	12.663	8.639	8.713	31.398	1.021	151	48	0
Motociclismo	180	833	587	137	274	508	131	0	0	105
Motonáutica	0	42	8	69	0	21	0	0	0	19
Natación	722	2.581	4.471	878	535	1.881	410	187	138	32
Orientación	159	371	347	282	20	101	31	0	0	0
Pádel	1.463	6.865	8.570	1.347	2.698	4.340	8	319	550	0
Patinaje	147	2.468	2.811	211	508	2.065	22	0	0	82
Pelota	0	210	721	85	1.817	0	531	0	0	0
Pentatlón Moderno	0	15	1	0	0	0	0	0	0	40
Pesca y Casting	6.825	5.221	888	984	571	935	485	82	276	0
Petanca	164	650	476	673	0	137	38	45	0	0
Piragüismo	186	1.215	514	152	59	302	40	47	7	0
Polo	0	0	204	0	0	0	0	0	0	0
Remo	0	1.597	134	176	79	1.742	0	0	0	0
Rugby	172	1.625	7.967	467	658	1.746	0	26	0	21
Salvamento y Socorrismo	214	594	1.962	71	0	165	0	18	37	0
Squash	0	288	131	61	125	34	0	0	0	0
Surfing	0	1.424	35	29	1	88	2	0	13	60
Taekwondo	803	1.592	2.345	1.385	698	820	281	193	26	0
Tenis	678	3.925	14.525	1.786	778	1.426	316	192	169	0
Tenis de Mesa	257	1.288	2.127	397	217	645	20	0	0	47
Tiro a Vuelo	135	20	725	4	4	69	0	2	0	0
Tiro con Arco	504	691	2.953	354	394	854	122	24	32	0
Tiro Olímpico	964	4.681	1.147	1.759	1.063	2.721	337	130	19	0
Triatlón	375	1.431	3.312	908	455	1.222	129	94	86	0
Vela	125	1.378	270	779	80	940	0	157	60	0
Voleibol	717	2.210	6.443	925	213	1.750	116	0	984	20

Fuente: MEFD. CSD. Estadística de Deporte Federado

(1) Véase notas a los cuadros en el apartado Notas metodológicas.

4.2. Licencias federadas según comunidad autónoma por federación y sexo. Mujeres. 2025<sup>(1)</sup>

Continúa

	TOTAL	Andalucía	Aragón	Asturias, Principado de	Balears, Illes	Canarias	Cantabria	Castilla y León	Castilla-La Mancha	Cataluña	Comunitat Valenciana
<b>TOTAL</b>	<b>1.116.335</b>	<b>125.506</b>	<b>38.935</b>	<b>34.122</b>	<b>38.287</b>	<b>56.530</b>	<b>21.131</b>	<b>51.410</b>	<b>29.194</b>	<b>199.451</b>	<b>92.589</b>
Actividades Subacuáticas	5.934	592	187	117	255	651	105	171	236	1.127	565
Aeronáutica	486	23	14	2	2	44	2	8	8	240	72
Ajedrez	3.983	347	123	86	112	440	47	109	155	777	450
Atletismo	42.248	5.019	573	806	2.222	2.832	1.195	2.213	2.984	6.736	1.611
Automovilismo	3.596	356	201	102	177	778	14	306	50	492	262
Bádminton	3.950	463	198	181	220	297	138	253	115	347	265
Baile Deportivo	4.848	233	80	50	49	258	128	24	82	1.108	1.308
Baloncesto	163.770	13.546	7.541	5.014	5.705	4.715	1.657	10.288	3.602	33.288	12.405
Balonmano	42.537	4.428	1.483	1.422	493	2.023	1.643	1.859	1.847	4.897	4.602
Béisbol y Sófbol	1.508	22	9	54	5	158	0	30	0	392	197
Billar	149	17	1	0	9	0	0	3	0	16	25
Bolos	1.425	625	15	21	9	0	230	194	11	6	35
Boxeo	4.404	175	64	55	72	355	86	110	34	236	220
Caza	5.533	997	524	97	151	343	171	382	173	517	469
Ciclismo	6.766	785	293	159	297	478	173	249	164	852	675
Colombicultura	3.569	1.096	12	8	18	48	0	4	533	177	786
Colombófila	137	21	2	1	15	30	1	10	8	3	22
Deportes Discapacidad Física	338	30	2	9	5	20	6	19	13	37	31
Deportes Discapacidad Intelectual	3.836	231	12	12	94	51	50	266	333	422	190
Deportes para Ciegos	358	78	18	1	2	15	3	21	3	65	21
Deportes para Sordos	94	16	0	0	0	2	0	0	0	30	19
Deportes Parálisis Cerebral y DCA	603	53	11	11	16	29	17	19	4	124	102
Deportes de Hielo	1.165	12	98	1	0	0	0	0	0	143	26
Deportes de Invierno	1.414	230	255	60	0	0	39	97	0	377	18
Esgrima	2.242	166	48	20	16	55	3	290	95	240	201
Espeleología	3.968	589	283	21	295	108	172	231	139	479	253
Esquí Náutico y Wakeboard	295	7	0	0	1	3	0	1	4	152	7
Fútbol	127.242	17.632	3.560	2.007	2.570	4.511	1.321	4.462	2.789	25.442	12.142
Fútbol Americano	793	122	51	24	4	33	7	2	25	192	126
Galgos	1.528	445	0	0	0	0	0	400	332	0	0
Gimnasia	47.210	7.992	1.312	412	3.029	1.891	211	1.819	1.721	6.799	4.662
Golf	86.301	13.889	2.042	2.397	2.898	2.284	2.117	3.713	1.211	7.617	6.551
Halterofilia	1.706	204	50	83	27	106	0	59	37	126	265
Hípica	45.788	3.795	1.747	1.325	2.658	1.408	943	2.916	1.437	7.582	2.448
Hockey	7.963	796	49	224	116	192	372	0	0	2.956	828
Judo	23.142	1.356	1.032	895	756	1.832	591	1.336	711	968	2.219
Kárate	28.228	3.211	515	948	700	1.884	448	1.874	920	3.520	3.270
Kickboxing y Muaythai	3.315	610	89	126	217	112	77	510	116	266	539
Luchas Olímpicas	5.348	531	23	132	101	609	98	294	106	410	75
Montaña y Escalada	106.071	13.025	4.590	4.810	2.103	9.779	1.969	5.561	1.668	17.965	7.029
Motociclismo	906	34	54	7	33	84	8	23	22	412	34
Motonáutica	53	6	0	4	1	4	0	0	0	3	8
Natación	32.680	3.188	815	935	1.409	2.441	601	1.330	1.470	6.760	3.547
Orientación	2.167	240	95	64	14	46	20	131	222	394	200
Pádel	41.381	3.425	1.714	740	2.731	2.288	1.791	941	133	11.736	2.414
Patinaje	49.884	1.778	2.245	1.441	1.065	2.348	1.253	1.734	1.355	18.360	3.921
Pelota	1.352	48	4	10	0	147	0	72	56	245	307
Pentatlón Moderno	225	0	0	65	13	0	2	41	0	73	0
Pesca y Casting	3.514	266	231	498	36	62	5	146	70	178	501
Petanca	2.424	314	37	29	203	238	52	47	24	917	164
Piragüismo	3.624	549	93	284	107	105	130	167	97	156	339
Polo	197	184	0	0	0	0	0	0	0	1	0
Remo	7.229	894	105	91	0	0	228	0	8	2.341	814
Rugby	6.347	628	229	180	119	31	87	506	0	1.287	646
Salvamento y Socorrismo	6.711	306	145	95	0	80	231	2.362	255	127	697
Squash	460	42	0	0	6	24	10	39	1	27	26
Surfing	2.069	75	17	64	21	170	122	1	0	95	199
Taekwondo	19.185	4.136	207	233	596	910	284	600	967	4.353	1.519
Tenis	27.298	1.772	454	539	882	1.566	252	400	469	8.124	3.298
Tenis de Mesa	2.822	327	75	92	103	215	46	142	63	785	178
Tiro a Vuelo	111	12	0	2	4	10	0	2	4	0	22
Tiro con Arco	6.588	663	253	254	256	173	148	486	329	979	490
Tiro Olímpico	6.526	759	276	549	132	185	142	200	559	1.207	721
Triatlón	6.530	918	208	173	224	385	71	331	303	540	359
Vela	4.286	489	18	87	523	435	178	107	73	606	680
Voleibol	87.975	10.688	4.553	5.993	4.390	6.209	1.436	1.499	1.048	12.622	6.514

Fuente: MEFD. CSD. Estadística de Deporte Federado

(1) Véase notas a los cuadros en el apartado Notas metodológicas.

4.2. Licencias federadas según comunidad autónoma por federación y sexo. Mujeres. 2025 <sup>(1)</sup>

Conclusión

	Extremadura	Galicia	Madrid, Comunidad de	Murcia, Región de	Navarra, Comunidad Foral de	Pais Vasco	Rioja, La	Ceuta	Melilla	Sin territorializar
<b>TOTAL</b>	<b>20.734</b>	<b>81.617</b>	<b>171.869</b>	<b>30.668</b>	<b>28.459</b>	<b>79.701</b>	<b>9.952</b>	<b>1.654</b>	<b>4.149</b>	<b>377</b>
Actividades Subacuáticas	62	187	373	462	196	514	30	5	98	1
Aeronáutica	2	18	20	5	3	23	0	0	0	0
Ajedrez	83	663	331	65	62	96	21	1	15	0
Atletismo	398	5.161	6.037	2.083	462	1.638	262	0	16	0
Automovilismo	88	410	294	26	20	12	8	0	0	0
Bádminton	195	563	319	176	85	83	17	0	35	0
Baile Deportivo	30	915	401	156	3	23	0	0	0	0
Baloncesto	2.542	8.866	26.532	1.572	4.177	19.012	2.158	325	825	0
Balonmano	1.241	4.880	2.280	1.095	2.485	4.913	704	207	35	0
Béisbol y Sófbol	0	79	330	18	151	26	0	0	0	37
Billar	0	32	18	17	0	11	0	0	0	0
Bolos	0	169	99	0	1	10	0	0	0	0
Boxeo	29	702	2.004	57	28	100	52	0	0	25
Caza	518	389	196	183	107	234	82	0	0	0
Ciclismo	263	716	517	225	247	581	59	1	32	0
Colombicultura	319	18	106	395	0	0	0	0	49	0
Colombófila	0	11	6	5	0	2	0	0	0	0
Deportes Discapacidad Física	5	7	45	14	9	25	0	0	4	57
Deportes Discapacidad Intelectual	762	117	802	78	288	110	18	0	0	0
Deportes para Ciegos	3	10	70	4	4	32	0	0	0	8
Deportes para Sordos	0	0	27	0	0	0	0	0	0	0
Deportes Parálisis Cerebral y DCA	60	14	53	6	14	43	1	0	0	26
Deportes de Hielo	0	0	489	0	68	176	138	0	0	14
Deportes de Invierno	0	22	222	0	21	61	12	0	0	0
Esgrima	15	293	537	30	54	100	79	0	0	0
Espeleología	0	123	283	458	265	0	254	0	0	15
Esquí Náutico y Wakeboard	0	81	34	0	0	0	0	0	0	5
Fútbol	2.812	9.940	16.988	4.253	3.399	11.355	830	419	804	6
Fútbol Americano	24	6	175	0	0	2	0	0	0	0
Galgos	106	0	167	65	0	0	0	0	0	13
Gimnasia	544	2.349	8.773	1.477	1.802	1.302	741	63	287	24
Golf	663	3.668	27.482	2.064	993	6.043	621	7	41	0
Halterofilia	17	122	213	53	51	131	15	0	147	0
Hípica	554	3.837	10.584	1.249	1.352	1.560	393	0	0	0
Hockey	0	257	1.748	44	0	379	0	0	0	2
Judo	437	2.373	6.762	600	771	345	106	14	38	0
Kárate	476	1.500	6.380	938	342	873	333	41	55	0
Kickboxing y Muaythai	69	244	37	120	20	30	93	21	0	19
Luchas Olímpicas	99	1.055	1.145	326	56	89	187	0	12	0
Montaña y Escalada	1.402	3.135	5.984	5.502	5.148	15.863	405	118	15	0
Motociclismo	22	85	41	5	12	14	7	0	0	9
Motonáutica	0	4	2	13	0	2	0	0	0	6
Natación	729	2.870	3.335	649	517	1.578	346	50	102	8
Orientación	110	219	200	118	13	64	17	0	0	0
Pádel	572	3.900	4.213	710	1.526	2.199	0	66	282	0
Patínaje	431	5.397	4.190	485	1.133	2.072	650	0	0	26
Pelota	0	91	18	3	276	0	75	0	0	0
Pentatlón Moderno	0	12	0	0	0	0	0	0	0	19
Pesca y Casting	527	374	460	76	26	17	17	6	18	0
Petanca	31	165	73	69	0	42	6	13	0	0
Piragüismo	152	755	348	102	31	193	5	6	5	0
Polo	0	0	12	0	0	0	0	0	0	0
Remo	0	1.203	102	337	46	1.060	0	0	0	0
Rugby	20	332	1.577	131	118	451	0	5	0	0
Salvamento y Socorrismo	203	543	1.545	30	0	77	0	3	12	0
Squash	0	181	64	19	17	4	0	0	0	0
Surfing	0	1.199	10	12	1	46	0	0	8	29
Taekwondo	457	1.204	1.543	760	495	576	216	113	16	0
Tenis	220	1.567	6.048	600	255	562	121	87	82	0
Tenis de Mesa	63	292	272	52	23	76	5	0	0	13
Tiro a Vuelo	4	1	48	0	0	2	0	0	0	0
Tiro con Arco	173	308	1.389	183	221	234	27	5	17	0
Tiro Olímpico	89	723	162	311	137	308	45	11	10	0
Triatlón	173	595	1.351	294	136	332	48	37	52	0
Vela	51	439	73	176	30	272	0	30	19	0
Voleibol	2.889	6.226	15.930	1.712	762	3.723	748	0	1.018	15

Fuente: MEFD. CSD. Estadística de Deporte Federado

(1) Véase notas a los cuadros en el apartado Notas metodológicas.

5. Clubs deportivos federados y número medio de licencias por federación <sup>(1)</sup>

	VALORES ABSOLUTOS			DISTRIBUCIÓN PORCENTUAL			NÚMERO MEDIO DE LICENCIAS		
	2023	2024	2025	2023	2024	2025	2023	2024	2025
<b>TOTAL</b>	<b>76.789</b>	<b>78.331</b>	<b>57.330</b>	<b>100</b>	<b>100</b>	<b>100</b>	<b>56,3</b>	<b>55,1</b>	<b>76,4</b>
Actividades Subacuáticas	897	945	1.012	1,2	1,2	1,8	35,5	34,1	31,5
Aeronáutica	615	622	646	0,8	0,8	1,1	20,1	19,4	17,3
Ajedrez	1.032	1.003	1.039	1,3	1,3	1,8	30,0	34,7	34,4
Atletismo	1.323	1.330	1.376	1,7	1,7	2,4	66,2	67,3	64,9
Automovilismo	343	392	451	0,4	0,5	0,8	49,1	52,1	53,2
Bádminton	306	307	308	0,4	0,4	0,5	31,7	31,9	32,0
Baile Deportivo	187	196	198	0,2	0,3	0,3	26,1	28,8	29,2
Baloncesto	3.069	3.074	3.178	4,0	3,9	5,5	134,2	143,3	142,6
Balonmano	869	871	865	1,1	1,1	1,5	115,9	118,2	123,6
Béisbol y Sófbol	105	100	122	0,1	0,1	0,2	58,9	66,3	58,6
Billar	232	230	242	0,3	0,3	0,4	15,4	14,2	16,0
Bolos	315	345	344	0,4	0,4	0,6	20,4	20,4	19,4
Boxeo	708	719	900	0,9	0,9	1,6	23,0	21,3	24,6
Caza	6.308	6.245	6.531	8,2	8,0	11,4	52,4	52,4	50,1
Ciclismo	3.682	3.536	3.254	4,8	4,5	5,7	19,0	19,4	22,5
Colombicultura	928	928	929	1,2	1,2	1,6	30,2	29,0	29,2
Colombófila	182	177	178	0,2	0,2	0,3	17,8	18,8	19,2
Deportes Discapacidad Física	178	181	148	0,2	0,2	0,3	10,6	10,5	10,7
Deportes Discapacidad Intelectual	423	445	448	0,6	0,6	0,8	32,6	34,4	29,4
Deportes para Ciegos	0	0	0	0,0	0,0	0,0	-	-	-
Deportes para Sordos	58	44	40	0,1	0,1	0,1	14,3	12,1	9,7
Deportes Parálisis Cerebral y DCA	154	136	149	0,2	0,2	0,3	9,7	10,5	11,5
Deportes de Hielo	43	47	49	0,1	0,1	0,1	51,1	49,5	46,8
Deportes de Invierno	204	202	180	0,3	0,3	0,3	18,7	18,3	19,0
Esríma	319	324	328	0,4	0,4	0,6	21,1	21,4	20,8
Espeleología	401	406	412	0,5	0,5	0,7	25,7	26,3	28,0
Esquí Náutico y Wakeboard	10	11	11	0,0	0,0	0,0	81,4	72,5	70,1
Fútbol	30.188	30.862	9.272	39,3	39,4	16,2	41,4	40,8	137,8
Fútbol Americano	105	110	127	0,1	0,1	0,2	52,8	47,8	35,9
Galgos	521	536	534	0,7	0,7	0,9	23,6	23,1	23,5
Gimnasia	1.094	1.716	1.761	1,4	2,2	3,1	43,5	29,3	28,9
Golf	601	597	598	0,8	0,8	1,0	494,2	511,9	530,4
Halterofilia	210	270	274	0,3	0,3	0,5	18,8	15,5	14,1
Hípica	820	827	851	1,1	1,1	1,5	79,4	74,1	70,8
Hockey	131	119	124	0,2	0,2	0,2	127,7	139,2	137,0
Judo	1.203	1.211	1.204	1,6	1,5	2,1	81,7	69,7	68,0
Kárate	1.388	1.416	1.381	1,8	1,8	2,4	57,0	56,7	58,2
Kickboxing y Muaythai	586	591	524	0,8	0,8	0,9	23,6	25,2	28,9
Luchas Olímpicas	614	603	647	0,8	0,8	1,1	31,7	31,9	36,6
Montaña y Escalada	2.949	2.994	2.851	3,8	3,8	5,0	97,5	95,9	100,9
Motociclismo	808	896	784	1,1	1,1	1,4	21,6	18,6	18,5
Motonáutica	233	233	233	0,3	0,3	0,4	1,8	1,9	2,0
Natación	790	800	780	1,0	1,0	1,4	88,3	87,7	89,9
Orientación	160	163	170	0,2	0,2	0,3	34,1	34,7	33,2
Pádel	1.267	1.326	1.430	1,6	1,7	2,5	80,0	82,2	82,2
Patinaje	1.461	1.428	1.455	1,9	1,8	2,5	51,4	54,1	53,9
Pelota	326	314	309	0,4	0,4	0,5	30,5	30,9	32,2
Pentatlón Moderno	28	31	32	0,0	0,0	0,1	19,8	19,2	18,0
Pesca y Casting	1.224	1.231	1.222	1,6	1,6	2,1	42,4	43,4	42,8
Petanca	582	550	602	0,8	0,7	1,1	33,5	33,9	31,4
Piragüismo	319	320	320	0,4	0,4	0,6	30,4	29,9	30,8
Polo	23	22	23	0,0	0,0	0,0	55,5	55,0	48,7
Remo	222	226	225	0,3	0,3	0,4	68,0	65,4	68,2
Rugby	347	348	348	0,5	0,4	0,6	112,7	111,6	105,8
Salvamento y Socorrismo	90	90	90	0,1	0,1	0,2	140,1	177,3	178,3
Squash	86	84	82	0,1	0,1	0,1	24,1	27,0	25,0
Surfing	208	290	240	0,3	0,4	0,4	362,3	20,9	24,7
Taekwondo	833	816	795	1,1	1,0	1,4	63,4	64,3	64,6
Tenis	1.155	1.176	1.174	1,5	1,5	2,0	78,8	82,0	78,0
Tenis de Mesa	490	519	551	0,6	0,7	1,0	36,2	37,3	36,9
Tiro a Vuelo	36	36	36	0,0	0,0	0,1	52,1	54,3	55,8
Tiro con Arco	498	513	512	0,6	0,7	0,9	40,7	41,1	42,9
Tiro Olímpico	472	463	464	0,6	0,6	0,8	107,3	118,9	126,3
Triatlón	1.003	870	814	1,3	1,1	1,4	31,4	28,1	29,3
Vela	146	144	145	0,2	0,2	0,3	127,0	135,9	129,1
Voleibol	681	774	1.008	0,9	1,0	1,8	184,8	157,2	122,8

Fuente: MEFD. CSD. Estadística de Deporte Federado

(1) Véase notas a los cuadros en el apartado Notas metodológicas.

6. Clubs deportivos federados por comunidad autónoma <sup>(1)</sup>

	2023	2024	2025
<b>VALORES ABSOLUTOS</b>	<b>76.789</b>	<b>78.331</b>	<b>57.330</b>
Andalucía	12.707	13.026	8.772
Aragón	4.578	4.615	2.754
Asturias, Principado de	1.765	1.830	1.414
Balears, Illes	1.977	2.010	1.653
Canarias	3.664	3.748	2.807
Cantabria	1.604	1.638	1.174
Castilla y León	3.844	4.048	3.450
Castilla-La Mancha	4.877	4.988	2.771
Cataluña	10.984	11.184	8.315
Comunitat Valenciana	6.057	6.190	5.818
Extremadura	2.854	2.838	1.893
Galicia	5.760	5.912	4.504
Madrid, Comunidad de	6.312	6.452	4.948
Murcia, Región de	3.066	3.131	2.035
Navarra, Comunidad Foral de	1.318	1.308	1.107
País Vasco	4.238	4.223	3.063
Rioja, La	792	797	595
Ceuta	207	213	122
Melilla	143	151	122
Sin territorializar	42	29	13
	<b>2023</b>	<b>2024</b>	<b>2025</b>
<b>DISTRIBUCIÓN PORCENTUAL</b>	<b>100</b>	<b>100</b>	<b>100</b>
Andalucía	16,5	16,6	15,3
Aragón	6,0	5,9	4,8
Asturias, Principado de	2,3	2,3	2,5
Balears, Illes	2,6	2,6	2,9
Canarias	4,8	4,8	4,9
Cantabria	2,1	2,1	2,0
Castilla y León	5,0	5,2	6,0
Castilla-La Mancha	6,4	6,4	4,8
Cataluña	14,3	14,3	14,5
Comunitat Valenciana	7,9	7,9	10,1
Extremadura	3,7	3,6	3,3
Galicia	7,5	7,5	7,9
Madrid, Comunidad de	8,2	8,2	8,6
Murcia, Región de	4,0	4,0	3,5
Navarra, Comunidad Foral de	1,7	1,7	1,9
País Vasco	5,5	5,4	5,3
Rioja, La	1,0	1,0	1,0
Ceuta	0,3	0,3	0,2
Melilla	0,2	0,2	0,2
Sin territorializar	0,1	0,0	0,0

Fuente: MEFD. CSD. Estadística de Deporte Federado

(1) Véase notas a los cuadros en el apartado Notas metodológicas.

7. Clubs deportivos federados según comunidad autónoma por federación. 2025 <sup>(1)</sup>

Continúa

	TOTAL	Andalucía	Aragón	Asturias, Principado de	Balears, Illes	Canarias	Cantabria	Castilla y León	Castilla-La Mancha	Cataluña	Comunitat Valenciana
<b>TOTAL</b>	<b>57.330</b>	<b>8.772</b>	<b>2.754</b>	<b>1.414</b>	<b>1.653</b>	<b>2.807</b>	<b>1.174</b>	<b>3.450</b>	<b>2.771</b>	<b>8.315</b>	<b>5.818</b>
Actividades Subacuáticas	1.012	65	17	34	29	140	23	27	23	200	116
Aeronáutica	646	84	20	11	15	45	7	42	40	84	87
Ajedrez	1.039	122	40	27	36	52	21	42	41	210	104
Atletismo	1.376	210	35	31	76	55	42	74	122	132	106
Automovilismo	451	42	11	13	11	94	2	21	13	46	35
Bádminton	308	33	17	6	15	15	9	19	27	30	22
Baile Deportivo	198	12	4	1	4	13	3	2	3	44	49
Baloncesto	3.178	356	175	49	73	105	34	356	70	425	365
Balonmano	865	128	25	41	14	46	28	48	36	121	86
Béisbol y Sófbol	122	15	2	4	8	15	0	8	0	14	9
Billar	242	32	12	7	11	1	1	10	8	39	46
Bolos	344	37	5	19	5	0	128	49	3	5	15
Boxeo	900	94	25	7	36	57	26	41	19	108	109
Caza	6.531	1.282	824	42	85	78	95	486	314	993	520
Ciclismo	3.254	535	134	100	101	153	85	127	125	523	316
Colombicultura	929	193	16	4	10	29	0	10	48	71	336
Colombófila	178	30	3	7	18	34	3	9	5	13	22
Deportes Discapacidad Física	148	17	2	5	4	12	3	8	8	24	14
Deportes Discapacidad Intelectual	448	43	2	3	9	13	15	35	40	52	39
Deportes para Ciegos	0	0	0	0	0	0	0	0	0	0	0
Deportes para Sordos	40	12	0	0	0	1	0	0	0	10	5
Deportes Parálisis Cerebral y DCA	149	13	3	2	4	9	5	6	4	30	22
Deportes de Hielo	49	4	5	1	0	0	1	0	0	11	3
Deportes de Invierno	180	20	21	15	0	0	6	17	0	31	2
Esgrima	328	38	11	6	6	16	8	28	22	22	32
Espeleología	412	71	19	5	14	14	18	31	19	60	59
Esquí Náutico y Wakeboard	11	0	0	0	1	0	0	1	1	3	1
Fútbol	9.272	1.514	445	228	241	398	135	400	660	1.310	719
Fútbol Americano	127	34	7	4	1	3	2	1	1	33	9
Galgos	534	160	0	0	0	0	0	135	117	0	0
Gimnasia	1.761	247	61	44	81	93	14	188	94	214	198
Golf	598	131	17	22	25	28	24	54	26	54	49
Halterofilia	274	48	10	10	18	13	0	17	10	16	23
Hípica	851	201	17	4	41	32	12	34	17	127	103
Hockey	124	21	4	3	4	4	4	1	0	28	10
Judo	1.204	86	45	37	39	79	22	51	43	160	91
Kárate	1.381	208	31	48	26	84	28	65	60	171	147
Kickboxing y Muaythai	524	125	22	14	8	37	11	32	27	67	79
Luchas Olímpicas	647	82	13	33	27	71	22	36	39	55	30
Montaña y Escalada	2.851	472	140	118	37	199	58	246	152	295	399
Motociclismo	784	98	48	18	22	3	9	58	49	157	48
Motonáutica	233	17	8	16	12	14	8	8	8	34	25
Natación	780	103	17	18	32	51	17	31	43	113	95
Orientación	170	15	5	5	3	7	2	13	12	11	21
Pádel	1.430	213	57	29	75	153	39	43	26	379	99
Patinaje	1.455	73	66	45	31	48	37	97	35	396	140
Pelota	309	10	21	1	1	7	0	24	16	28	85
Pentatlón Moderno	32	1	0	12	1	0	1	5	0	9	0
Pesca y Casting	1.222	261	78	21	17	18	8	65	100	100	198
Petanca	602	113	9	7	50	61	11	12	13	142	42
Piragüismo	320	32	7	27	18	11	13	29	11	17	29
Polo	23	12	0	0	1	0	0	0	0	2	0
Remo	225	20	5	7	0	0	23	0	1	44	28
Rugby	348	47	10	12	14	7	9	23	4	54	41
Salvamento y Socorrismo	90	4	5	1	0	4	7	12	7	9	9
Squash	82	19	0	0	1	3	1	5	1	19	7
Surfing	240	8	2	60	1	47	20	1	0	23	17
Taekwondo	795	158	14	5	27	38	12	28	27	172	89
Tenis	1.174	168	30	24	65	75	14	51	50	199	154
Tenis de Mesa	551	91	13	9	19	31	7	29	19	144	41
Tiro a Vuelo	36	6	0	0	2	6	0	3	5	0	4
Tiro con Arco	512	74	20	20	15	20	11	45	36	66	40
Tiro Olímpico	464	81	27	19	9	27	5	50	8	62	50
Triatlón	814	105	30	25	39	58	13	38	30	98	76
Vela	145	23	0	1	19	9	4	1	5	28	20
Voleibol	1.008	203	42	27	46	71	8	22	28	178	83

Fuente: MEFD. CSD. Estadística de Deporte Federado

(1) Véase notas a los cuadros en el apartado Notas metodológicas.

7. Clubs deportivos federados según comunidad autónoma por federación. 2025 <sup>(1)</sup>

Conclusión

	Extremadura	Galicia	Madrid, Comunidad de	Murcia, Región de	Navarra, Comunidad Foral de	Pais Vasco	Rioja, La	Ceuta	Melilla	Sin territorializar
<b>TOTAL</b>	<b>1.893</b>	<b>4.504</b>	<b>4.948</b>	<b>2.035</b>	<b>1.107</b>	<b>3.063</b>	<b>595</b>	<b>122</b>	<b>122</b>	<b>13</b>
Actividades Subacuáticas	16	63	51	82	16	94	4	7	5	0
Aeronáutica	25	32	78	21	13	29	10	1	2	0
Ajedrez	23	86	85	23	16	101	8	1	1	0
Atletismo	25	171	94	96	24	67	14	0	2	0
Automovilismo	15	86	46	9	0	7	0	0	0	0
Bádminton	25	22	28	18	5	14	2	0	1	0
Baile Deportivo	6	31	19	7	0	0	0	0	0	0
Baloncesto	73	195	554	36	49	214	35	5	9	0
Balonmano	26	69	49	25	32	66	16	6	3	0
Béisbol y Sófbol	0	9	19	6	11	2	0	0	0	0
Billar	4	33	18	10	1	9	0	0	0	0
Bolos	0	37	25	1	0	15	0	0	0	0
Boxeo	19	68	187	25	9	62	7	1	0	0
Caza	453	527	154	122	93	332	130	1	0	0
Ciclismo	109	287	156	134	92	240	24	6	7	0
Colombicultura	34	7	26	143	0	0	0	0	2	0
Colombófila	2	15	6	6	1	4	0	0	0	0
Deportes Discapacidad Física	4	11	19	6	2	8	0	0	1	0
Deportes Discapacidad Intelectual	43	26	75	17	16	19	1	0	0	0
Deportes para Ciegos	0	0	0	0	0	0	0	0	0	0
Deportes para Sordos	0	0	12	0	0	0	0	0	0	0
Deportes Parálisis Cerebral y DCA	13	6	10	3	2	16	1	0	0	0
Deportes de Hielo	0	1	11	0	2	8	2	0	0	0
Deportes de Invierno	0	8	20	0	9	28	3	0	0	0
Esgrima	6	24	81	5	6	15	2	0	0	0
Espeleología	0	16	41	33	5	0	7	0	0	0
Esquí Náutico y Wakeboard	0	2	2	0	0	0	0	0	0	0
Fútbol	323	1.082	677	338	158	480	77	53	34	0
Fútbol Americano	4	2	25	0	0	1	0	0	0	0
Galgos	45	0	56	16	0	0	0	0	0	5
Gimnasia	19	99	256	55	27	46	19	2	4	0
Golf	12	25	66	26	8	25	4	0	2	0
Halterofilia	2	24	46	15	10	9	1	0	2	0
Hípica	20	68	74	21	28	45	7	0	0	0
Hockey	0	15	15	4	0	11	0	0	0	0
Judo	17	72	289	39	39	74	18	2	1	0
Kárate	30	60	293	37	24	51	12	1	5	0
Kickboxing y Muaythai	5	21	12	19	8	17	11	2	0	7
Luchas Olímpicas	8	43	89	28	8	28	27	1	7	0
Montaña y Escalada	39	121	73	139	132	200	28	2	1	0
Motociclismo	18	60	31	73	23	46	23	0	0	0
Motonáutica	2	32	15	22	0	7	0	3	2	0
Natación	12	57	67	24	22	61	11	2	4	0
Orientación	10	24	20	15	2	3	2	0	0	0
Pádel	54	15	153	30	15	46	3	0	1	0
Patinaje	32	146	135	25	29	107	9	4	0	0
Pelota	0	10	32	6	53	0	15	0	0	0
Pentatlón Moderno	0	2	1	0	0	0	0	0	0	0
Pesca y Casting	143	80	28	39	12	37	9	1	7	0
Petanca	14	50	24	33	0	11	5	5	0	0
Piragüismo	7	65	18	8	3	19	3	1	2	0
Polo	0	0	8	0	0	0	0	0	0	0
Remo	0	41	5	6	2	43	0	0	0	0
Rugby	8	18	51	11	7	31	0	1	0	0
Salvamento y Socorrismo	5	14	10	2	0	1	0	0	0	0
Squash	0	8	6	2	8	2	0	0	0	0
Surfing	0	57	1	0	0	2	0	0	1	0
Taekwondo	13	57	66	28	21	29	8	2	1	0
Tenis	26	81	128	34	15	41	11	4	4	0
Tenis de Mesa	12	44	48	18	5	18	2	0	0	1
Tiro a Vuelo	2	3	3	0	0	1	0	1	0	0
Tiro con Arco	18	45	41	14	7	30	4	2	4	0
Tiro Olímpico	18	33	0	11	5	51	5	2	1	0
Triatlón	13	46	98	34	21	79	6	3	2	0
Vela	2	13	6	8	0	5	0	0	1	0
Voleibol	39	39	116	27	11	56	9	0	3	0

Fuente: MEFD. CSD. Estadística de Deporte Federado

(1) Véase notas a los cuadros en el apartado Notas metodológicas.

8. Deportistas de Alto Nivel (DAN) según sexo por federación <sup>(1)</sup>

Continúa

	VALORES ABSOLUTOS								
	TOTAL			Hombres			Mujeres		
	2023	2024	2025	2023	2024	2025	2023	2024	2025
<b>TOTAL</b>	<b>5.781</b>	<b>6.082</b>	<b>6.325</b>	<b>3.482</b>	<b>3.590</b>	<b>3.680</b>	<b>2.299</b>	<b>2.492</b>	<b>2.645</b>
Actividades Subacuáticas	57	50	56	30	32	36	27	18	20
Aeronáutica	59	69	71	51	58	57	8	11	14
Ajedrez	19	21	17	14	15	12	5	6	5
Atletismo	401	409	428	234	232	244	167	177	184
Automovilismo	10	13	13	9	12	12	1	1	1
Bádminton	24	22	23	9	10	11	15	12	12
Baile Deportivo	5	14	15	3	6	7	2	8	8
Baloncesto	255	244	221	128	131	111	127	113	110
Balonmano	214	194	225	122	112	126	92	82	99
Béisbol y Sófbol	114	104	119	79	69	69	35	35	50
Billar	19	23	28	17	20	24	2	3	4
Bolos	1	1	0	1	1	0	0	0	0
Boxeo	24	28	29	15	17	17	9	11	12
Caza	22	26	25	17	19	19	5	7	6
Ciclismo	165	167	193	117	113	129	48	54	64
Colombicultura	0	0	0	0	0	0	0	0	0
Colombófila	0	0	0	0	0	0	0	0	0
Deportes Discapacidad Física	78	71	70	52	43	40	26	28	30
Deportes Discapacidad Intelectual	38	49	52	29	39	40	9	10	12
Deportes para Ciegos	60	54	41	46	41	30	14	13	11
Deportes para Sordos	60	53	44	43	32	26	17	21	18
Deportes Parálisis Cerebral y DCA	9	23	23	5	17	17	4	6	6
Deportes de Hielo	16	15	19	9	9	11	7	6	8
Deportes de Invierno	26	33	34	20	26	28	6	7	6
Esgrima	47	55	51	23	33	29	24	22	22
Espeleología	0	0	0	0	0	0	0	0	0
Esquí Náutico y Wakeboard	6	6	6	1	1	1	5	5	5
Fútbol	232	267	312	84	105	135	148	162	177
Fútbol Americano	15	18	81	0	0	0	15	18	81
Galgos	0	0	0	0	0	0	0	0	0
Gimnasia	92	94	113	30	37	44	62	57	69
Golf	52	48	45	26	20	22	26	28	23
Halterofilia	41	47	54	16	17	21	25	30	33
Hípica	86	111	114	52	70	68	34	41	46
Hockey	145	171	162	84	93	85	61	78	77
Judo	120	153	146	71	93	88	49	60	58
Kárate	107	104	94	53	51	40	54	53	54
Kickboxing y Muaythai	46	51	47	30	31	29	16	20	18
Luchas Olímpicas	97	108	116	62	66	69	35	42	47
Montaña y Escalada	108	121	129	61	68	71	47	53	58
Motociclismo	143	141	148	126	124	128	17	17	20
Motonáutica	5	5	5	4	4	4	1	1	1
Natación	330	340	331	131	127	148	199	213	183
Orientación	14	17	18	12	16	15	2	1	3
Pádel	84	83	88	42	42	46	42	41	42
Patinaje	398	442	409	253	262	241	145	180	168
Pelota	110	89	99	82	64	72	28	25	27
Pentatlón Moderno	4	7	13	1	4	9	3	3	4
Pesca y Casting	126	124	140	112	109	120	14	15	20
Petanca	20	21	14	12	12	8	8	9	6
Piragüismo	286	304	330	179	179	192	107	125	138
Polo	7	7	7	7	7	7	0	0	0
Remo	94	107	120	55	52	62	39	55	58
Rugby	288	285	286	196	190	177	92	95	109
Salvamento y Socorrismo	59	67	53	31	34	27	28	33	26
Squash	8	8	2	7	7	1	1	1	1
Surfing	91	95	104	52	55	60	39	40	44
Taekwondo	105	128	107	51	65	54	54	63	53
Tenis	70	69	84	43	37	46	27	32	38
Tenis de Mesa	24	24	23	19	17	16	5	7	7
Tiro a Vuelo	48	50	65	34	36	49	14	14	16
Tiro con Arco	66	66	78	41	39	47	25	27	31
Tiro Olímpico	109	108	104	82	81	78	27	27	26
Triatlón	97	107	109	52	56	58	45	51	51
Vela	291	315	325	194	210	214	97	105	111
Voleibol	34	36	47	21	22	33	13	14	14

Fuente: MEFD. CSD. Estadística de Deporte Federado

(1) Véase notas a los cuadros en el apartado Notas metodológicas.

8. Deportistas de Alto Nivel (DAN) según sexo por federación <sup>(1)</sup>

Conclusión

	DISTRIBUCIÓN PORCENTUAL								
	TOTAL			Hombres			Mujeres		
	2023	2024	2025	2023	2024	2025	2023	2024	2025
<b>TOTAL</b>	<b>100</b>	<b>100</b>	<b>100</b>	<b>60,2</b>	<b>59,0</b>	<b>58,2</b>	<b>39,8</b>	<b>41,0</b>	<b>41,8</b>
Actividades Subacuáticas	100	100	100	52,6	64,0	64,3	47,4	36,0	35,7
Aeronáutica	100	100	100	86,4	84,1	80,3	13,6	15,9	19,7
Ajedrez	100	100	100	73,7	71,4	70,6	26,3	28,6	29,4
Atletismo	100	100	100	58,4	56,7	57,0	41,6	43,3	43,0
Automovilismo	100	100	100	90,0	92,3	92,3	10,0	7,7	7,7
Bádminton	100	100	100	37,5	45,5	47,8	62,5	54,5	52,2
Baile Deportivo	100	100	100	60,0	42,9	46,7	40,0	57,1	53,3
Baloncesto	100	100	100	50,2	53,7	50,2	49,8	46,3	49,8
Balonmano	100	100	100	57,0	57,7	56,0	43,0	42,3	44,0
Béisbol y Sófbol	100	100	100	69,3	66,3	58,0	30,7	33,7	42,0
Billar	100	100	100	89,5	87,0	85,7	10,5	13,0	14,3
Bolos	100	100	-	100,0	100,0	-	0,0	0,0	-
Boxeo	100	100	100	62,5	60,7	58,6	37,5	39,3	41,4
Caza	100	100	100	77,3	73,1	76,0	22,7	26,9	24,0
Ciclismo	100	100	100	70,9	67,7	66,8	29,1	32,3	33,2
Colombicultura	-	-	-	-	-	-	-	-	-
Colombófila	-	-	-	-	-	-	-	-	-
Deportes Discapacidad Física	100	100	100	66,7	60,6	57,1	33,3	39,4	42,9
Deportes Discapacidad Intelectual	100	100	100	76,3	79,6	76,9	23,7	20,4	23,1
Deportes para Ciegos	100	100	100	76,7	75,9	73,2	23,3	24,1	26,8
Deportes para Sordos	100	100	100	71,7	60,4	59,1	28,3	39,6	40,9
Deportes Parálisis Cerebral y DCA	100	100	100	55,6	73,9	73,9	44,4	26,1	26,1
Deportes de Hielo	100	100	100	56,3	60,0	57,9	43,8	40,0	42,1
Deportes de Invierno	100	100	100	76,9	78,8	82,4	23,1	21,2	17,6
Esgrima	100	100	100	48,9	60,0	56,9	51,1	40,0	43,1
Espeleología	-	-	-	-	-	-	-	-	-
Esquí Náutico y Wakeboard	100	100	100	16,7	16,7	16,7	83,3	83,3	83,3
Fútbol	100	100	100	36,2	39,3	43,3	63,8	60,7	56,7
Fútbol Americano	100	100	100	0,0	0,0	0,0	100,0	100,0	100,0
Galgos	-	-	-	-	-	-	-	-	-
Gimnasia	100	100	100	32,6	39,4	38,9	67,4	60,6	61,1
Golf	100	100	100	50,0	41,7	48,9	50,0	58,3	51,1
Halterofilia	100	100	100	39,0	36,2	38,9	61,0	63,8	61,1
Hípica	100	100	100	60,5	63,1	59,6	39,5	36,9	40,4
Hockey	100	100	100	57,9	54,4	52,5	42,1	45,6	47,5
Judo	100	100	100	59,2	60,8	60,3	40,8	39,2	39,7
Kárate	100	100	100	49,5	49,0	42,6	50,5	51,0	57,4
Kickboxing y Muaythai	100	100	100	65,2	60,8	61,7	34,8	39,2	38,3
Luchas Olímpicas	100	100	100	63,9	61,1	59,5	36,1	38,9	40,5
Montaña y Escalada	100	100	100	56,5	56,2	55,0	43,5	43,8	45,0
Motociclismo	100	100	100	88,1	87,9	86,5	11,9	12,1	13,5
Motonáutica	100	100	100	80,0	80,0	80,0	20,0	20,0	20,0
Natación	100	100	100	39,7	37,4	44,7	60,3	62,6	55,3
Orientación	100	100	100	85,7	94,1	83,3	14,3	5,9	16,7
Pádel	100	100	100	50,0	50,6	52,3	50,0	49,4	47,7
Patinaje	100	100	100	63,6	59,3	58,9	36,4	40,7	41,1
Pelota	100	100	100	74,5	71,9	72,7	25,5	28,1	27,3
Pentatlón Moderno	100	100	100	25,0	57,1	69,2	75,0	42,9	30,8
Pesca y Casting	100	100	100	88,9	87,9	85,7	11,1	12,1	14,3
Petanca	100	100	100	60,0	57,1	57,1	40,0	42,9	42,9
Piragüismo	100	100	100	62,6	58,9	58,2	37,4	41,1	41,8
Polo	100	100	100	100,0	100,0	100,0	0,0	0,0	0,0
Remo	100	100	100	58,5	48,6	51,7	41,5	51,4	48,3
Rugby	100	100	100	68,1	66,7	61,9	31,9	33,3	38,1
Salvamento y Socorrismo	100	100	100	52,5	50,7	50,9	47,5	49,3	49,1
Squash	100	100	100	87,5	87,5	50,0	12,5	12,5	50,0
Surfing	100	100	100	57,1	57,9	57,7	42,9	42,1	42,3
Taekwondo	100	100	100	48,6	50,8	50,5	51,4	49,2	49,5
Tenis	100	100	100	61,4	53,6	54,8	38,6	46,4	45,2
Tenis de Mesa	100	100	100	79,2	70,8	69,6	20,8	29,2	30,4
Tiro a Vuelo	100	100	100	70,8	72,0	75,4	29,2	28,0	24,6
Tiro con Arco	100	100	100	62,1	59,1	60,3	37,9	40,9	39,7
Tiro Olímpico	100	100	100	75,2	75,0	75,0	24,8	25,0	25,0
Triatlón	100	100	100	53,6	52,3	53,2	46,4	47,7	46,8
Vela	100	100	100	66,7	66,7	65,8	33,3	33,3	34,2
Voleibol	100	100	100	61,8	61,1	70,2	38,2	38,9	29,8

Fuente: MEFD. CSD. Estadística de Deporte Federado

(1) Véase notas a los cuadros en el apartado Notas metodológicas.

9. Participación en competiciones estatales e internacionales por federación <sup>(1)</sup>

	TOTAL			COMPETICIONES ESTATALES			COMPETICIONES INTERNACIONALES		
	2023	2024	2025	2023	2024	2025	2023	2024	2025
<b>TOTAL</b>	<b>6.769</b>	<b>6.875</b>	<b>7.062</b>	<b>3.623</b>	<b>3.779</b>	<b>3.700</b>	<b>3.146</b>	<b>3.096</b>	<b>3.362</b>
Actividades Subacuáticas	35	29	31	22	17	19	13	12	12
Aeronáutica	128	135	137	69	74	72	59	61	65
Ajedrez	41	66	75	26	30	30	15	36	45
Atletismo	186	175	185	165	158	163	21	17	22
Automovilismo	353	398	346	272	295	255	81	103	91
Bádminton	189	182	176	86	86	84	103	96	92
Baile Deportivo	58	63	73	20	20	24	38	43	49
Baloncesto	34	48	42	9	10	10	25	38	32
Balonmano	102	99	91	71	72	60	31	27	31
Béisbol y Sófbol	22	21	22	10	10	10	12	11	12
Billar	111	118	147	48	56	73	63	62	74
Bolos	236	235	225	228	228	212	8	7	13
Boxeo	38	28	21	11	10	13	27	18	8
Caza	46	44	44	27	29	28	19	15	16
Ciclismo	148	149	150	47	47	58	101	102	92
Colombicultura	4	4	4	4	4	4	0	0	0
Colombófila	18	20	20	12	14	14	6	6	6
Deportes Discapacidad Física	83	76	56	50	46	30	33	30	26
Deportes Discapacidad Intelectual	33	33	38	26	25	28	7	8	10
Deportes para Ciegos	65	70	65	44	39	35	21	31	30
Deportes para Sordos	32	35	7	19	20	3	13	15	4
Deportes Parálisis Cerebral y DCA	27	26	29	13	15	17	14	11	12
Deportes de Hielo	148	162	123	28	29	27	120	133	96
Deportes de Invierno	75	95	119	57	57	71	18	38	48
Esríma	126	133	134	55	55	55	71	78	79
Espeleología	2	0	2	2	0	2	0	0	0
Esquí Náutico y Wakeboard	16	20	19	6	6	6	10	14	13
Fútbol	151	142	123	78	80	78	73	62	45
Fútbol Americano	19	24	34	14	16	26	5	8	8
Galgos	12	12	12	12	12	12	0	0	0
Gimnasia	65	69	79	31	43	43	34	26	36
Golf	55	53	53	42	42	42	13	11	11
Halterofilia	67	60	60	34	42	40	33	18	20
Hípica	726	816	835	426	517	528	300	299	307
Hockey	29	30	30	22	22	22	7	8	8
Judo	137	130	129	62	68	70	75	62	59
Kárate	21	20	18	5	4	5	16	16	13
Kickboxing y Muaythai	13	16	18	6	8	9	7	8	9
Luchas Olímpicas	189	172	155	73	76	66	116	96	89
Montaña y Escalada	55	59	61	32	32	34	23	27	27
Motociclismo	576	620	743	131	129	126	445	491	617
Motonáutica	28	30	39	13	12	12	15	18	27
Natación	95	106	91	31	39	36	64	67	55
Orientación	43	43	42	24	24	24	19	19	18
Pádel	29	25	25	26	22	22	3	3	3
Patinaje	294	255	263	113	104	115	181	151	148
Pelota	43	42	43	29	31	33	14	11	10
Pentatlón Moderno	25	20	29	10	9	13	15	11	16
Pesca y Casting	80	70	70	49	42	42	31	28	28
Petanca	34	47	51	19	28	30	15	19	21
Piragüismo	201	203	211	172	172	172	29	31	39
Polo	68	68	69	67	65	65	1	3	4
Remo	49	52	59	35	37	44	14	15	15
Rugby	28	32	32	15	17	17	13	15	15
Salvamento y Socorrismo	28	18	30	14	11	14	14	7	16
Squash	41	45	43	31	33	34	10	12	9
Surfing	52	44	55	27	35	30	25	9	25
Taekwondo	46	38	53	10	12	17	36	26	36
Tenis	32	35	35	14	15	15	18	20	20
Tenis de Mesa	79	87	106	13	14	14	66	73	92
Tiro a Vuelo	149	145	145	59	70	70	90	75	75
Tiro con Arco	78	65	66	22	22	21	56	43	45
Tiro Olímpico	269	253	247	209	205	139	60	48	108
Triatlón	98	110	119	62	56	60	36	54	59
Vela	269	276	267	100	103	93	169	173	174
Voleibol	140	79	141	64	58	64	76	21	77

Fuente: MEFD. CSD. Estadística de Deporte Federado

(1) Véase notas a los cuadros en el apartado Notas metodológicas.

10. Participación en competiciones estatales e internacionales por tipo y federación. 2025 <sup>(1)</sup>

	TOTAL	COMPETICIONES ESTATALES				COMPETICIONES INTERNACIONALES			
		Total	Ligas	Campeonatos de España	Otros	Total	Campeonatos del mundo	Campeonatos de Europa	Otros
<b>TOTAL</b>	<b>7.062</b>	<b>3.700</b>	<b>236</b>	<b>1.439</b>	<b>2.025</b>	<b>3.362</b>	<b>525</b>	<b>535</b>	<b>2.302</b>
Actividades Subacuáticas	31	19	0	18	1	12	6	3	3
Aeronáutica	137	72	3	33	36	65	23	6	36
Ajedrez	75	30	0	26	4	45	22	20	3
Atletismo	185	163	0	99	64	22	5	9	8
Automovilismo	346	255	0	21	234	91	5	13	73
Bádminton	176	84	4	10	70	92	2	2	88
Baile Deportivo	73	24	0	24	0	49	32	15	2
Baloncesto	42	10	6	0	4	32	4	10	18
Balonmano	91	60	6	30	24	31	5	3	23
Béisbol y Sófbol	22	10	3	5	2	12	1	4	7
Billar	147	73	1	40	32	74	11	31	32
Bolos	225	212	5	99	108	13	3	6	4
Boxeo	21	13	1	10	2	8	3	4	1
Caza	44	28	0	21	7	16	4	4	8
Ciclismo	150	58	0	37	21	92	21	20	51
Colombicultura	4	4	0	2	2	0	0	0	0
Colombófila	20	14	0	9	5	6	2	2	2
Deportes Discapacidad Física	56	30	6	17	7	26	4	2	20
Deportes Discapacidad Intelectual	38	28	1	27	0	10	8	1	1
Deportes para Ciegos	65	35	7	20	8	30	6	9	15
Deportes para Sordos	7	3	0	3	0	4	1	1	2
Deportes Parálisis Cerebral y DCA	29	17	3	11	3	12	2	2	8
Deportes de Hielo	123	27	8	12	7	96	17	4	75
Deportes de Invierno	119	71	0	33	38	48	0	0	48
Esgrima	134	55	6	18	31	79	3	3	73
Espeleología	2	2	0	2	0	0	0	0	0
Esquí Náutico y Wakeboard	19	6	0	6	0	13	2	10	1
Fútbol	123	78	23	38	17	45	4	8	33
Fútbol Americano	34	26	5	8	13	8	0	7	1
Galgos	12	12	4	6	2	0	0	0	0
Gimnasia	79	43	2	16	25	36	10	3	23
Golf	53	42	0	30	12	11	3	6	2
Halterofilia	60	40	12	16	12	20	7	11	2
Hípica	835	528	6	36	486	307	7	21	279
Hockey	30	22	4	16	2	8	2	4	2
Judo	129	70	2	22	46	59	12	14	33
Kárate	18	5	2	2	1	13	1	2	10
Kickboxing y Muaythai	18	9	2	6	1	9	3	2	4
Luchas Olímpicas	155	66	1	29	36	89	34	23	32
Montaña y Escalada	61	34	2	18	14	27	8	6	13
Motociclismo	743	126	0	33	93	617	43	23	551
Motonáutica	39	12	0	10	2	27	4	2	21
Natación	91	36	5	22	9	55	9	10	36
Orientación	42	24	11	13	0	18	5	4	9
Pádel	25	22	1	14	7	3	1	2	0
Patinaje	263	115	18	50	47	148	12	29	107
Pelota	43	33	0	20	13	10	3	0	7
Pentatlón Moderno	29	13	3	10	0	16	4	5	7
Pesca y Casting	70	42	0	32	10	28	26	2	0
Petanca	51	30	2	12	16	21	8	6	7
Piragüismo	211	172	24	42	106	39	9	8	22
Polo	69	65	0	4	61	4	0	1	3
Remo	59	44	2	24	18	15	5	6	4
Rugby	32	17	6	4	7	15	2	7	6
Salvamento y Socorrismo	30	14	1	9	4	16	0	2	14
Squash	43	34	0	9	25	9	3	5	1
Surfing	55	30	15	15	0	25	6	14	5
Taekwondo	53	17	1	13	3	36	3	7	26
Tenis	35	15	0	15	0	20	4	16	0
Tenis de Mesa	106	14	4	5	5	92	2	5	85
Tiro a Vuelo	145	70	0	32	38	75	10	10	55
Tiro con Arco	66	21	2	19	0	45	4	2	39
Tiro Olímpico	247	139	0	47	92	108	15	22	71
Triatlón	119	60	3	48	9	59	9	9	41
Vela	267	93	1	35	57	174	49	37	88
Voleibol	141	64	12	26	26	77	6	10	61

Fuente: MEFD. CSD. Estadística de Deporte Federado

(1) Véase notas a los cuadros en el apartado Notas metodológicas.

11. Medallas obtenidas en competiciones internacionales según tipo de campeonato por federación <sup>(1)</sup>

	TOTAL			CAMPEONATOS Y COPAS DEL MUNDO, JJOO Y JJPP			CAMPEONATOS DE EUROPA		
	2023	2024	2025	2023	2024	2025	2023	2024	2025
<b>TOTAL</b>	<b>1.122</b>	<b>919</b>	<b>947</b>	<b>520</b>	<b>507</b>	<b>498</b>	<b>602</b>	<b>412</b>	<b>449</b>
Actividades Subacuáticas	14	34	10	13	32	9	1	2	1
Aeronáutica	13	10	6	10	5	6	3	5	0
Ajedrez	0	1	0	0	0	0	0	1	0
Atletismo	36	26	54	13	13	12	23	13	42
Automovilismo	0	10	1	0	10	0	0	0	1
Bádminton	3	2	6	1	0	0	2	2	6
Baile Deportivo	9	14	2	3	11	0	6	3	2
Baloncesto	8	3	5	2	1	2	6	2	3
Balonmano	4	2	3	2	1	0	2	1	3
Béisbol y Sófbol	2	0	0	0	0	0	2	0	0
Billar	14	13	6	4	3	0	10	10	6
Bolos	0	0	0	0	0	0	0	0	0
Boxeo	6	5	2	3	2	2	3	3	0
Caza	14	9	11	6	1	3	8	8	8
Ciclismo	46	46	33	20	32	23	26	14	10
Colombicultura	0	0	0	0	0	0	0	0	0
Colombófila	0	0	0	0	0	0	0	0	0
Deportes Discapacidad Física	6	44	15	3	14	13	3	30	2
Deportes Discapacidad Intelectual	47	33	46	45	16	32	2	17	14
Deportes para Ciegos	6	27	20	2	17	15	4	10	5
Deportes para Sordos	9	3	2	2	3	1	7	0	1
Deportes Parálisis Cerebral y DCA	1	9	7	0	4	6	1	5	1
Deportes de Hielo	1	0	0	1	0	0	0	0	0
Deportes de Invierno	3	2	3	3	1	3	0	1	0
Esguima	1	7	3	0	1	0	1	6	3
Espeleología	0	0	0	0	0	0	0	0	0
Esquí Náutico y Wakeboard	4	4	2	0	1	0	4	3	2
Fútbol	8	2	2	1	1	1	7	1	1
Fútbol Americano	1	1	1	0	0	0	1	1	1
Galgos	0	0	0	0	0	0	0	0	0
Gimnasia	31	26	32	16	17	24	15	9	8
Golf	11	1	5	5	0	1	6	1	4
Halterofilia	22	25	10	5	5	0	17	20	10
Hípica	10	7	10	2	0	2	8	7	8
Hockey	2	2	3	1	0	1	1	2	2
Judo	46	37	39	16	7	13	30	30	26
Kárate	33	15	14	10	5	2	23	10	12
Kickboxing y Muaythai	28	6	16	18	0	16	10	6	0
Luchas Olímpicas	48	41	63	27	18	52	21	23	11
Montaña y Escalada	50	32	42	40	16	33	10	16	9
Motociclismo	35	44	34	28	38	31	7	6	3
Motonáutica	3	3	3	2	1	1	1	2	2
Natación	43	27	32	21	14	14	22	13	18
Orientación	0	2	3	0	0	3	0	2	0
Pádel	0	6	2	0	2	0	0	4	2
Patinaje	88	45	50	21	30	13	67	15	37
Pelota	8	8	4	8	8	4	0	0	0
Pentatlón Moderno	3	2	0	2	1	0	1	1	0
Pesca y Casting	14	21	22	12	21	19	2	0	3
Petanca	5	4	2	2	1	1	3	3	1
Piragüismo	111	60	78	56	36	45	55	24	33
Polo	1	0	1	0	0	0	1	0	1
Remo	19	7	7	10	5	2	9	2	5
Rugby	5	3	4	0	0	1	5	3	3
Salvamento y Socorrismo	43	2	19	0	2	0	43	0	19
Squash	0	1	1	0	0	0	0	1	1
Surfing	17	17	29	10	17	14	7	0	15
Taekwondo	14	17	18	4	0	4	10	17	14
Tenis	28	17	24	16	13	19	12	4	5
Tenis de Mesa	5	3	10	0	1	0	5	2	10
Tiro a Vuelo	10	24	19	1	14	5	9	10	14
Tiro con Arco	15	14	11	1	8	4	14	6	7
Tiro Olímpico	32	30	35	5	25	8	27	5	27
Triatlón	30	31	36	16	14	23	14	17	13
Vela	53	31	29	31	18	15	22	13	14
Voleibol	3	1	0	0	1	0	3	0	0

Fuente: MEFD. CSD. Estadística de Deporte Federado

(1) Véase notas a los cuadros en el apartado Notas metodológicas.

12. Medallas obtenidas en competiciones internacionales según tipo de medalla por federación. 2025 <sup>(1)</sup>

	TOTAL				CAMPEONATOS Y COPAS DEL MUNDO, JJOO Y JJPP				CAMPEONATOS DE EUROPA			
	Total	Oro	Plata	Bronce	Total	Oro	Plata	Bronce	Total	Oro	Plata	Bronce
<b>TOTAL</b>	<b>947</b>	<b>327</b>	<b>295</b>	<b>325</b>	<b>498</b>	<b>180</b>	<b>148</b>	<b>170</b>	<b>449</b>	<b>147</b>	<b>147</b>	<b>155</b>
Actividades Subacuáticas	10	3	1	6	9	3	1	5	1	0	0	1
Aeronáutica	6	0	3	3	6	0	3	3	0	0	0	0
Ajedrez	0	0	0	0	0	0	0	0	0	0	0	0
Atletismo	54	18	19	17	12	3	3	6	42	15	16	11
Automovilismo	1	0	1	0	0	0	0	0	1	0	1	0
Bádminton	6	0	1	5	0	0	0	0	6	0	1	5
Baile Deportivo	2	1	1	0	0	0	0	0	2	1	1	0
Baloncesto	5	2	1	2	2	1	0	1	3	1	1	1
Balonmano	3	1	2	0	0	0	0	0	3	1	2	0
Béisbol y Sófbol	0	0	0	0	0	0	0	0	0	0	0	0
Billar	6	3	2	1	0	0	0	0	6	3	2	1
Bolos	0	0	0	0	0	0	0	0	0	0	0	0
Boxeo	2	0	1	1	2	0	1	1	0	0	0	0
Caza	11	4	4	3	3	2	1	0	8	2	3	3
Ciclismo	33	13	11	9	23	10	7	6	10	3	4	3
Colombicultura	0	0	0	0	0	0	0	0	0	0	0	0
Colombófila	0	0	0	0	0	0	0	0	0	0	0	0
Deportes Discapacidad Física	15	4	6	5	13	3	6	4	2	1	0	1
Deportes Discapacidad Intelectual	46	19	13	14	32	13	8	11	14	6	5	3
Deportes para Ciegos	20	7	5	8	15	6	4	5	5	1	1	3
Deportes para Sordos	2	1	1	0	1	1	0	0	1	0	1	0
Deportes Parálisis Cerebral y DCA	7	0	4	3	6	0	4	2	1	0	0	1
Deportes de Hielo	0	0	0	0	0	0	0	0	0	0	0	0
Deportes de Invierno	3	1	2	0	3	1	2	0	0	0	0	0
Esgrima	3	0	0	3	0	0	0	0	3	0	0	3
Espeleología	0	0	0	0	0	0	0	0	0	0	0	0
Esquí Náutico y Wakeboard	2	1	1	0	0	0	0	0	2	1	1	0
Fútbol	2	0	1	1	1	0	0	1	1	0	1	0
Fútbol Americano	1	0	0	1	0	0	0	0	1	0	0	1
Galgos	0	0	0	0	0	0	0	0	0	0	0	0
Gimnasia	32	15	7	10	24	10	6	8	8	5	1	2
Golf	5	2	2	1	1	0	1	0	4	2	1	1
Halterofilia	10	1	7	2	0	0	0	0	10	1	7	2
Hípica	10	3	3	4	2	2	0	0	8	1	3	4
Hockey	3	0	1	2	1	0	1	0	2	0	0	2
Judo	39	11	10	18	13	6	5	2	26	5	5	16
Kárate	14	5	4	5	2	0	1	1	12	5	3	4
Kickboxing y Muaythai	16	5	5	6	16	5	5	6	0	0	0	0
Luchas Olímpicas	63	18	15	30	52	17	13	22	11	1	2	8
Montaña y Escalada	42	13	10	19	33	12	10	11	9	1	0	8
Motociclismo	34	16	9	9	31	15	8	8	3	1	1	1
Motonáutica	3	1	1	1	1	0	0	1	2	1	1	0
Natación	32	14	9	9	14	5	4	5	18	9	5	4
Orientación	3	0	2	1	3	0	2	1	0	0	0	0
Pádel	2	2	0	0	0	0	0	0	2	2	0	0
Patinaje	50	17	18	15	13	4	4	5	37	13	14	10
Pelota	4	2	1	1	4	2	1	1	0	0	0	0
Pentatlón Moderno	0	0	0	0	0	0	0	0	0	0	0	0
Pesca y Casting	22	12	5	5	19	11	3	5	3	1	2	0
Petanca	2	1	1	0	1	0	1	0	1	1	0	0
Piragüismo	78	21	24	33	45	12	15	18	33	9	9	15
Polo	1	1	0	0	0	0	0	0	1	1	0	0
Remo	7	0	4	3	2	0	2	0	5	0	2	3
Rugby	4	1	3	0	1	0	1	0	3	1	2	0
Salvamento y Socorrismo	19	5	6	8	0	0	0	0	19	5	6	8
Squash	1	0	0	1	0	0	0	0	1	0	0	1
Surfing	29	11	10	8	14	5	3	6	15	6	7	2
Taekwondo	18	6	7	5	4	0	3	1	14	6	4	4
Tenis	24	6	7	11	19	5	4	10	5	1	3	1
Tenis de Mesa	10	0	6	4	0	0	0	0	10	0	6	4
Tiro a Vuelo	19	8	6	5	5	3	1	1	14	5	5	4
Tiro con Arco	11	6	3	2	4	2	1	1	7	4	2	1
Tiro Olímpico	35	15	14	6	8	3	3	2	27	12	11	4
Triatlón	36	17	7	12	23	11	6	6	13	6	1	6
Vela	29	14	8	7	15	7	4	4	14	7	4	3
Voleibol	0	0	0	0	0	0	0	0	0	0	0	0

Fuente: MEFD. CSD. Estadística de Deporte Federado

(1) Véase notas a los cuadros en el apartado Notas metodológicas.

## 13. Récords de España según sexo y categoría por federación

	TOTAL			Hombres			Mujeres			Mixtos		
	Total categorías											
	2023	2024	2025	2023	2024	2025	2023	2024	2025	2023	2024	2025
<b>TOTAL</b>	<b>534</b>	<b>637</b>	<b>805</b>	<b>299</b>	<b>340</b>	<b>409</b>	<b>235</b>	<b>297</b>	<b>388</b>	<b>0</b>	<b>0</b>	<b>8</b>
Actividades Subacuáticas	32	47	38	20	23	14	12	24	24	0	0	0
Aeronáutica	9	8	9	9	8	6	0	0	3	0	0	0
Atletismo	42	34	47	24	20	27	18	14	20	0	0	0
Billar	0	1	1	0	1	1	0	0	0	0	0	0
Ciclismo	45	23	20	30	15	5	15	8	15	0	0	0
Deportes Discapacidad Física	0	0	48	0	0	15	0	0	33	0	0	0
Deportes Discapacidad Intelectual	43	36	71	28	31	55	15	5	16	0	0	0
Deportes para Ciegos	66	74	59	48	38	34	18	36	23	0	0	2
Deportes para Sordos	17	14	6	7	1	3	10	13	3	0	0	0
Deportes Parálisis Cerebral y DCA	18	23	31	10	9	14	8	14	17	0	0	0
Deportes de Hielo	8	2	10	5	0	6	3	2	4	0	0	0
Esquí Náutico y Wakeboard	1	0	0	1	0	0	0	0	0	0	0	0
Espeleología	0	0	1	0	0	1	0	0	0	0	0	0
Halterofilia	36	68	148	9	12	66	27	56	82	0	0	0
Montaña y Escalada	0	2	0	0	1	0	0	1	0	0	0	0
Natación	95	177	184	40	111	101	55	66	77	0	0	6
Patinaje	0	1	2	0	1	2	0	0	0	0	0	0
Salvamento y Socorrismo	50	62	73	31	35	37	19	27	36	0	0	0
Tiro con Arco	68	62	53	36	33	20	32	29	33	0	0	0
Tiro Olímpico	4	3	4	1	1	2	3	2	2	0	0	0
Categoría absoluta												
	2023	2024	2025	2023	2024	2025	2023	2024	2025	2023	2024	2025
<b>TOTAL</b>	<b>345</b>	<b>339</b>	<b>412</b>	<b>217</b>	<b>173</b>	<b>204</b>	<b>128</b>	<b>166</b>	<b>200</b>	<b>0</b>	<b>0</b>	<b>8</b>
Actividades Subacuáticas	22	24	21	15	10	8	7	14	13	0	0	0
Aeronáutica	5	0	6	5	0	3	0	0	3	0	0	0
Atletismo	34	20	24	18	8	13	16	12	11	0	0	0
Billar	0	0	1	0	0	1	0	0	0	0	0	0
Ciclismo	42	18	15	29	11	4	13	7	11	0	0	0
Deportes Discapacidad Física	0	0	48	0	0	15	0	0	33	0	0	0
Deportes Discapacidad Intelectual	43	29	52	28	25	38	15	4	14	0	0	0
Deportes para Ciegos	55	60	47	37	31	27	18	29	18	0	0	2
Deportes para Sordos	17	14	6	7	1	3	10	13	3	0	0	0
Deportes Parálisis Cerebral y DCA	18	23	31	10	9	14	8	14	17	0	0	0
Deportes de Hielo	3	0	9	2	0	6	1	0	3	0	0	0
Esquí Náutico y Wakeboard	1	0	0	1	0	0	0	0	0	0	0	0
Espeleología	0	0	1	0	0	1	0	0	0	0	0	0
Halterofilia	9	29	36	7	3	7	2	26	29	0	0	0
Montaña y Escalada	0	2	0	0	1	0	0	1	0	0	0	0
Natación	17	45	44	13	34	30	4	11	8	0	0	6
Patinaje	0	1	2	0	1	2	0	0	0	0	0	0
Salvamento y Socorrismo	33	38	37	20	23	21	13	15	16	0	0	0
Tiro con Arco	42	34	30	24	15	10	18	19	20	0	0	0
Tiro Olímpico	4	2	2	1	1	1	3	1	1	0	0	0
Otras categorías												
	2023	2024	2025	2023	2024	2025	2023	2024	2025	2023	2024	2025
<b>TOTAL</b>	<b>189</b>	<b>298</b>	<b>393</b>	<b>82</b>	<b>167</b>	<b>205</b>	<b>107</b>	<b>131</b>	<b>188</b>	<b>0</b>	<b>0</b>	<b>0</b>
Actividades Subacuáticas	10	23	17	5	13	6	5	10	11	0	0	0
Aeronáutica	4	8	3	4	8	3	0	0	0	0	0	0
Atletismo	8	14	23	6	12	14	2	2	9	0	0	0
Billar	0	1	0	0	1	0	0	0	0	0	0	0
Ciclismo	3	5	5	1	4	1	2	1	4	0	0	0
Deportes Discapacidad Física	0	0	0	0	0	0	0	0	0	0	0	0
Deportes Discapacidad Intelectual	0	7	19	0	6	17	0	1	2	0	0	0
Deportes para Ciegos	11	14	12	11	7	7	0	7	5	0	0	0
Deportes para Sordos	0	0	0	0	0	0	0	0	0	0	0	0
Deportes Parálisis Cerebral y DCA	0	0	0	0	0	0	0	0	0	0	0	0
Deportes de Hielo	5	2	1	3	0	0	2	2	1	0	0	0
Esquí Náutico y Wakeboard	0	0	0	0	0	0	0	0	0	0	0	0
Espeleología	0	0	0	0	0	0	0	0	0	0	0	0
Halterofilia	27	39	112	2	9	59	25	30	53	0	0	0
Montaña y Escalada	0	0	0	0	0	0	0	0	0	0	0	0
Natación	78	132	140	27	77	71	51	55	69	0	0	0
Patinaje	0	0	0	0	0	0	0	0	0	0	0	0
Salvamento y Socorrismo	17	24	36	11	12	16	6	12	20	0	0	0
Tiro con Arco	26	28	23	12	18	10	14	10	13	0	0	0
Tiro Olímpico	0	1	2	0	0	1	0	1	1	0	0	0

Fuente: MEFD. CSD. Estadística de Deporte Federado

(1) Véase notas a los cuadros en el apartado Notas metodológicas.

Elaborado por la Subdirección General de Estadística y Estudios  
Secretaría General Técnica  
Ministerio de Educación, Formación Profesional y Deportes  
Madrid. Mayo 2026