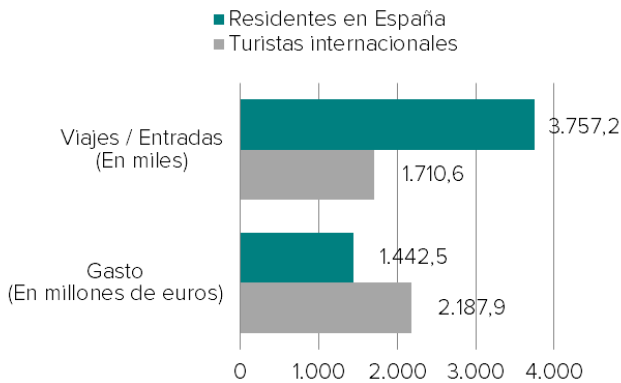
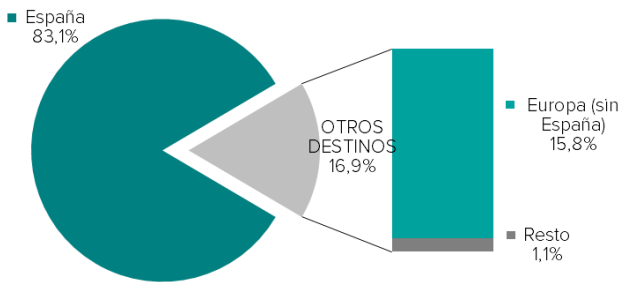


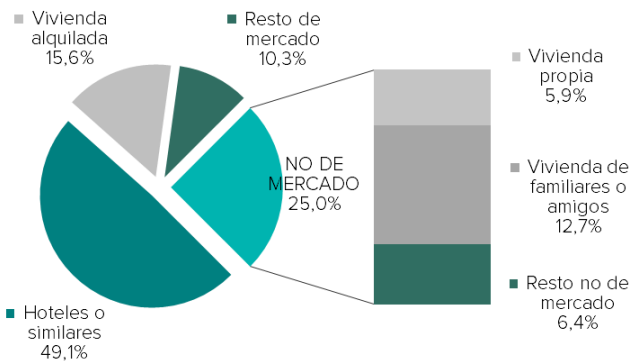
**Gráfico 7.1. Viajes de residentes en España y entradas de turistas internacionales realizados principalmente por motivos deportivos y gasto total asociado. 2025**



**Gráfico 7.2 Viajes de residentes en España realizados principalmente por motivos deportivos según destino. 2025**  
(En porcentaje)



**Gráfico 7.3. Viajes de residentes en España realizados principalmente por motivos deportivos según tipo de alojamiento principal. 2025**  
(En porcentaje)



## 7. Turismo vinculado al deporte

Se ofrecen en este epígrafe indicadores de la vinculación entre turismo y deporte. Los resultados proceden de la Encuesta de Turismo de Residentes y de la Encuesta de Gasto Turístico pertenecientes al Plan Estadístico Nacional y desarrolladas por el Instituto Nacional de Estadística.

En la interpretación de los resultados del año 2020 en adelante ha de tenerse en cuenta el efecto de la crisis COVID-19 sobre la actividad turística.

En 2025 más de 5,4 millones de viajes fueron iniciados principalmente por el deporte con un gasto total asociado de 3.630 millones de euros. Concretamente el 4,1% del total de viajes realizados en 2025 por ocio, recreo o vacaciones de los residentes en España fueron iniciados principalmente por motivos relacionados con el deporte, alcanzando el 2,0% en el caso de las entradas de turistas internacionales.

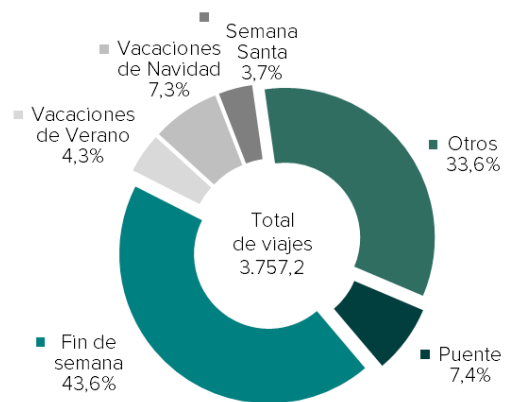
Al compararse los datos con 2024, se observa una disminución para los viajes de residentes (-1,9%), mientras siguen creciendo muy significativamente las entradas de turistas internacionales (+16,1)<sup>1</sup>.

Si se consideran los viajes de residentes, sea cual sea el motivo del viaje, se observa que en el 25,7% se realizan actividades deportivas, cifra que alcanzó el 15,9% entre las entradas de extranjeros.

Frente a ello, la frecuencia de asistencia a eventos deportivos es superior en las entradas de extranjeros, el 3,2%, que, en los viajes de residentes, el 2,1%.

El detalle metodológico de esta explotación junto a sus resultados puede consultarse en el capítulo 7 de esta publicación.

**Gráfico 7.4. Viajes de residentes en España realizados principalmente por motivos deportivos según tipo del viaje. 2025**  
(En porcentaje)



Fuente: Instituto Nacional de Estadística. Encuesta de Turismo de Residentes y Encuesta de Gasto Turístico.

<sup>1</sup> En el conjunto de viajes turísticos, sea cual sea su motivación principal, se observa en 2025 un descenso interanual del -4,7% para los viajes de residentes y un incremento del 3,3% para las entradas de turistas extranjeros.